



## SQUAD No. 01

Pl.	Player	Country	Squad	Hdc	G1	G2	G3	G4	G5	G6	Games	Max.	Pin G.1-6	Sum. Hdc.	Pin 1-6 with Hdc	Average G.1-6
1.	Bitto Ladislav	SVK	1		<b>219</b>	<b>231</b>	<b>253</b>	<b>224</b>	148	<b>209</b>	6	253	1 284	0	1 284	214,00
2.	Nevatt Craig	NZL	1		<b>238</b>	185	<b>216</b>	<b>223</b>	166	<b>220</b>	6	238	1 248	0	1 248	208,00
3.	Lum Anthony	NZL	1		<b>229</b>	174	<b>206</b>	<b>204</b>	<b>213</b>	190	6	229	1 216	0	1 216	202,67
4.	Pospíšil Radek	SVK	1		151	<b>236</b>	<b>241</b>	<b>206</b>	184	171	6	241	1 189	0	1 189	198,17
5.	Mráček Petr	CZE	1		176	<b>212</b>	168	<b>201</b>	189	187	6	212	1 133	0	1 133	188,83
6.	Stanková Petra	SVK	1	8	178	175	171	178	<b>211</b>	168	6	211	1 081	48	1 129	180,17
7.	Kečkéš Marek	SVK	1		171	175	<b>212</b>	161	<b>208</b>	173	6	212	1 100	0	1 100	183,33
8.	Křížka Filip	CZE	1		<b>202</b>	154	196	173	193	178	6	202	1 096	0	1 096	182,67
9.	Pietraszek Janusz	POL	1		<b>208</b>	180	159	<b>204</b>	140	186	6	208	1 077	0	1 077	179,50
10.	Remenár Ján	SVK	1		146	175	188	198	183	184	6	198	1 074	0	1 074	179,00
11.	Koška Viliam	SVK	1		155	147	168	<b>205</b>	185	188	6	205	1 048	0	1 048	174,67
12.	Neumann Marek	SVK	1		<b>215</b>	192	137	110	199	179	6	215	1 032	0	1 032	172,00
13.	Melkner Peter	SVK	1		164	182	179	142	147	180	6	182	994	0	994	165,67
14.	Fotko Matěj	CZE	1		163	137	198	171	147	177	6	198	993	0	993	165,50
15.	Turóci Dušan	SVK	1		158	164	193	176	127	149	6	193	967	0	967	161,17
16.	Pospíšilová Veronika	SVK	1	8	145	176	165	117	157	159	6	176	919	48	967	153,17
17.	Cíferký Vladimír	SVK	1		158	<b>201</b>	171	110	175	144	6	201	959	0	959	159,83
18.	Vrána Roman	CZE	1		160	134	139	152	181	166	6	181	932	0	932	155,33
19.	Galát Rastislav	SVK	1		132	149	152	158	151	170	6	170	912	0	912	152,00
20.	Korbaš Lubomír	SVK	1		122	112	133	159	141	<b>225</b>	6	225	892	0	892	148,67
21.	Pokus František	SVK	1		179	128	139	147	123	172	6	179	888	0	888	148,00
22.	Turóciová Anna	SVK	1	8	147	136	136	127	154	133	6	154	833	48	881	138,83
23.	Magula Pavol	SVK	1		172	137	185	142	130	104	6	185	870	0	870	145,00



## SQUAD No. 02

Pl.	Player	Country	Squad	Hdc	G1	G2	G3	G4	G5	G6	Games	Max.	Pin G.1-6	Sum. Hdc.	Pin 1-6 with Hdc	Average G.1-6
1.	Záhora Róbert	SVK	2		<b>221</b>	<b>223</b>	<b>222</b>	<b>244</b>	<b>231</b>	163	6	244	1 304	0	1 304	217,33
2.	Včeliš Michal	CZE	2		<b>202</b>	<b>204</b>	198	<b>238</b>	194	<b>262</b>	6	262	1 298	0	1 298	216,33
3.	Šeben Ondrej	SVK	2		192	<b>224</b>	<b>213</b>	168	160	<b>203</b>	6	224	1 160	0	1 160	193,33
4.	Beštová Kateřina	CZE	2	8	179	191	169	174	185	<b>214</b>	6	214	1 112	48	1 160	185,33
5.	Kala Rostislav	CZE	2		<b>231</b>	184	<b>220</b>	161	<b>211</b>	149	6	231	1 156	0	1 156	192,67
6.	Lébrová Jana	CZE	2	8	<b>221</b>	184	175	170	168	189	6	221	1 107	48	1 155	184,50
7.	Koráb Jan	CZE	2		179	155	<b>277</b>	194	147	190	6	277	1 142	0	1 142	190,33
8.	Trčka Vladimír	CZE	2		158	<b>234</b>	180	188	195	180	6	234	1 135	0	1 135	189,17
9.	Hanušová Dana	CZE	2	8	181	148	178	140	<b>213</b>	<b>210</b>	6	213	1 070	48	1 118	178,33
10.	Lanč Radek	CZE	2		153	<b>220</b>	168	<b>202</b>	180	194	6	220	1 117	0	1 117	186,17
11.	Kurzveil Jiří	CZE	2		176	174	184	<b>212</b>	159	<b>211</b>	6	212	1 116	0	1 116	186,00
12.	Homola Michal	SVK	2		165	<b>219</b>	177	128	<b>223</b>	187	6	223	1 099	0	1 099	183,17
13.	Vrážel Jiří	CZE	2		196	183	166	168	<b>202</b>	178	6	202	1 093	0	1 093	182,17
14.	Lank Ivan	CZE	2		172	158	<b>218</b>	165	170	<b>209</b>	6	218	1 092	0	1 092	182,00
15.	Tóth Mária	HUN	2	8	165	124	145	183	199	<b>211</b>	6	211	1 027	48	1 075	171,17
16.	Kutina Karel	CZE	2		<b>214</b>	168	189	164	165	169	6	214	1 069	0	1 069	178,17
17.	Volšičková Michaela	CZE	2	8	149	183	152	190	142	<b>204</b>	6	204	1 020	48	1 068	170,00
18.	Hanusíková Blanka	CZE	2	8	156	176	178	155	198	153	6	198	1 016	48	1 064	169,33
19.	Spodniak Michal	CZE	2		132	141	188	164	<b>236</b>	198	6	236	1 059	0	1 059	176,50
20.	Orosz Máté	HUN	2		190	186	170	144	193	170	6	193	1 053	0	1 053	175,50
21.	Čepregi Milan	SVK	2		148	171	162	<b>205</b>	154	<b>204</b>	6	205	1 044	0	1 044	174,00
22.	Remenár Ján	SVK	2		140	179	<b>201</b>	166	181	175	6	201	1 042	0	1 042	173,67
23.	Viskupič Jozef	SVK	2		164	<b>229</b>	126	149	181	183	6	229	1 032	0	1 032	172,00
24.	Kulhánek Vratislav	CZE	2		145	190	166	176	182	157	6	190	1 016	0	1 016	169,33
25.	Pindurová Jana	CZE	2	8	133	160	145	170	145	175	6	175	928	48	976	154,67
26.	Kuciak Roman	SVK	2		195	181	138	159	153	132	6	195	958	0	958	159,67
27.	Žabka Zdeněk	CZE	2		129	170	145	<b>215</b>	149	139	6	215	947	0	947	157,83
28.	Mach Libor	CZE	2		129	170	178	187	153	130	6	187	947	0	947	157,83
29.	Pargáč Peter	SVK	2		140	174	138	150	173	166	6	174	941	0	941	156,83
30.	Mráček Petr	CZE	2		135	168	174	157	144	156	6	174	934	0	934	155,67
31.	Duleba Daniel	SVK	2		185	154	127	126	167	172	6	185	931	0	931	155,17
32.	Pisarski Erich	HUN	2		174	142	134	165	193	118	6	193	926	0	926	154,33



## SQUAD No. 03

Pl.	Player	Country	Squad	Hdc	G1	G2	G3	G4	G5	G6	Games	Max.	Pin G.1-6	Sum. Hdc.	Pin 1-6 with Hdc	Average G.1-6
1.	Brzicová Hanzlovská Pet	CZE	3	8	<b>207</b>	189	194	<b>214</b>	178	173	6	214	1 155	48	1 203	192,50
2.	Rácz Csaba	HUN	3		194	168	<b>247</b>	<b>212</b>	196	185	6	247	1 202	0	1 202	200,33
3.	Skobrics Zoltán	HUN	3		166	157	156	<b>244</b>	<b>244</b>	<b>234</b>	6	244	1 201	0	1 201	200,17
4.	Beštová Kateřina	CZE	3	8	146	<b>210</b>	<b>211</b>	<b>227</b>	179	156	6	227	1 129	48	1 177	188,17
5.	Volšičková Michaela	CZE	3	8	157	193	173	192	190	<b>206</b>	6	206	1 111	48	1 159	185,17
6.	Včeliš Michal	CZE	3		164	190	<b>213</b>	<b>200</b>	<b>210</b>	171	6	213	1 148	0	1 148	191,33
7.	Slavkovský Martin	SVK	3		155	<b>200</b>	<b>212</b>	191	189	197	6	212	1 144	0	1 144	190,67
8.	Křížka Filip	CZE	3		154	<b>203</b>	<b>201</b>	198	184	195	6	203	1 135	0	1 135	189,17
9.	Lébrová Jana	CZE	3	8	179	190	195	159	156	<b>202</b>	6	202	1 081	48	1 129	180,17
10.	Loučka Michal	CZE	3		191	182	192	182	<b>202</b>	168	6	202	1 117	0	1 117	186,17
11.	Žváček Petr	CZE	3		182	<b>210</b>	194	173	198	157	6	210	1 114	0	1 114	185,67
12.	Žabka Zdeněk	CZE	3		189	<b>221</b>	192	160	149	198	6	221	1 109	0	1 109	184,83
13.	Bárta Karel	CZE	3		164	164	<b>215</b>	175	190	189	6	215	1 097	0	1 097	182,83
14.	Vrážel Jiří	CZE	3		175	181	<b>235</b>	149	170	177	6	235	1 087	0	1 087	181,17
15.	Hanušová Dana	CZE	3	8	146	177	187	177	169	179	6	187	1 035	48	1 083	172,50
16.	Viskupič Jozef	SVK	3		155	135	185	<b>211</b>	167	<b>218</b>	6	218	1 071	0	1 071	178,50
17.	Lank Ivan	CZE	3		180	166	185	169	151	<b>214</b>	6	214	1 065	0	1 065	177,50
18.	Mach Libor	CZE	3		157	159	185	175	174	<b>213</b>	6	213	1 063	0	1 063	177,17
19.	Šeben Ondrej	SVK	3		193	<b>212</b>	174	144	191	149	6	212	1 063	0	1 063	177,17
20.	Lanč Radek	CZE	3		161	165	<b>234</b>	150	175	147	6	234	1 032	0	1 032	172,00
21.	Kulhánek Vratislav	CZE	3		152	189	164	158	145	<b>222</b>	6	222	1 030	0	1 030	171,67
22.	Čepregi Milan	SVK	3		171	150	160	194	150	<b>200</b>	6	200	1 025	0	1 025	170,83
23.	Vondráček Adam	CZE	3		178	151	158	178	192	155	6	192	1 012	0	1 012	168,67
24.	Pargáč Peter	SVK	3		176	163	159	171	125	<b>201</b>	6	201	995	0	995	165,83
25.	Pospíšilová Veronika	SVK	3	8	151	163	142	180	134	163	6	180	933	48	981	155,50
26.	Mlynář Ondřej	CZE	3		156	147	121	194	156	<b>202</b>	6	202	976	0	976	162,67
27.	Slezák Miroslav	SVK	3		140	183	139	121	<b>209</b>	167	6	209	959	0	959	159,83
28.	Otec Lubomír	CZE	3		165	140	139	172	142	148	6	172	906	0	906	151,00
29.	Slezák Matej	SVK	3		122	114	144	164	147	165	6	165	856	0	856	142,67
30.	Hanusíková Blanka	CZE	3	8	163	131	183	135	116	1	6	183	729	48	777	121,50



## SQUAD No. 04

Pl.	Player	Country	Squad	Hdc	G1	G2	G3	G4	G5	G6	Games	Max.	Pin G.1-6	Sum. Hdc.	Pin 1-6 with Hdc	Average G.1-6
1.	Biolghini Diego	ITA	4		178	147	<b>235</b>	<b>235</b>	193	<b>278</b>	6	278	1 266	0	1 266	211,00
2.	Oddi Stefano	ITA	4		186	179	<b>203</b>	197	<b>213</b>	<b>259</b>	6	259	1 237	0	1 237	206,17
3.	Rácz Csaba	HUN	4		<b>204</b>	<b>209</b>	<b>205</b>	173	<b>244</b>	199	6	244	1 234	0	1 234	205,67
4.	Kutina Karel	CZE	4		191	<b>206</b>	<b>235</b>	<b>224</b>	178	<b>200</b>	6	235	1 234	0	1 234	205,67
5.	Spodniak Michal	CZE	4		169	<b>203</b>	<b>215</b>	<b>205</b>	<b>223</b>	<b>217</b>	6	223	1 232	0	1 232	205,33
6.	Dyršmíd Roman	CZE	4		195	<b>204</b>	197	188	173	<b>247</b>	6	247	1 204	0	1 204	200,67
7.	Kurzveil Jiří	CZE	4		171	163	185	195	<b>242</b>	<b>245</b>	6	245	1 201	0	1 201	200,17
8.	Lorenc Jaroslav	CZE	4		<b>216</b>	169	177	<b>201</b>	<b>244</b>	182	6	244	1 189	0	1 189	198,17
9.	Hurych Lukáš	CZE	4		193	<b>200</b>	196	147	<b>234</b>	<b>214</b>	6	234	1 184	0	1 184	197,33
10.	Hedl Marcel	SVK	4		<b>218</b>	198	192	168	190	<b>213</b>	6	218	1 179	0	1 179	196,50
11.	Kapronczay Gergely	HUN	4		149	190	<b>227</b>	<b>204</b>	199	179	6	227	1 148	0	1 148	191,33
12.	Fedeli Andrea	ITA	4		187	185	181	172	192	<b>218</b>	6	218	1 135	0	1 135	189,17
13.	Loučka Michal	CZE	4		177	161	<b>200</b>	149	<b>214</b>	<b>214</b>	6	214	1 115	0	1 115	185,83
14.	Melkner Peter	SVK	4		<b>205</b>	153	176	<b>226</b>	178	172	6	226	1 110	0	1 110	185,00
15.	Sedláček Daniel	CZE	4		188	175	188	<b>204</b>	168	185	6	204	1 108	0	1 108	184,67
16.	Bárta Karel	CZE	4		172	<b>211</b>	<b>244</b>	168	174	137	6	244	1 106	0	1 106	184,33
17.	Mihály Olajos	HUN	4		177	170	154	164	<b>210</b>	<b>216</b>	6	216	1 091	0	1 091	181,83
18.	Benko Tomáš	SVK	4		<b>223</b>	181	152	<b>211</b>	158	145	6	223	1 070	0	1 070	178,33
19.	Koník Miroslav	SVK	4		178	142	188	175	193	189	6	193	1 065	0	1 065	177,50
20.	Pietraszek Janusz	POL	4		159	187	158	<b>215</b>	181	163	6	215	1 063	0	1 063	177,17
21.	Giuliani Luciano	ITA	4		188	136	182	189	186	161	6	189	1 042	0	1 042	173,67
22.	Csandal Fero	SVK	4		163	173	172	180	170	169	6	180	1 027	0	1 027	171,17
23.	Krepindl Tomáš	CZE	4		<b>210</b>	170	137	150	168	189	6	210	1 024	0	1 024	170,67
24.	Bittersmann Milan	CZE	4		182	166	147	172	183	171	6	183	1 021	0	1 021	170,17
25.	Stanková Petra	SVK	4	8	144	114	156	199	159	187	6	199	959	48	1 007	159,83
26.	Hrabinský Ivan	SVK	4		<b>200</b>	154	143	157	152	168	6	200	974	0	974	162,33
27.	Kečkéš Pavol	SVK	4		168	135	142	146	190	181	6	190	962	0	962	160,33
28.	Galba Pavol	SVK	4		<b>201</b>	124	136	160	177	162	6	201	960	0	960	160,00
29.	Unger Andrej	SVK	4		159	161	143	141	123	198	6	198	925	0	925	154,17
30.	Krajčovič Branislav	SVK	4		136	147	167	132	124	134	6	167	840	0	840	140,00
31.	Žváček Petr	CZE	4		169	<b>214</b>	182	<b>214</b>	1	1	6	214	781	0	781	130,17



## SQUAD No. 05

Pl.	Player	Country	Squad	Hdc	G1	G2	G3	G4	G5	G6	Games	Max.	Pin G.1-6	Sum. Hdc.	Pin 1-6 with Hdc	Average G.1-6
1.	Skobrics Zoltán	HUN	5		187	<b>213</b>	<b>231</b>	<b>248</b>	182	<b>214</b>	6	248	1 275	0	1 275	212,50
2.	Nevatt Craig	NZL	5		<b>217</b>	<b>225</b>	<b>212</b>	195	191	<b>219</b>	6	225	1 259	0	1 259	209,83
3.	Brzicová Hanzlovská Pet	CZE	5	8	<b>205</b>	167	<b>201</b>	<b>225</b>	<b>200</b>	<b>207</b>	6	225	1 205	48	1 253	200,83
4.	Dyršmíd Roman	CZE	5		<b>235</b>	158	152	<b>224</b>	199	<b>278</b>	6	278	1 246	0	1 246	207,67
5.	Lum Anthony	NZL	5		<b>203</b>	189	<b>222</b>	<b>225</b>	<b>225</b>	169	6	225	1 233	0	1 233	205,50
6.	Dosztály Sarolta	HUN	5	8	169	<b>207</b>	<b>211</b>	<b>201</b>	161	<b>202</b>	6	211	1 151	48	1 199	191,83
7.	Bikár Mikuláš	SVK	5		<b>208</b>	<b>212</b>	198	<b>215</b>	173	187	6	215	1 193	0	1 193	198,83
8.	Lanč Radek	CZE	5		173	193	191	161	194	<b>226</b>	6	226	1 138	0	1 138	189,67
9.	Pietraszek Janusz	POL	5		180	189	<b>222</b>	176	171	165	6	222	1 103	0	1 103	183,83
10.	Ficze Gábor	HUN	5		161	184	186	170	<b>217</b>	176	6	217	1 094	0	1 094	182,33
11.	Paál László	HUN	5		161	192	158	174	<b>200</b>	198	6	200	1 083	0	1 083	180,50
12.	Giuliani Luciano	ITA	5		179	162	159	164	<b>211</b>	192	6	211	1 067	0	1 067	177,83
13.	Sedláček Daniel	CZE	5		155	183	<b>201</b>	168	184	168	6	201	1 059	0	1 059	176,50
14.	Dvořák Vladimír	CZE	5		<b>202</b>	136	176	<b>211</b>	143	189	6	211	1 057	0	1 057	176,17
15.	Molnár Szabolcs	HUN	5		154	170	178	166	154	<b>213</b>	6	213	1 035	0	1 035	172,50
16.	Krepindl Tomáš	CZE	5		188	153	171	182	152	182	6	188	1 028	0	1 028	171,33
17.	Bárta Karel	CZE	5		172	162	172	171	189	154	6	189	1 020	0	1 020	170,00
18.	Obholczér Florián	HUN	5		158	125	<b>243</b>	194	138	149	6	243	1 007	0	1 007	167,83
19.	Dosztály Balázs	HUN	5		135	126	197	<b>200</b>	144	198	6	200	1 000	0	1 000	166,67
20.	Kuciak Roman	SVK	5		184	150	160	169	173	158	6	184	994	0	994	165,67
21.	Otec Lubomír	CZE	5		170	121	165	<b>202</b>	172	150	6	202	980	0	980	163,33
22.	Špindor Viktor	SVK	5		150	163	156	192	168	146	6	192	975	0	975	162,50
23.	Duleba Daniel	SVK	5		190	133	143	170	143	156	6	190	935	0	935	155,83
24.	Bikár Peter	SVK	5		168	169	160	140	150	124	6	169	911	0	911	151,83
25.	Mátuš Matej	SVK	5		163	161	157	142	126	147	6	163	896	0	896	149,33
26.	Šramková Kristína	SVK	5	8	159	163	115	169	131	101	6	169	838	48	886	139,67
27.	Theil Helmut	AUT	5		111	163	139	118	136	119	6	163	786	0	786	131,00



## SQUAD No. 06

Pl.	Player	Country	Squad	Hdc	G1	G2	G3	G4	G5	G6	Games	Max.	Pin G.1-6	Sum. Hdc.	Pin 1-6 with Hdc	Average G.1-6
1.	Žváček Petr	CZE	6		<b>234</b>	173	<b>206</b>	<b>209</b>	<b>225</b>	192	6	234	1 239	0	1 239	206,50
2.	Hurych Lukáš	CZE	6		199	<b>217</b>	<b>214</b>	<b>236</b>	150	<b>211</b>	6	236	1 227	0	1 227	204,50
3.	Lorenc Jaroslav	CZE	6		<b>202</b>	<b>234</b>	183	193	192	<b>211</b>	6	234	1 215	0	1 215	202,50
4.	Koráb Jan	CZE	6		184	175	181	<b>211</b>	<b>237</b>	195	6	237	1 183	0	1 183	197,17
5.	Slíž Marcel	SVK	6		191	161	187	<b>236</b>	<b>228</b>	171	6	236	1 174	0	1 174	195,67
6.	Spodniak Michal	CZE	6		172	<b>223</b>	195	169	<b>210</b>	182	6	223	1 151	0	1 151	191,83
7.	Dosztály Sarolta	HUN	6	8	<b>211</b>	192	<b>203</b>	162	162	167	6	211	1 097	48	1 145	182,83
8.	Balzano Annalisa	ITA	6	8	179	182	182	160	<b>203</b>	181	6	203	1 087	48	1 135	181,17
9.	Benko Tomáš	SVK	6		<b>208</b>	174	176	<b>222</b>	175	177	6	222	1 132	0	1 132	188,67
10.	Loučka Michal	CZE	6		164	162	189	193	<b>217</b>	174	6	217	1 099	0	1 099	183,17
11.	Pisarski Erich	HUN	6		159	189	181	160	182	<b>224</b>	6	224	1 095	0	1 095	182,50
12.	Remenár Ján	SVK	6		173	159	<b>203</b>	174	<b>200</b>	185	6	203	1 094	0	1 094	182,33
13.	Danek Jaroslav	CZE	6		184	<b>216</b>	<b>210</b>	169	155	140	6	216	1 074	0	1 074	179,00
14.	Ficze Gábor	HUN	6		<b>203</b>	170	160	160	188	189	6	203	1 070	0	1 070	178,33
15.	Vetrovský Vladimír	CZE	6		<b>215</b>	155	180	196	163	156	6	215	1 065	0	1 065	177,50
16.	Mlynář Ondřej	CZE	6		181	191	179	159	175	177	6	191	1 062	0	1 062	177,00
17.	Husár Marek	SVK	6		160	175	<b>236</b>	181	149	156	6	236	1 057	0	1 057	176,17
18.	Paál László	HUN	6		180	179	177	144	184	185	6	185	1 049	0	1 049	174,83
19.	Neumann Marek	SVK	6		195	145	176	<b>200</b>	191	138	6	200	1 045	0	1 045	174,17
20.	Kurzveil Jiří	CZE	6		139	151	159	178	<b>212</b>	<b>200</b>	6	212	1 039	0	1 039	173,17
21.	Canevari Andrea	ITA	6		181	<b>213</b>	153	174	154	160	6	213	1 035	0	1 035	172,50
22.	Vondráček Adam	CZE	6		<b>223</b>	161	<b>214</b>	155	146	134	6	223	1 033	0	1 033	172,17
23.	Lanč Radek	CZE	6		192	178	196	167	179	116	6	196	1 028	0	1 028	171,33
24.	Kečkéš Pavol	SVK	6		189	160	184	192	150	153	6	192	1 028	0	1 028	171,33
25.	Foťko Matěj	CZE	6		164	124	183	177	196	174	6	196	1 018	0	1 018	169,67
26.	Hedl Marcel	SVK	6		165	175	162	155	175	179	6	179	1 011	0	1 011	168,50
27.	Vrána Roman	CZE	6		<b>228</b>	146	168	136	139	161	6	228	978	0	978	163,00
28.	Stanková Petra	SVK	6	8	139	140	150	169	178	142	6	178	918	48	966	153,00
29.	Krajčovič Branislav	SVK	6		127	156	163	167	158	180	6	180	951	0	951	158,50
30.	Pokus František	SVK	6		172	131	147	162	113	181	6	181	906	0	906	151,00
31.	Dosztály Balázs	HUN	6		147	138	164	139	151	150	6	164	889	0	889	148,17
32.	Kutina Karel	CZE	6		174	161	1	1	1	1	6	174	339	0	339	56,50



## SQUAD No. 07

Pl.	Player	Country	Squad	Hdc	G1	G2	G3	G4	G5	G6	Games	Max.	Pin G.1-6	Sum. Hdc.	Pin 1-6 with Hdc	Average G.1-6
1.	Gross Thomas	AUT	7		171	<b>228</b>	<b>279</b>	<b>227</b>	<b>237</b>	<b>233</b>	6	279	1 375	0	1 375	229,17
2.	Gross Yvonne	AUT	7	8	<b>215</b>	189	<b>210</b>	<b>236</b>	<b>210</b>	<b>225</b>	6	236	1 285	48	1 333	214,17
3.	Kečkéš Marek	SVK	7		<b>209</b>	<b>223</b>	181	<b>243</b>	<b>226</b>	198	6	243	1 280	0	1 280	213,33
4.	Debnár Ján	SVK	7		166	<b>220</b>	<b>212</b>	<b>202</b>	<b>234</b>	<b>243</b>	6	243	1 277	0	1 277	212,83
5.	Šefl Martin	CZE	7		<b>231</b>	185	<b>215</b>	<b>227</b>	<b>217</b>	172	6	231	1 247	0	1 247	207,83
6.	Fedeli Andrea	ITA	7		148	<b>210</b>	<b>227</b>	183	191	<b>246</b>	6	246	1 205	0	1 205	200,83
7.	Slavkovský Martin	SVK	7		153	164	191	<b>240</b>	<b>231</b>	<b>223</b>	6	240	1 202	0	1 202	200,33
8.	Voskár Juraj	SVK	7		<b>213</b>	178	<b>213</b>	161	<b>228</b>	<b>206</b>	6	228	1 199	0	1 199	199,83
9.	Žváček Petr	CZE	7		<b>207</b>	178	177	190	<b>212</b>	<b>204</b>	6	212	1 168	0	1 168	194,67
10.	Pittesser Alexander	AUT	7		160	<b>212</b>	167	<b>248</b>	176	193	6	248	1 156	0	1 156	192,67
11.	Sassmann Norbert	AUT	7		167	189	<b>204</b>	<b>200</b>	168	<b>213</b>	6	213	1 141	0	1 141	190,17
12.	Giuliani Luciano	ITA	7		155	<b>261</b>	171	181	177	193	6	261	1 138	0	1 138	189,67
13.	Petras Ján	SVK	7		176	<b>213</b>	191	141	<b>201</b>	<b>207</b>	6	213	1 129	0	1 129	188,17
14.	Rauscher Michael	AUT	7		192	187	166	<b>207</b>	193	179	6	207	1 124	0	1 124	187,33
15.	Szabolcs Molnár	HUN	7		<b>207</b>	<b>234</b>	176	159	199	139	6	234	1 114	0	1 114	185,67
16.	Pittesser Georg	AUT	7		<b>202</b>	<b>219</b>	183	179	151	173	6	219	1 107	0	1 107	184,50
17.	Lum Anthony	NZL	7		152	188	177	170	<b>205</b>	199	6	205	1 091	0	1 091	181,83
18.	Paterson Mark	GBR	7		136	166	<b>202</b>	182	<b>202</b>	<b>202</b>	6	202	1 090	0	1 090	181,67
19.	Balzano Annalisa	ITA	7	8	<b>200</b>	151	178	166	166	180	6	200	1 041	48	1 089	173,50
20.	Sádlík Vojtech	CZE	7		114	<b>233</b>	176	178	<b>209</b>	178	6	233	1 088	0	1 088	181,33
21.	Oddi Stefano	ITA	7		189	182	197	172	183	163	6	197	1 086	0	1 086	181,00
22.	Mlynář Ondřej	CZE	7		<b>229</b>	162	<b>206</b>	168	151	163	6	229	1 079	0	1 079	179,83
23.	Jurínyi Ľudovít	SVK	7		168	186	175	178	195	171	6	195	1 073	0	1 073	178,83
24.	Matejka Andreas	AUT	7		144	141	146	<b>200</b>	<b>222</b>	<b>214</b>	6	222	1 067	0	1 067	177,83
25.	Černý Milan	SVK	7		169	193	165	144	<b>213</b>	177	6	213	1 061	0	1 061	176,83
26.	Biolghini Diego	ITA	7		139	194	146	178	<b>202</b>	178	6	202	1 037	0	1 037	172,83
27.	Koník Miroslav	SVK	7		196	157	199	169	136	170	6	199	1 027	0	1 027	171,17
28.	Stanková Petra	SVK	7	8	168	169	127	140	152	199	6	199	955	48	1 003	159,17
29.	Nikolic Alexandar	SRB	7		187	167	163	129	175	150	6	187	971	0	971	161,83
30.	Jakabovič Matej	SVK	7		174	146	170	174	124	172	6	174	960	0	960	160,00
31.	Heyer Wolfgang	AUT	7		166	139	144	160	199	144	6	199	952	0	952	158,67
32.	Slezák Miroslav	SVK	7		127	130	161	180	142	162	6	180	902	0	902	150,33



## SQUAD No. 08

Pl.	Player	Country	Squad	Hdc	G1	G2	G3	G4	G5	G6	Games	Max.	Pin G.1-6	Sum. Hdc.	Pin 1-6 with Hdc	Average G.1-6
1.	Rauscher Michael	AUT	8		191	190	<b>211</b>	<b>214</b>	<b>222</b>	<b>242</b>	6	242	1 270	0	1 270	211,67
2.	Farkas János	HUN	8		161	189	<b>205</b>	<b>243</b>	188	<b>247</b>	6	247	1 233	0	1 233	205,50
3.	Nagode Božo	SLO	8		<b>205</b>	<b>218</b>	196	196	<b>206</b>	190	6	218	1 211	0	1 211	201,83
4.	Godnič Robi	SLO	8		<b>244</b>	152	<b>201</b>	198	172	<b>241</b>	6	244	1 208	0	1 208	201,33
5.	Voskár Juraj	SVK	8		179	194	191	147	180	<b>232</b>	6	232	1 123	0	1 123	187,17
6.	Sádlík Vojtech	CZE	8		<b>206</b>	167	<b>206</b>	167	169	194	6	206	1 109	0	1 109	184,83
7.	Farkas-Bucin Luminita	HUN	8	8	160	<b>201</b>	168	197	165	153	6	201	1 044	48	1 092	174,00
8.	Pittesser Georg	AUT	8		182	127	<b>223</b>	<b>230</b>	155	163	6	230	1 080	0	1 080	180,00
9.	Görg Martin	CZE	8		192	<b>208</b>	141	178	188	167	6	208	1 074	0	1 074	179,00
10.	Schlosser Patrick	AUT	8		151	186	<b>205</b>	182	151	177	6	205	1 052	0	1 052	175,33
11.	Jurínyi Ľudovít	SVK	8		199	185	162	167	156	181	6	199	1 050	0	1 050	175,00
12.	Šefl Martin	CZE	8		182	138	189	173	160	197	6	197	1 039	0	1 039	173,17
13.	Pittesser Alexander	AUT	8		185	173	150	193	177	161	6	193	1 039	0	1 039	173,17
14.	Sassmann Norbert	AUT	8		156	190	190	152	184	164	6	190	1 036	0	1 036	172,67
15.	Tiselj Darko	SLO	8		124	<b>202</b>	141	178	152	<b>232</b>	6	232	1 029	0	1 029	171,50
16.	Galba Pavol	SVK	8		169	164	167	173	192	159	6	192	1 024	0	1 024	170,67
17.	Matejka Andreas	AUT	8		139	145	<b>235</b>	166	175	145	6	235	1 005	0	1 005	167,50
18.	Kapronczay Gergely	HUN	8		133	193	160	170	<b>209</b>	140	6	209	1 005	0	1 005	167,50
19.	Kečkéš Pavol	SVK	8		184	142	140	199	140	195	6	199	1 000	0	1 000	166,67
20.	Neumann Marek	SVK	8		170	155	165	143	<b>205</b>	159	6	205	997	0	997	166,17
21.	Záhora Róbert	SVK	8		178	152	171	172	160	159	6	178	992	0	992	165,33
22.	Petras Ján	SVK	8		175	165	188	155	139	161	6	188	983	0	983	163,83
23.	Gajdos Gábor	HUN	8		143	173	163	168	155	173	6	173	975	0	975	162,50
24.	Bilanovič Marián	SVK	8		194	162	146	156	169	143	6	194	970	0	970	161,67
25.	Pospíšilová Veronika	SVK	8	8	183	162	109	140	124	187	6	187	905	48	953	150,83
26.	Sailerová Dita	CZE	8	8	163	116	145	189	121	163	6	189	897	48	945	149,50
27.	Jandejsková Alexandra	CZE	8	8	146	155	157	125	132	177	6	177	892	48	940	148,67
28.	Heyer Wolfgang	AUT	8		147	117	161	158	181	167	6	181	931	0	931	155,17
29.	Pokus František	SVK	8		150	155	158	157	133	146	6	158	899	0	899	149,83
30.	Jandejsek Aleš	CZE	8		140	186	171	111	141	137	6	186	886	0	886	147,67
31.	Theil Helmut	AUT	8		149	147	110	136	165	133	6	165	840	0	840	140,00
32.	Gajdos Katalin	HUN	8	8	158	105	110	104	101	134	6	158	712	48	760	118,67





## SQUAD No. 09

Pl.	Player	Country	Squad	Hdc	G1	G2	G3	G4	G5	G6	Games	Max.	Pin G.1-6	Sum. Hdc.	Pin 1-6 with Hdc	Average G.1-6
1.	Tiselj Darko	SLO	9		<b>230</b>	<b>238</b>	<b>223</b>	<b>202</b>	<b>234</b>	174	6	238	1 301	0	1 301	216,83
2.	Koráb Jan	CZE	9		<b>200</b>	<b>214</b>	185	<b>266</b>	<b>224</b>	199	6	266	1 288	0	1 288	214,67
3.	Nevatt Craig	NZL	9		179	189	<b>248</b>	<b>224</b>	<b>209</b>	<b>211</b>	6	248	1 260	0	1 260	210,00
4.	Husár Marek	SVK	9		198	197	<b>224</b>	<b>220</b>	<b>226</b>	174	6	226	1 239	0	1 239	206,50
5.	Debnár Ján	SVK	9		188	195	<b>201</b>	<b>238</b>	<b>206</b>	<b>210</b>	6	238	1 238	0	1 238	206,33
6.	Lorenc Jaroslav	CZE	9		<b>213</b>	159	<b>238</b>	<b>215</b>	168	<b>205</b>	6	238	1 198	0	1 198	199,67
7.	Lehota Ján	SVK	9		186	<b>200</b>	<b>214</b>	<b>208</b>	<b>204</b>	183	6	214	1 195	0	1 195	199,17
8.	Šefl Martin	CZE	9		180	181	197	<b>206</b>	167	<b>206</b>	6	206	1 137	0	1 137	189,50
9.	Petras Ján	SVK	9		172	187	191	179	191	<b>213</b>	6	213	1 133	0	1 133	188,83
10.	Křížka Filip	CZE	9		<b>203</b>	172	165	<b>201</b>	178	<b>212</b>	6	212	1 131	0	1 131	188,50
11.	Giuliani Luciano	ITA	9		197	179	179	188	<b>201</b>	181	6	201	1 125	0	1 125	187,50
12.	Klimko Marián	SVK	9		159	<b>226</b>	<b>204</b>	170	177	181	6	226	1 117	0	1 117	186,17
13.	Kečkéš Pavol	SVK	9		<b>200</b>	180	<b>202</b>	147	<b>216</b>	167	6	216	1 112	0	1 112	185,33
14.	Nagode Božo	SLO	9		181	195	176	192	166	190	6	195	1 100	0	1 100	183,33
15.	Pisarski Erich	HUN	9		180	179	167	168	197	<b>207</b>	6	207	1 098	0	1 098	183,00
16.	Jurínyi Ľudovít	SVK	9		184	194	120	185	162	<b>246</b>	6	246	1 091	0	1 091	181,83
17.	Soušek Milan	CZE	9		133	181	<b>215</b>	185	<b>203</b>	170	6	215	1 087	0	1 087	181,17
18.	Hurych Lukáš	CZE	9		<b>226</b>	146	188	187	142	197	6	226	1 086	0	1 086	181,00
19.	Szabó Nora	HUN	9	8	180	158	<b>207</b>	186	162	144	6	207	1 037	48	1 085	172,83
20.	Obholczer Florián	HUN	9		180	<b>200</b>	<b>227</b>	137	167	172	6	227	1 083	0	1 083	180,50
21.	Černý Milan	SVK	9		<b>212</b>	145	179	189	163	192	6	212	1 080	0	1 080	180,00
22.	Sádlík Vojtech	CZE	9		155	<b>200</b>	177	123	<b>213</b>	<b>209</b>	6	213	1 077	0	1 077	179,50
23.	Lum Anthony	NZL	9		175	196	169	<b>224</b>	138	146	6	224	1 048	0	1 048	174,67
24.	Paterson Mark	GBR	9		160	168	172	194	186	159	6	194	1 039	0	1 039	173,17
25.	Nikolic Alexandar	SRB	9		151	150	194	145	156	<b>204</b>	6	204	1 000	0	1 000	166,67
26.	Felčír Jaroslav	SVK	9		158	172	141	159	178	172	6	178	980	0	980	163,33
27.	Korbaš Lubomír	SVK	9		160	<b>213</b>	167	147	152	135	6	213	974	0	974	162,33
28.	Galát Rastislav	SVK	9		155	161	152	174	170	156	6	174	968	0	968	161,33
29.	Koník Miroslav	SVK	9		158	161	125	149	156	165	6	165	914	0	914	152,33
30.	Máfuš Matej	SVK	9		136	137	132	199	140	154	6	199	898	0	898	149,67



## SQUAD No. 10

Pl.	Player	Country	Squad	Hdc	G1	G2	G3	G4	G5	G6	Games	Max.	Pin G.1-6	Sum. Hdc.	Pin 1-6 with Hdc	Average G.1-6
1.	Hahn Franz	AUT	10		<b>235</b>	<b>231</b>	<b>214</b>	<b>258</b>	<b>255</b>	<b>211</b>	6	258	1 404	0	1 404	234,00
2.	Levikin Artur	LIT	10		181	<b>208</b>	<b>243</b>	<b>226</b>	<b>213</b>	<b>220</b>	6	243	1 291	0	1 291	215,17
3.	Hindrák Jiří	CZE	10		<b>210</b>	180	<b>266</b>	<b>213</b>	<b>204</b>	<b>200</b>	6	266	1 273	0	1 273	212,17
4.	Homola Michal	SVK	10		187	197	<b>223</b>	<b>219</b>	179	193	6	223	1 198	0	1 198	199,67
5.	Hahn Daniel	AUT	10		170	<b>201</b>	<b>219</b>	181	<b>228</b>	193	6	228	1 192	0	1 192	198,67
6.	Bodis Gyorgi	HUN	10		171	188	<b>204</b>	189	<b>226</b>	<b>209</b>	6	226	1 187	0	1 187	197,83
7.	Provaznik Christian	AUT	10		189	<b>201</b>	<b>204</b>	177	<b>201</b>	195	6	204	1 167	0	1 167	194,50
8.	Jurínyi Ľudovít	SVK	10		173	<b>214</b>	171	186	187	<b>219</b>	6	219	1 150	0	1 150	191,67
9.	Šeben Ondrej	SVK	10		199	189	<b>211</b>	195	151	188	6	211	1 133	0	1 133	188,83
10.	Jakabovič Matej	SVK	10		<b>213</b>	176	169	156	<b>217</b>	<b>200</b>	6	217	1 131	0	1 131	188,50
11.	Sádlík Vojtech	CZE	10		176	192	167	174	183	<b>224</b>	6	224	1 116	0	1 116	186,00
12.	Görg Martin	CZE	10		187	<b>222</b>	158	191	172	182	6	222	1 112	0	1 112	185,33
13.	Stiel Toni	AUT	10		158	183	177	161	<b>224</b>	<b>206</b>	6	224	1 109	0	1 109	184,83
14.	Fucik Martin	AUT	10		188	178	154	182	<b>203</b>	<b>202</b>	6	203	1 107	0	1 107	184,50
15.	Křížka Filip	CZE	10		<b>236</b>	166	179	169	155	197	6	236	1 102	0	1 102	183,67
16.	Čepregi Milan	SVK	10		185	178	196	178	154	<b>206</b>	6	206	1 097	0	1 097	182,83
17.	Pospíšilová Veronika	SVK	10	8	148	178	<b>200</b>	148	171	186	6	200	1 031	48	1 079	171,83
18.	Gabrielian Alexander	AUT	10		157	173	164	177	<b>211</b>	191	6	211	1 073	0	1 073	178,83
19.	Chládek Vlastimil	CZE	10		<b>201</b>	169	169	165	185	164	6	201	1 053	0	1 053	175,50
20.	Schroll Günther	AUT	10		169	170	185	193	162	165	6	193	1 044	0	1 044	174,00
21.	Kantner Peter	AUT	10		161	171	181	158	179	190	6	190	1 040	0	1 040	173,33
22.	Lehota Ján	SVK	10		128	170	187	<b>222</b>	135	191	6	222	1 033	0	1 033	172,17
23.	Schauer Günter	AUT	10		154	176	179	162	183	177	6	183	1 031	0	1 031	171,83
24.	Viskupič Jozef	SVK	10		180	145	192	167	181	165	6	192	1 030	0	1 030	171,67
25.	Šefl Martin	CZE	10		164	132	182	183	<b>241</b>	124	6	241	1 026	0	1 026	171,00
26.	Bobek Ján	SVK	10		150	148	158	173	<b>216</b>	170	6	216	1 015	0	1 015	169,17
27.	Chládek Václav	CZE	10		171	154	179	150	160	189	6	189	1 003	0	1 003	167,17
28.	Broinger Christian	AUT	10		168	159	179	168	165	161	6	179	1 000	0	1 000	166,67
29.	Chládková Hana	CZE	10	8	162	130	156	124	174	178	6	178	924	48	972	154,00
30.	Nikolic Alexandar	SRB	10		174	183	165	138	130	172	6	183	962	0	962	160,33
31.	Szabó Nora	HUN	10	8	137	183	140	134	134	182	6	183	910	48	958	151,67
32.	Rohrmoser Christoph	AUT	10		<b>246</b>	164	125	1	1	1	6	246	538	0	538	89,67



## SQUAD No. 11

Pl.	Player	Country	Squad	Hdc	G1	G2	G3	G4	G5	G6	Games	Max.	Pin G.1-6	Sum. Hdc.	Pin 1-6 with Hdc	Average G.1-6
1.	Hindrák Jiří	CZE	11		224	221	181	229	279	233	6	279	1 367	0	1 367	227,83
2.	Farkas János	HUN	11		196	206	233	191	198	257	6	257	1 281	0	1 281	213,50
3.	Provazník Christian	AUT	11		171	223	191	214	209	214	6	223	1 222	0	1 222	203,67
4.	Bodis Gyorgi	HUN	11		214	189	178	245	210	170	6	245	1 206	0	1 206	201,00
5.	Stiel Toni	AUT	11		180	228	156	187	195	256	6	256	1 202	0	1 202	200,33
6.	Benko Tomáš	SVK	11		214	214	168	226	189	178	6	226	1 189	0	1 189	198,17
7.	Farkas-Bucin Luminita	HUN	11	8	196	212	197	161	187	176	6	212	1 129	48	1 177	188,17
8.	Šefl Martin	CZE	11		148	198	159	244	206	211	6	244	1 166	0	1 166	194,33
9.	Gajdos Gábor	HUN	11		191	156	207	208	195	203	6	208	1 160	0	1 160	193,33
10.	Petras Ján	SVK	11		217	150	176	180	223	211	6	223	1 157	0	1 157	192,83
11.	Canevari Andrea	ITA	11		197	213	213	160	197	173	6	213	1 153	0	1 153	192,17
12.	Schroll Günther	AUT	11		214	186	216	165	179	190	6	216	1 150	0	1 150	191,67
13.	Nagode Božo	SLO	11		201	180	194	214	170	179	6	214	1 138	0	1 138	189,67
14.	Šeben Ondrej	SVK	11		182	205	194	174	194	185	6	205	1 134	0	1 134	189,00
15.	Schauer Günter	AUT	11		181	181	135	207	199	206	6	207	1 109	0	1 109	184,83
16.	Hahn Daniel	AUT	11		136	157	177	179	232	224	6	232	1 105	0	1 105	184,17
17.	Kantner Peter	AUT	11		193	199	188	152	173	200	6	200	1 105	0	1 105	184,17
18.	Chládek Vlastimil	CZE	11		181	154	187	168	172	228	6	228	1 090	0	1 090	181,67
19.	Fucik Martin	AUT	11		146	234	170	182	195	136	6	234	1 063	0	1 063	177,17
20.	Godnič Robi	SLO	11		199	169	174	205	158	140	6	205	1 045	0	1 045	174,17
21.	Tiselj Darko	SLO	11		187	156	202	174	171	150	6	202	1 040	0	1 040	173,33
22.	Stiel Patrick	AUT	11		176	187	167	176	172	157	6	187	1 035	0	1 035	172,50
23.	Czernis Andrzej	POL	11		183	151	194	172	185	128	6	194	1 013	0	1 013	168,83
24.	Magula Pavol	SVK	11		184	146	176	136	162	201	6	201	1 005	0	1 005	167,50
25.	Čepregi Milan	SVK	11		157	173	139	211	149	167	6	211	996	0	996	166,00
26.	Chládek Václav	CZE	11		159	202	164	148	137	167	6	202	977	0	977	162,83
27.	Broinger Christian	AUT	11		145	147	153	192	156	174	6	192	967	0	967	161,17
28.	Magula Tomáš	SVK	11		173	143	136	170	182	142	6	182	946	0	946	157,67
29.	Gajdos Katalin	HUN	11	8	114	139	158	164	170	102	6	170	847	48	895	141,17
30.	Chládková Hana	CZE	11	8	105	157	140	148	129	135	6	157	814	48	862	135,67
31.	Gabrielian Alexander	AUT	11		199	141	156	170	1	1	6	199	668	0	668	111,33
32.	Hahn Franz	AUT	11		142	1	1	1	1	1	6	142	147	0	147	24,50



## SQUAD No. 12

Pl.	Player	Country	Squad	Hdc	G1	G2	G3	G4	G5	G6	Games	Max.	Pin G.1-6	Sum. Hdc.	Pin 1-6 with Hdc	Average G.1-6
1.	Voss Brian	USA	12		<b>216</b>	<b>204</b>	190	<b>212</b>	<b>238</b>	<b>218</b>	6	238	1 278	0	1 278	213,00
2.	Dvořák Vladimír	CZE	12		190	<b>257</b>	<b>203</b>	196	<b>221</b>	193	6	257	1 260	0	1 260	210,00
3.	Koráb Jan	CZE	12		186	178	<b>202</b>	189	<b>236</b>	<b>268</b>	6	268	1 259	0	1 259	209,83
4.	Sádlík Vojtech	CZE	12		<b>209</b>	<b>220</b>	<b>204</b>	167	<b>233</b>	<b>222</b>	6	233	1 255	0	1 255	209,17
5.	Slavkovský Martin	SVK	12		172	185	<b>244</b>	<b>235</b>	<b>204</b>	194	6	244	1 234	0	1 234	205,67
6.	Lorenc Jaroslav	CZE	12		<b>204</b>	<b>230</b>	198	<b>235</b>	189	176	6	235	1 232	0	1 232	205,33
7.	Kutina Karel	CZE	12		189	193	155	<b>225</b>	<b>205</b>	<b>259</b>	6	259	1 226	0	1 226	204,33
8.	Nagode Božo	SLO	12		182	<b>210</b>	<b>211</b>	<b>201</b>	<b>223</b>	190	6	223	1 217	0	1 217	202,83
9.	Roca Martinez Jordi	BEL	12		169	159	<b>206</b>	191	196	<b>255</b>	6	255	1 176	0	1 176	196,00
10.	Stiel Toni	AUT	12		174	186	151	<b>229</b>	192	<b>236</b>	6	236	1 168	0	1 168	194,67
11.	Hendrickx Gianni	BEL	12		197	158	181	<b>238</b>	<b>222</b>	168	6	238	1 164	0	1 164	194,00
12.	Šefl Martin	CZE	12		163	187	<b>213</b>	<b>211</b>	160	<b>200</b>	6	213	1 134	0	1 134	189,00
13.	Farkas-Bucin Luminita	HUN	12	8	159	170	196	180	156	<b>218</b>	6	218	1 079	48	1 127	179,83
14.	Bobek Ján	SVK	12		188	140	185	195	<b>214</b>	190	6	214	1 112	0	1 112	185,33
15.	Hahn Daniel	AUT	12		155	193	169	193	<b>235</b>	166	6	235	1 111	0	1 111	185,17
16.	Lum Anthony	NZL	12		162	<b>210</b>	194	173	191	181	6	210	1 111	0	1 111	185,17
17.	Jansen Luc	NLD	12		<b>203</b>	181	163	180	183	196	6	203	1 106	0	1 106	184,33
18.	Balzano Annalisa	ITA	12	8	172	144	174	177	193	198	6	198	1 058	48	1 106	176,33
19.	Gastmans Steve	BEL	12		185	182	160	171	193	<b>201</b>	6	201	1 092	0	1 092	182,00
20.	Mihály Olajos	HUN	12		135	190	<b>215</b>	154	169	<b>225</b>	6	225	1 088	0	1 088	181,33
22.	Czernis Andrzej	POL	12		150	182	171	182	166	<b>221</b>	6	221	1 072	0	1 072	178,67
23.	Husár Marek	SVK	12		188	176	188	158	170	176	6	188	1 056	0	1 056	176,00
24.	Koník Miroslav	SVK	12		144	179	195	<b>224</b>	145	163	6	224	1 050	0	1 050	175,00
25.	Lehota Ján	SVK	12		188	162	172	194	<b>200</b>	134	6	200	1 050	0	1 050	175,00
26.	Fedeli Andrea	ITA	12		191	<b>218</b>	182	154	174	128	6	218	1 047	0	1 047	174,50
27.	Pospíšil Radek	SVK	12		189	194	159	169	166	164	6	194	1 041	0	1 041	173,50
28.	Špindor Viktor	SVK	12		148	196	<b>211</b>	164	156	158	6	211	1 033	0	1 033	172,17
29.	Hedl Marcel	SVK	12		155	137	170	180	<b>221</b>	169	6	221	1 032	0	1 032	172,00
30.	Van Regenmortel Yoland	BEL	12	8	124	<b>202</b>	182	158	169	138	6	202	973	48	1 021	162,17
31.	Kečkés Pavol	SVK	12		186	146	171	123	191	161	6	191	978	0	978	163,00
32.	Máťuš Matej	SVK	12		134	120	155	136	113	127	6	155	785	0	785	130,83
32.	Stanková Petra	SVK	12	8	128	1	1	1	1	1	6	128	133	48	181	22,17



## SQUAD No. 14

Pl.	Player	Country	Squad	Hdc	G1	G2	G3	G4	G5	G6	Games	Max.	Pin G.1-6	Sum. Hdc.	Pin 1-6 with Hdc	Average G.1-6
1.	Verbruggen Gery	BEL	14		193	<b>287</b>	<b>226</b>	<b>223</b>	<b>225</b>	<b>257</b>	6	287	1 411	0	1 411	235,17
2.	Ljung Peter	SWE	14		<b>233</b>	<b>278</b>	<b>226</b>	<b>217</b>	<b>253</b>	188	6	278	1 395	0	1 395	232,50
3.	Lorenc Jaroslav	CZE	14		<b>227</b>	<b>279</b>	<b>223</b>	<b>220</b>	190	<b>214</b>	6	279	1 353	0	1 353	225,50
4.	Beštová Kateřina	CZE	14	8	167	182	197	175	<b>289</b>	<b>254</b>	6	289	1 264	48	1 312	210,67
5.	Blixt Martin	SWE	14		<b>224</b>	185	194	<b>216</b>	<b>279</b>	<b>204</b>	6	279	1 302	0	1 302	217,00
6.	Palermma Osku	FIN	14		<b>244</b>	192	<b>214</b>	188	184	188	6	244	1 210	0	1 210	201,67
7.	Backe Patrick	SWE	14		180	158	<b>233</b>	<b>246</b>	198	193	6	246	1 208	0	1 208	201,33
8.	Kutina Karel	CZE	14		<b>205</b>	<b>226</b>	150	189	<b>247</b>	167	6	247	1 184	0	1 184	197,33
9.	Šefl Martin	CZE	14		<b>209</b>	169	<b>223</b>	180	<b>219</b>	156	6	223	1 156	0	1 156	192,67
10.	Záhora Róbert	SVK	14		182	158	<b>208</b>	<b>204</b>	173	<b>215</b>	6	215	1 140	0	1 140	190,00
11.	Roca Martinez Jordi	BEL	14		178	192	<b>208</b>	183	188	185	6	208	1 134	0	1 134	189,00
12.	Hurych Lukáš	CZE	14		162	<b>208</b>	196	143	184	<b>237</b>	6	237	1 130	0	1 130	188,33
13.	Frunyo Ladislav	SVK	14		<b>212</b>	170	<b>215</b>	166	<b>206</b>	159	6	215	1 128	0	1 128	188,00
14.	Engström Jan	SWE	14		198	158	166	183	183	<b>232</b>	6	232	1 120	0	1 120	186,67
15.	Felčíř Jaroslav	SVK	14		158	<b>205</b>	199	190	167	150	6	205	1 069	0	1 069	178,17
16.	Czernis Andrzej	POL	14		149	198	144	133	<b>212</b>	194	6	212	1 030	0	1 030	171,67
17.	Jansen Luc	NED	14		181	179	152	154	171	185	6	185	1 022	0	1 022	170,33
18.	Volšičková Michaela	CZE	14	8	166	153	159	180	171	107	6	180	936	48	984	156,00
19.	Kečkėš Pavol	SVK	14		165	140	172	154	140	190	6	190	961	0	961	160,17
20.	Řezník Filip	CZE	14		126	172	159	158	134	161	6	172	910	0	910	151,67



## SQUAD No. 15

Pl.	Player	Country	Squad	Hdc	G1	G2	G3	G4	G5	G6	Games	Max.	Pin G.1-6	Sum. Hdc.	Pin 1-6 with Hdc	Average G.1-6
1.	Palermaa Osku	FIN	15		<b>202</b>	<b>235</b>	<b>224</b>	<b>226</b>	<b>242</b>	<b>234</b>	6	242	1 363	0	1 363	227,17
2.	Penya Diego	ESP	15		190	<b>222</b>	195	<b>219</b>	<b>214</b>	<b>232</b>	6	232	1 272	0	1 272	212,00
3.	Sigmond Marco	NED	15		<b>200</b>	<b>207</b>	<b>236</b>	166	<b>245</b>	<b>201</b>	6	245	1 255	0	1 255	209,17
4.	Fernandez Dulce	ESP	15	8	<b>201</b>	173	<b>224</b>	181	<b>236</b>	189	6	236	1 204	48	1 252	200,67
5.	Mortensen Jimmy	DEN	15		<b>254</b>	172	<b>231</b>	<b>230</b>	169	193	6	254	1 249	0	1 249	208,17
6.	Hendrickx Gianni	BEL	15		<b>214</b>	<b>264</b>	153	<b>215</b>	<b>200</b>	199	6	264	1 245	0	1 245	207,50
7.	Gastmans Steve	BEL	15		195	175	<b>224</b>	<b>232</b>	183	<b>223</b>	6	232	1 232	0	1 232	205,33
8.	Haandrikman Carmen	NED	15	8	<b>223</b>	<b>211</b>	192	157	172	<b>221</b>	6	223	1 176	48	1 224	196,00
9.	Balzano Annalisa	ITA	15	8	196	191	191	182	199	<b>210</b>	6	210	1 169	48	1 217	194,83
10.	Rácz Csaba	HUN	15		171	<b>221</b>	188	<b>203</b>	<b>212</b>	<b>202</b>	6	221	1 197	0	1 197	199,50
11.	Martinez Manuel	ESP	15		187	<b>211</b>	188	187	188	<b>202</b>	6	211	1 163	0	1 163	193,83
12.	Kok Wendy	NED	15	8	182	158	185	<b>201</b>	<b>210</b>	176	6	210	1 112	48	1 160	185,33
13.	Záhora Róbert	SVK	15		158	<b>211</b>	<b>243</b>	174	194	166	6	243	1 146	0	1 146	191,00
14.	Carrera Eba	ESP	15	8	175	169	173	178	197	<b>203</b>	6	203	1 095	48	1 143	182,50
15.	Beštová Kateřina	CZE	15	8	183	168	172	146	<b>268</b>	157	6	268	1 094	48	1 142	182,33
16.	Sigmond Ronald	NED	15		164	195	194	<b>224</b>	<b>215</b>	150	6	224	1 142	0	1 142	190,33
17.	Pascual Erwin	ESP	15		166	165	153	<b>225</b>	<b>201</b>	<b>226</b>	6	226	1 136	0	1 136	189,33
18.	Rosado Javier	ESP	15		170	173	184	<b>212</b>	<b>200</b>	193	6	212	1 132	0	1 132	188,67
19.	Bodis Gyorgi	HUN	15		171	<b>201</b>	185	189	190	190	6	201	1 126	0	1 126	187,67
20.	Frunyo Ladislav	SVK	15		<b>202</b>	<b>201</b>	<b>217</b>	179	173	153	6	217	1 125	0	1 125	187,50
21.	Duleba Daniel	SVK	15		138	<b>221</b>	<b>200</b>	179	163	<b>206</b>	6	221	1 107	0	1 107	184,50
22.	Soler Oscar	ESP	15		<b>211</b>	191	<b>215</b>	150	147	193	6	215	1 107	0	1 107	184,50
23.	Canalda Iban	ESP	15		170	<b>202</b>	172	194	164	193	6	202	1 095	0	1 095	182,50
24.	Vrána Roman	CZE	15		154	179	162	176	180	<b>213</b>	6	213	1 064	0	1 064	177,33
25.	Albert Milagros	ESP	15	8	180	149	153	<b>206</b>	155	153	6	206	996	48	1 044	166,00
26.	Czernis Andrzej	POL	15		139	181	169	193	162	158	6	193	1 002	0	1 002	167,00
27.	Foťko Matěj	CZE	15		122	169	119	198	<b>202</b>	179	6	202	989	0	989	164,83
28.	Volšičková Michaela	CZE	15	8	169	142	117	181	175	151	6	181	935	48	983	155,83



## SQUAD No. 16

Pl.	Player	Country	Squad	Hdc	G1	G2	G3	G4	G5	G6	Games	Max.	Pin G.1-6	Sum. Hdc.	Pin 1-6 with Hdc	Average G.1-6
1.	Rosado Javier	ESP	16		<b>202</b>	156	<b>234</b>	<b>220</b>	199	<b>207</b>	6	234	1 218	0	1 218	203,00
2.	Rácz Csaba	HUN	16		<b>216</b>	169	<b>201</b>	157	<b>206</b>	<b>225</b>	6	225	1 174	0	1 174	195,67
3.	Bodis Gyorgi	HUN	16		188	<b>222</b>	187	<b>200</b>	<b>236</b>	140	6	236	1 173	0	1 173	195,50
4.	Gykis Vytautas	LTU	16		198	177	181	<b>211</b>	189	<b>214</b>	6	214	1 170	0	1 170	195,00
5.	Kutina Karel	CZE	16		190	191	<b>214</b>	193	<b>211</b>	156	6	214	1 155	0	1 155	192,50
6.	Balzano Annalisa	ITA	16	8	161	149	<b>202</b>	161	<b>225</b>	196	6	225	1 094	48	1 142	182,33
7.	Pospíšil Radek	SVK	16		169	181	<b>210</b>	175	<b>204</b>	198	6	210	1 137	0	1 137	189,50
8.	Hurych Lukáš	CZE	16		142	185	194	180	<b>224</b>	<b>207</b>	6	224	1 132	0	1 132	188,67
9.	Benko Tomáš	SVK	16		166	177	160	171	178	<b>265</b>	6	265	1 117	0	1 117	186,17
10.	Koník Miroslav	SVK	16		153	<b>200</b>	<b>212</b>	182	<b>230</b>	131	6	230	1 108	0	1 108	184,67
11.	Biolghini Diego	ITA	16		189	<b>206</b>	155	118	155	<b>208</b>	6	208	1 031	0	1 031	171,83
12.	Canevari Andrea	ITA	16		<b>201</b>	149	<b>201</b>	191	123	145	6	201	1 010	0	1 010	168,33
13.	Špindor Juraj	SVK	16		148	162	145	<b>202</b>	193	154	6	202	1 004	0	1 004	167,33
14.	Špindor Viktor	SVK	16		163	152	191	172	143	169	6	191	990	0	990	165,00
15.	Bland Kenneth	USA	16		114	155	165	178	187	159	6	187	958	0	958	159,67
16.	Pospíšilová Veronika	SVK	16	8	113	150	121	142	147	155	6	155	828	48	876	138,00
17.	Czernis Andrzej	POL	16		144	149	148	188	<b>209</b>	1	6	209	839	0	839	139,83



## SQUAD No. 18

Pl.	Player	Country	Squad	Hdc	G1	G2	G3	G4	G5	G6	Games	Max.	Pin G.1-6	Sum. Hdc.	Pin 1-6 with Hdc	Average G.1-6
1.	Mortensen Jimmy	DEN	17		<b>213</b>	<b>210</b>	<b>268</b>	<b>257</b>	<b>258</b>	<b>228</b>	6	268	1 434	0	1 434	239,00
2.	Williams Stuart	GBR	18		<b>245</b>	<b>227</b>	<b>220</b>	<b>238</b>	<b>218</b>	<b>255</b>	6	255	1 403	0	1 403	233,83
3.	Barret Dominic	GBR	18		<b>244</b>	192	<b>227</b>	<b>246</b>	<b>222</b>	<b>232</b>	6	246	1 363	0	1 363	227,17
4.	Asplund Teemu	FIN	18		<b>233</b>	<b>223</b>	<b>211</b>	193	<b>226</b>	<b>267</b>	6	267	1 353	0	1 353	225,50
5.	Backe Patrick	SWE	17		<b>256</b>	164	<b>235</b>	173	<b>279</b>	<b>243</b>	6	279	1 350	0	1 350	225,00
6.	Sigmond Marco	NED	17		<b>202</b>	<b>225</b>	<b>244</b>	188	<b>234</b>	<b>214</b>	6	244	1 307	0	1 307	217,83
7.	Andrassy Lukáš	SVK	18		<b>215</b>	<b>208</b>	<b>234</b>	180	<b>225</b>	<b>227</b>	6	234	1 289	0	1 289	214,83
8.	Hirvonen Mikko	FIN	18		<b>221</b>	184	171	<b>203</b>	<b>243</b>	<b>247</b>	6	247	1 269	0	1 269	211,50
9.	Vökel Dirk	GER	18		194	190	<b>200</b>	<b>203</b>	<b>229</b>	<b>243</b>	6	243	1 259	0	1 259	209,83
10.	Muth Jens	GER	18		<b>220</b>	196	182	<b>216</b>	<b>212</b>	<b>223</b>	6	223	1 249	0	1 249	208,17
11.	Sigmond Ronald	NED	17		<b>206</b>	<b>224</b>	159	<b>223</b>	197	<b>239</b>	6	239	1 248	0	1 248	208,00
12.	Bolleby Ulf	SWE	18		<b>214</b>	197	<b>221</b>	159	<b>232</b>	<b>223</b>	6	232	1 246	0	1 246	207,67
13.	Engström Jan	SWE	17		174	194	179	<b>232</b>	<b>246</b>	167	6	246	1 192	0	1 192	198,67
14.	Levikin Artur	LIT	17		163	189	184	195	<b>237</b>	<b>216</b>	6	237	1 184	0	1 184	197,33
15.	Hahn Daniel	AUT	17		198	135	<b>231</b>	186	<b>206</b>	<b>228</b>	6	231	1 184	0	1 184	197,33
16.	Haandrikman Carmen	NED	17	8	196	<b>220</b>	179	163	<b>216</b>	151	6	220	1 125	48	1 173	187,50
17.	Žabka Zdeněk	CZE	17		183	168	<b>225</b>	<b>212</b>	<b>215</b>	148	6	225	1 151	0	1 151	191,83
18.	Dolinsek Moja	SLO	18	8	188	167	156	199	167	195	6	199	1 072	48	1 120	178,67
19.	Bland Kenneth	USA	17		130	168	162	186	<b>243</b>	<b>203</b>	6	243	1 092	0	1 092	182,00
20.	Kovacic Bojan	SRB	18		192	172	179	165	139	<b>230</b>	6	230	1 077	0	1 077	179,50
21.	Jurínyi Ľudovít	SVK	17		<b>208</b>	189	163	180	166	169	6	208	1 075	0	1 075	179,17
22.	Strbac Vladimir	SRB	18		198	178	190	<b>200</b>	139	164	6	200	1 069	0	1 069	178,17
23.	Jurinyi Luboslav	SVK	18		171	138	173	143	184	169	6	184	978	0	978	163,00





## SQUAD No. 19

Pl.	Player	Country	Squad	Hdc	G1	G2	G3	G4	G5	G6	Games	Max.	Pin G.1-6	Sum. Hdc.	Pin 1-6 with Hdc	Average G.1-6
1.	Voss Brian	USA	19		169	<b>220</b>	<b>206</b>	<b>269</b>	<b>282</b>	<b>237</b>	6	282	1 383	0	1 383	230,50
2.	Gastmans Steve	BEL	19		<b>212</b>	<b>242</b>	<b>216</b>	<b>217</b>	178	<b>213</b>	6	242	1 278	0	1 278	213,00
3.	Stiel Toni	AUT	19		<b>206</b>	<b>222</b>	188	<b>213</b>	<b>227</b>	<b>222</b>	6	227	1 278	0	1 278	213,00
4.	Hahn Daniel	AUT	19		176	<b>206</b>	<b>222</b>	<b>207</b>	187	<b>257</b>	6	257	1 255	0	1 255	209,17
5.	Farkas-Bucin Luminita	HUN	19	8	<b>204</b>	191	<b>201</b>	<b>216</b>	191	192	6	216	1 195	48	1 243	199,17
6.	Moor Paul	GBR	19		<b>200</b>	<b>233</b>	195	185	<b>204</b>	<b>211</b>	6	233	1 228	0	1 228	204,67
7.	Masri Assem	UAE	19		155	177	185	<b>214</b>	<b>205</b>	<b>247</b>	6	247	1 183	0	1 183	197,17
8.	Fedeli Andrea	ITA	19		178	134	<b>206</b>	<b>214</b>	<b>232</b>	193	6	232	1 157	0	1 157	192,83
9.	Merkovský Vladimír	SVK	19		<b>216</b>	169	<b>210</b>	185	179	191	6	216	1 150	0	1 150	191,67
10.	Engström Jan	SWE	19		160	146	<b>204</b>	<b>201</b>	<b>205</b>	<b>231</b>	6	231	1 147	0	1 147	191,17
11.	Kus Uroš	SLO	19		177	189	<b>212</b>	187	178	192	6	212	1 135	0	1 135	189,17
12.	Benko Tomáš	SVK	19		175	180	197	172	<b>226</b>	184	6	226	1 134	0	1 134	189,00
13.	Andrassy Lukáš	SVK	19		138	186	167	182	<b>258</b>	198	6	258	1 129	0	1 129	188,17
14.	Kutina Karel	CZE	19		181	<b>213</b>	157	182	193	155	6	213	1 081	0	1 081	180,17
15.	Pospíšilová Veronika	SVK	19	8	193	129	192	165	173	177	6	193	1 029	48	1 077	171,50
16.	Kečkéš Pavol	SVK	19		<b>201</b>	142	177	168	199	178	6	201	1 065	0	1 065	177,50
17.	Hendrickx Gianni	BEL	19		193	150	138	153	<b>205</b>	197	6	205	1 036	0	1 036	172,67
18.	Žabka Zdeněk	CZE	19		178	145	180	171	169	190	6	190	1 033	0	1 033	172,17
19.	Jurinyi Luboslav	SVK	19		197	136	161	161	<b>208</b>	167	6	208	1 030	0	1 030	171,67
20.	Ivanciv Petr	CZE	19		172	148	160	184	167	195	6	195	1 026	0	1 026	171,00
21.	Koník Miroslav	SVK	19		172	169	181	145	188	169	6	188	1 024	0	1 024	170,67
22.	Gykis Vytautas	LTU	19		165	<b>202</b>	157	169	170	142	6	202	1 005	0	1 005	167,50
23.	Jurinyi Ľudovít	SVK	19		158	163	164	171	156	185	6	185	997	0	997	166,17
24.	Saric Nemanja	SRB	19		188	191	150	178	117	160	6	191	984	0	984	164,00



## SQUAD No. 20

Pl.	Player	Country	Squad	Hdc	G1	G2	G3	G4	G5	G6	Games	Max.	Pin G.1-6	Sum. Hdc.	Pin 1-6 with Hdc	Average G.1-6
1.	Van Boom Christine	BEL	20	8	169	193	191	<b>201</b>	188	<b>278</b>	6	278	1 220	48	1 268	203,33
2.	Hahn Daniel	AUT	20		168	199	<b>221</b>	<b>257</b>	<b>203</b>	<b>220</b>	6	257	1 268	0	1 268	211,33
3.	Moor Paul	GBR	20		167	<b>211</b>	<b>226</b>	183	<b>221</b>	<b>246</b>	6	246	1 254	0	1 254	209,00
4.	Fischer Alexander	GER	20		182	<b>208</b>	195	<b>257</b>	192	187	6	257	1 221	0	1 221	203,50
5.	Fernandez Dulce	ESP	20	8	<b>206</b>	187	168	<b>212</b>	<b>219</b>	174	6	219	1 166	48	1 214	194,33
6.	Bolleby Ulf	SWE	20		157	<b>224</b>	<b>268</b>	199	177	166	6	268	1 191	0	1 191	198,50
7.	Oddi Stefano	ITA	20		<b>207</b>	167	<b>213</b>	178	177	<b>246</b>	6	246	1 188	0	1 188	198,00
8.	Martinez Manuel	ESP	20		180	<b>214</b>	188	172	<b>244</b>	190	6	244	1 188	0	1 188	198,00
9.	Canalda Iban	ESP	20		194	194	<b>226</b>	177	<b>214</b>	171	6	226	1 176	0	1 176	196,00
10.	Pascual Erwin	ESP	20		<b>206</b>	<b>204</b>	192	163	141	<b>268</b>	6	268	1 174	0	1 174	195,67
11.	Hendrickx Gianni	BEL	20		189	<b>227</b>	178	177	<b>236</b>	164	6	236	1 171	0	1 171	195,17
12.	Rosado Javier	ESP	20		197	193	182	173	<b>242</b>	177	6	242	1 164	0	1 164	194,00
13.	Soler Oscar	ESP	20		129	<b>214</b>	175	168	<b>255</b>	<b>219</b>	6	255	1 160	0	1 160	193,33
14.	Slavkovský Martin	SVK	20		197	190	<b>225</b>	162	167	<b>203</b>	6	225	1 144	0	1 144	190,67
15.	Stiel Toni	AUT	20		<b>200</b>	189	<b>200</b>	153	185	<b>214</b>	6	214	1 141	0	1 141	190,17
16.	Roca Martinez Jordi	BEL	20		172	160	187	<b>202</b>	193	<b>213</b>	6	213	1 127	0	1 127	187,83
17.	Fischer Peter	GER	20		171	181	198	173	<b>209</b>	195	6	209	1 127	0	1 127	187,83
18.	Petras Ján	SVK	20		166	<b>226</b>	187	157	<b>210</b>	180	6	226	1 126	0	1 126	187,67
19.	Masri Assem	UAE	20		158	180	164	172	<b>212</b>	<b>225</b>	6	225	1 111	0	1 111	185,17
20.	Penya Diego	ESP	20		170	190	191	<b>210</b>	<b>223</b>	127	6	223	1 111	0	1 111	185,17
21.	Bland Kenneth	USA	20		<b>245</b>	160	178	191	194	128	6	245	1 096	0	1 096	182,67
22.	Carrera Eba	ESP	20	8	180	150	191	166	161	167	6	191	1 015	48	1 063	169,17
23.	Kovacic Bojan	SRB	20		172	170	183	192	158	180	6	192	1 055	0	1 055	175,83
24.	Ivanciv Petr	CZE	20		167	170	175	163	<b>215</b>	163	6	215	1 053	0	1 053	175,50
25.	Schlosser Philipp	AUT	20		160	165	189	168	175	196	6	196	1 053	0	1 053	175,50
26.	Albert Milagros	ESP	20	8	153	169	193	152	166	149	6	193	982	48	1 030	163,67
27.	Van Regenmortel Yolanc	BEL	20	8	162	164	181	125	177	170	6	181	979	48	1 027	163,17
28.	Strbac Vladimir	SRB	20		173	189	171	158	150	177	6	189	1 018	0	1 018	169,67
29.	Schlosser Patrick	AUT	20		155	194	190	157	140	166	6	194	1 002	0	1 002	167,00
30.	Kuciak Roman	SVK	20		144	165	159	184	160	187	6	187	999	0	999	166,50
31.	Schlosser Nida	AUT	20	8	179	135	154	136	125	108	6	179	837	48	885	139,50
32.	Fedeli Andrea	ITA	20		147	154	<b>200</b>	145	1	1	6	200	648	0	648	108,00



## SQUAD No. 22

Pl.	Player	Country	Squad	Hdc	G1	G2	G3	G4	G5	G6	Games	Max.	Pin G.1-6	Sum. Hdc.	Pin 1-6 with Hdc	Average G.1-6
1.	Hirvonen Mikko	FIN	22		274	212	202	198	236	214	6	274	1 336	0	1 336	222,67
2.	Moor Paul	ENG	22		214	205	215	248	212	232	6	248	1 326	0	1 326	221,00
3.	Haandrikman Carmen	NED	22	8	213	205	236	258	175	185	6	258	1 272	48	1 320	212,00
4.	Kok Wendy	NED	22	8	200	195	190	215	186	243	6	243	1 229	48	1 277	204,83
5.	Záhora Róbert	SVK	22		204	222	266	201	171	211	6	266	1 275	0	1 275	212,50
6.	Lischka Klaus-Uwe	GER	22		215	214	195	181	213	256	6	256	1 274	0	1 274	212,33
7.	Bolleby Ulf	SWE	22		216	216	192	223	191	232	6	232	1 270	0	1 270	211,67
8.	Pascual Erwin	ESP	22		172	204	227	246	211	196	6	246	1 256	0	1 256	209,33
9.	Muth Jens	GER	22		218	226	214	210	183	193	6	226	1 244	0	1 244	207,33
10.	Rosado Javier	ESP	22		206	181	259	181	199	205	6	259	1 231	0	1 231	205,17
11.	Martinez Manuel	ESP	22		195	203	205	188	215	191	6	215	1 197	0	1 197	199,50
12.	Balzano Annalisa	ITA	22	8	174	174	190	176	263	171	6	263	1 148	48	1 196	191,33
13.	Hladík Karel	CZE	22		232	218	177	168	194	202	6	232	1 191	0	1 191	198,50
14.	Sigmond Ronald	NED	22		183	215	215	185	201	192	6	215	1 191	0	1 191	198,50
15.	Gykis Vytautas	LTU	22		214	188	226	192	159	201	6	226	1 180	0	1 180	196,67
16.	Asplund Teemu	FIN	22		191	234	172	188	204	188	6	234	1 177	0	1 177	196,17
17.	Dolinsek Moja	SLO	22	8	186	174	187	224	191	166	6	224	1 128	48	1 176	188,00
18.	Smith Allan	USA	22		180	164	251	185	233	143	6	251	1 156	0	1 156	192,67
19.	Carrera Eba	ESP	22	8	179	200	158	176	172	215	6	215	1 100	48	1 148	183,33
20.	Vökel Dirk	GER	22		211	212	192	176	187	162	6	212	1 140	0	1 140	190,00
21.	Kus Uroš	SLO	22		165	171	192	184	230	191	6	230	1 133	0	1 133	188,83
22.	Pospíšil Radek	SVK	22		180	173	215	186	180	181	6	215	1 115	0	1 115	185,83
23.	Mihály Olajos	HUN	22		148	195	215	204	183	157	6	215	1 102	0	1 102	183,67
24.	Koráb Jan	CZE	22		143	173	202	201	177	197	6	202	1 093	0	1 093	182,17
25.	Tscharke Uwe	GER	22		150	136	158	180	209	258	6	258	1 091	0	1 091	181,83
26.	Bland Kenneth	USA	22		199	210	179	198	149	150	6	210	1 085	0	1 085	180,83
27.	Fischer Peter	GER	22		167	179	165	198	182	180	6	198	1 071	0	1 071	178,50
28.	Czernis Andrzej	POL	22		155	152	160	178	209	205	6	209	1 059	0	1 059	176,50
29.	Fořko Matěj	CZE	22		176	146	192	149	176	216	6	216	1 055	0	1 055	175,83
30.	Kečkéš Pavol	SVK	22		171	178	174	180	182	152	6	182	1 037	0	1 037	172,83
31.	Petras Ján	SVK	22		170	198	167	183	148	156	6	198	1 022	0	1 022	170,33
32.	Jurínyi Ľudovít	SVK	22		148	146	159	154	147	145	6	159	899	0	899	149,83



## SQUAD No. 23

Pl.	Player	Country	Squad	Hdc	G1	G2	G3	G4	G5	G6	Games	Max.	Pin G.1-6	Sum. Hdc.	Pin 1-6 with Hdc	Average G.1-6
1.	Williams Stuart	ENG	23		279	217	209	217	266	214	6	279	1 402	0	1 402	233,67
2.	Barret Dominic	ENG	23		247	268	189	229	192	211	6	268	1 336	0	1 336	222,67
3.	Fernandez Dulce	ESP	23	8	185	207	210	181	226	266	6	266	1 275	48	1 323	212,50
4.	Palermaa Osku	FIN	23		189	187	270	266	170	200	6	270	1 282	0	1 282	213,67
5.	Kutina Karel	CZE	23		247	192	190	178	226	195	6	247	1 228	0	1 228	204,67
6.	Verbruggen Gery	BEL	23		198	177	217	173	247	201	6	247	1 213	0	1 213	202,17
7.	Engström Jan	SWE	23		209	193	174	200	210	224	6	224	1 210	0	1 210	201,67
8.	Pascual Erwin	ESP	23		186	215	192	215	198	202	6	215	1 208	0	1 208	201,33
9.	Smith Allan	USA	23		199	182	199	239	168	220	6	239	1 207	0	1 207	201,17
10.	Martinez Manuel	ESP	23		157	210	182	237	214	207	6	237	1 207	0	1 207	201,17
11.	Bigall Rene	GER	23		181	190	169	174	236	236	6	236	1 186	0	1 186	197,67
12.	Šefl Martin	CZE	23		200	213	224	195	160	192	6	224	1 184	0	1 184	197,33
13.	Canalda Iban	ESP	23		178	190	198	194	187	235	6	235	1 182	0	1 182	197,00
14.	Rosado Javier	ESP	23		195	174	223	204	191	193	6	223	1 180	0	1 180	196,67
15.	Tscharke Uwe	GER	23		145	179	191	256	196	202	6	256	1 169	0	1 169	194,83
16.	Merkovský Vladimír	SVK	23		157	180	222	168	212	227	6	227	1 166	0	1 166	194,33
17.	Bitto Ladislav	SVK	23		167	200	213	175	192	206	6	213	1 153	0	1 153	192,17
18.	Koník Miroslav	SVK	23		188	203	195	175	196	192	6	203	1 149	0	1 149	191,50
19.	Kubalek Benjamin	AUT	23		198	194	221	170	174	179	6	221	1 136	0	1 136	189,33
20.	Benko Tomáš	SVK	23		229	211	203	182	148	153	6	229	1 126	0	1 126	187,67
21.	Strbac Vladimir	SRB	23		198	186	161	176	165	236	6	236	1 122	0	1 122	187,00
22.	Czernis Andrzej	POL	23		175	197	223	162	182	180	6	223	1 119	0	1 119	186,50
23.	Lum Anthony	NZL	23		186	173	200	178	211	171	6	211	1 119	0	1 119	186,50
24.	Soler Oscar	ESP	23		157	203	172	158	199	219	6	219	1 108	0	1 108	184,67
25.	Fischer Alexander	GER	23		214	193	183	156	168	189	6	214	1 103	0	1 103	183,83
26.	Albert Milagros	ESP	23	8	178	180	159	158	165	210	6	210	1 050	48	1 098	175,00
27.	Masri Assem	UAE	23		195	203	180	174	170	176	6	203	1 098	0	1 098	183,00
28.	Spodniak Michal	CZE	23		136	151	211	220	225	150	6	225	1 093	0	1 093	182,17
29.	Saric Nemanja	SRB	23		172	211	143	152	200	170	6	211	1 048	0	1 048	174,67
30.	Sádlík Vojtech	CZE	23		203	165	167	148	197	150	6	203	1 030	0	1 030	171,67
31.	Kovacic Bojan	SRB	23		163	181	175	170	182	117	6	182	988	0	988	164,67
32.	Pospíšilová Veronika	SVK	23	8	122	151	171	167	135	150	6	171	896	48	944	149,33



## SQUAD No. 24

Pl.	Player	Country	Squad	Hdc	G1	G2	G3	G4	G5	G6	Games	Max.	Pin G.1-6	Sum. Hdc.	Pin 1-6 with Hdc	Average G.1-6
1.	Sigmond Ronald	NED	24		<b>206</b>	<b>225</b>	<b>232</b>	199	<b>246</b>	<b>217</b>	6	246	1 325	0	1 325	220,83
2.	Gykis Vytautas	LTU	24		<b>208</b>	180	<b>226</b>	<b>220</b>	<b>236</b>	<b>248</b>	6	248	1 318	0	1 318	219,67
3.	Kus Uroš	SLO	24		179	<b>214</b>	188	<b>202</b>	<b>221</b>	<b>226</b>	6	226	1 230	0	1 230	205,00
4.	Smith Allan	USA	24		157	<b>207</b>	<b>227</b>	199	<b>257</b>	180	6	257	1 227	0	1 227	204,50
5.	Hendrickx Gianni	BEL	24		196	<b>214</b>	<b>216</b>	<b>236</b>	167	189	6	236	1 218	0	1 218	203,00
6.	Masri Assem	UAE	24		196	157	<b>227</b>	<b>214</b>	160	<b>234</b>	6	234	1 188	0	1 188	198,00
7.	Strbac Vladimir	SRB	24		191	189	<b>209</b>	<b>206</b>	<b>238</b>	152	6	238	1 185	0	1 185	197,50
8.	Kurzveil Jiří	CZE	24		168	<b>206</b>	194	<b>240</b>	187	188	6	240	1 183	0	1 183	197,17
9.	Muth Jens	GER	24		158	<b>244</b>	197	<b>215</b>	181	184	6	244	1 179	0	1 179	196,50
10.	Žváček Petr	CZE	24		199	152	166	<b>241</b>	<b>227</b>	189	6	241	1 174	0	1 174	195,67
11.	Roca Martinez Jordi	BEL	24		167	184	<b>212</b>	<b>216</b>	<b>224</b>	171	6	224	1 174	0	1 174	195,67
12.	Sádlík Vojtech	CZE	24		162	159	<b>246</b>	158	179	<b>237</b>	6	246	1 141	0	1 141	190,17
13.	Kubalek Benjamin	AUT	24		<b>202</b>	<b>203</b>	183	<b>203</b>	149	196	6	203	1 136	0	1 136	189,33
14.	Hladík Karel	CZE	24		168	190	183	<b>222</b>	189	175	6	222	1 127	0	1 127	187,83
15.	Farkas-Bucin Luminita	HUN	24	8	149	197	135	<b>233</b>	182	172	6	233	1 068	48	1 116	178,00
16.	Beštová Kateřina	CZE	24	8	164	168	187	189	168	192	6	192	1 068	48	1 116	178,00
17.	Vökel Dirk	GER	24		<b>202</b>	<b>211</b>	171	180	154	184	6	211	1 102	0	1 102	183,67
18.	Engström Jan	SWE	24		197	<b>207</b>	179	<b>204</b>	171	144	6	207	1 102	0	1 102	183,67
19.	Jakabovič Matej	SVK	24		122	172	196	<b>217</b>	175	<b>214</b>	6	217	1 096	0	1 096	182,67
20.	Šefl Martin	CZE	24		<b>201</b>	<b>208</b>	199	116	<b>213</b>	159	6	213	1 096	0	1 096	182,67
21.	Merkovský Vladimír	SVK	24		<b>200</b>	195	151	177	<b>201</b>	161	6	201	1 085	0	1 085	180,83
22.	Loučka Michal	CZE	24		185	198	182	162	<b>203</b>	151	6	203	1 081	0	1 081	180,17
23.	Bigall Rene	GER	24		182	166	133	190	177	<b>223</b>	6	223	1 071	0	1 071	178,50
24.	Spodniak Michal	CZE	24		190	167	157	143	190	<b>215</b>	6	215	1 062	0	1 062	177,00
25.	Fischer Alexander	GER	24		189	156	193	153	166	194	6	194	1 051	0	1 051	175,17
26.	Bland Kenneth	USA	24		159	157	144	<b>205</b>	187	189	6	205	1 041	0	1 041	173,50
27.	Kečkéš Pavol	SVK	24		165	122	183	<b>204</b>	155	193	6	204	1 022	0	1 022	170,33
28.	Mach Libor	CZE	24		133	150	192	155	180	<b>207</b>	6	207	1 017	0	1 017	169,50
29.	Pietraszek Janusz	POL	24		<b>218</b>	181	156	162	130	133	6	218	980	0	980	163,33
30.	Jurínyi Ľudovít	SVK	24		172	133	148	183	168	172	6	183	976	0	976	162,67
31.	Tscharke Uwe	GER	24		150	151	159	169	160	172	6	172	961	0	961	160,17
32.	Czernis Andrzej	POL	24		198	165	161	165	199	1	6	199	889	0	889	148,17



### Singles standings

Pl.	Player	Country	Squad	Hdc	G1	G2	G3	G4	G5	G6	Games	Max.	Pin G.1-6	Sum. Hdc.	Pin 1-6 with Hdc	Average G.1-6	Diff.to Lead.	Diff.to 32th Place	Diff.to 48th Place
1.	Mortensen Jimmy	DEN	17		<b>213</b>	<b>210</b>	<b>268</b>	<b>257</b>	<b>258</b>	<b>228</b>	6	268	1 434	0	1 434	239,00	0	<b>154</b>	<b>178</b>
2.	Verbruggen Gery	BEL	14		193	<b>287</b>	<b>226</b>	<b>223</b>	<b>225</b>	<b>257</b>	6	287	1 411	0	1 411	235,17	-23	<b>131</b>	<b>155</b>
3.	Hahn Franz	AUT	10		<b>235</b>	<b>231</b>	<b>214</b>	<b>258</b>	<b>255</b>	<b>211</b>	6	258	1 404	0	1 404	234,00	-30	<b>124</b>	<b>148</b>
4.	Williams Stuart	ENG	18		<b>245</b>	<b>227</b>	<b>220</b>	<b>238</b>	<b>218</b>	<b>255</b>	6	255	1 403	0	1 403	233,83	-31	<b>123</b>	<b>147</b>
5.	Ljung Peter	SWE	14		<b>233</b>	<b>278</b>	<b>226</b>	<b>217</b>	<b>253</b>	188	6	278	1 395	0	1 395	232,50	-39	<b>115</b>	<b>139</b>
6.	Voss Brian	USA	19		169	<b>220</b>	<b>206</b>	<b>269</b>	<b>282</b>	<b>237</b>	6	282	1 383	0	1 383	230,50	-51	<b>103</b>	<b>127</b>
7.	Gross Thomas	AUT	7		171	<b>228</b>	<b>279</b>	<b>227</b>	<b>237</b>	<b>233</b>	6	279	1 375	0	1 375	229,17	-59	<b>95</b>	<b>119</b>
8.	Hindrák Jiří	CZE	11		<b>224</b>	<b>221</b>	181	<b>229</b>	<b>279</b>	<b>233</b>	6	279	1 367	0	1 367	227,83	-67	<b>87</b>	<b>111</b>
9.	Palermaa Osku	FIN	15		<b>202</b>	<b>235</b>	<b>224</b>	<b>226</b>	<b>242</b>	<b>234</b>	6	242	1 363	0	1 363	227,17	-71	<b>83</b>	<b>107</b>
10.	Barret Dominic	ENG	18		<b>244</b>	192	<b>227</b>	<b>246</b>	<b>222</b>	<b>232</b>	6	246	1 363	0	1 363	227,17	-71	<b>83</b>	<b>107</b>
11.	Asplund Teemu	FIN	18		<b>233</b>	<b>223</b>	<b>211</b>	193	<b>226</b>	<b>267</b>	6	267	1 353	0	1 353	225,50	-81	<b>73</b>	<b>97</b>
12.	Lorenc Jaroslav	CZE	14		<b>227</b>	<b>279</b>	<b>223</b>	<b>220</b>	190	<b>214</b>	6	279	1 353	0	1 353	225,50	-81	<b>73</b>	<b>97</b>
13.	Backe Patrick	SWE	17		<b>256</b>	164	<b>235</b>	173	<b>279</b>	<b>243</b>	6	279	1 350	0	1 350	225,00	-84	<b>70</b>	<b>94</b>
14.	Hirvonen Mikko	FIN	22		<b>274</b>	<b>212</b>	<b>202</b>	198	<b>236</b>	<b>214</b>	6	274	1 336	0	1 336	222,67	-98	<b>56</b>	<b>80</b>
15.	Gross Yvonne	AUT	7	8	<b>215</b>	189	<b>210</b>	<b>236</b>	<b>210</b>	<b>225</b>	6	236	1 285	48	1 333	214,17	-101	<b>53</b>	<b>77</b>
16.	Moor Paul	ENG	22		<b>214</b>	<b>205</b>	<b>215</b>	<b>248</b>	<b>212</b>	<b>232</b>	6	248	1 326	0	1 326	221,00	-108	<b>46</b>	<b>70</b>
17.	Sigmond Ronald	NED	24		<b>206</b>	<b>225</b>	<b>232</b>	199	<b>246</b>	<b>217</b>	6	246	1 325	0	1 325	220,83	-109	<b>45</b>	<b>69</b>
18.	Fernandez Dulce	ESP	23	8	185	<b>207</b>	<b>210</b>	181	<b>226</b>	<b>266</b>	6	266	1 275	48	1 323	212,50	-111	<b>43</b>	<b>67</b>
19.	Haandrikman Carmen	NED	22	8	<b>213</b>	<b>205</b>	<b>236</b>	<b>258</b>	175	185	6	258	1 272	48	1 320	212,00	-114	<b>40</b>	<b>64</b>



### Singles standings

Pl.	Player	Country	Squad	Hdc	G1	G2	G3	G4	G5	G6	Games	Max.	Pin G.1-6	Sum. Hdc.	Pin 1-6 with Hdc	Average G.1-6	Diff.to Lead.	Diff.to 32th Place	Diff.to 48th Place
20.	Gykis Vytautas	LTU	24		<b>208</b>	180	<b>226</b>	<b>220</b>	<b>236</b>	<b>248</b>	6	248	1 318	0	1 318	219,67	-116	<b>38</b>	<b>62</b>
21.	Beštová Kateřina	CZE	14	8	167	182	197	175	<b>289</b>	<b>254</b>	6	289	1 264	48	1 312	210,67	-122	<b>32</b>	<b>56</b>
22.	Sigmond Marco	NED	17		<b>202</b>	<b>225</b>	<b>244</b>	188	<b>234</b>	<b>214</b>	6	244	1 307	0	1 307	217,83	-127	<b>27</b>	<b>51</b>
23.	Záhora Róbert	SVK	2		<b>221</b>	<b>223</b>	<b>222</b>	<b>244</b>	<b>231</b>	163	6	244	1 304	0	1 304	217,33	-130	<b>24</b>	<b>48</b>
24.	Blixt Martin	SWE	14		<b>224</b>	185	194	<b>216</b>	<b>279</b>	<b>204</b>	6	279	1 302	0	1 302	217,00	-132	<b>22</b>	<b>46</b>
25.	Tiselj Darko	SLO	9		<b>230</b>	<b>238</b>	<b>223</b>	<b>202</b>	<b>234</b>	174	6	238	1 301	0	1 301	216,83	-133	<b>21</b>	<b>45</b>
26.	Včeliš Michal	CZE	2		<b>202</b>	<b>204</b>	198	<b>238</b>	194	<b>262</b>	6	262	1 298	0	1 298	216,33	-136	<b>18</b>	<b>42</b>
27.	Levikin Artur	LAT	10		181	<b>208</b>	<b>243</b>	<b>226</b>	<b>213</b>	<b>220</b>	6	243	1 291	0	1 291	215,17	-143	<b>11</b>	<b>35</b>
28.	Andrassy Lukáš	SVK	18		<b>215</b>	<b>208</b>	<b>234</b>	180	<b>225</b>	<b>227</b>	6	234	1 289	0	1 289	214,83	-145	<b>9</b>	<b>33</b>
29.	Koráb Jan	CZE	9		<b>200</b>	<b>214</b>	185	<b>266</b>	<b>224</b>	199	6	266	1 288	0	1 288	214,67	-146	<b>8</b>	<b>32</b>
30.	Bitto Ladislav	SVK	1		<b>219</b>	<b>231</b>	<b>253</b>	<b>224</b>	148	<b>209</b>	6	253	1 284	0	1 284	214,00	-150	<b>4</b>	<b>28</b>
31.	Farkas János	HUN	11		196	<b>206</b>	<b>233</b>	191	198	<b>257</b>	6	257	1 281	0	1 281	213,50	-153	<b>1</b>	<b>25</b>
32.	Kečkéš Marek	SVK	7		<b>209</b>	<b>223</b>	181	<b>243</b>	<b>226</b>	198	6	243	1 280	0	1 280	213,33	-154	0	<b>24</b>
33.	Stiel Toni	AUT	19		<b>206</b>	<b>222</b>	188	<b>213</b>	<b>227</b>	<b>222</b>	6	227	1 278	0	1 278	213,00	-156	<b>-2</b>	<b>22</b>
34.	Gastmans Steve	BEL	19		<b>212</b>	<b>242</b>	<b>216</b>	<b>217</b>	178	<b>213</b>	6	242	1 278	0	1 278	213,00	-156	<b>-2</b>	<b>22</b>
35.	Debnár Ján	SVK	7		166	<b>220</b>	<b>212</b>	<b>202</b>	<b>234</b>	<b>243</b>	6	243	1 277	0	1 277	212,83	-157	<b>-3</b>	<b>21</b>
36.	Kok Wendy	NED	22	8	<b>200</b>	195	190	<b>215</b>	186	<b>243</b>	6	243	1 229	48	1 277	204,83	-157	<b>-3</b>	<b>21</b>
37.	Skobrics Zoltán	HUN	5		187	<b>213</b>	<b>231</b>	<b>248</b>	182	<b>214</b>	6	248	1 275	0	1 275	212,50	-159	<b>-5</b>	<b>19</b>
38.	Lischka Klaus-Uwe	GER	22		<b>215</b>	<b>214</b>	195	181	<b>213</b>	<b>256</b>	6	256	1 274	0	1 274	212,33	-160	<b>-6</b>	<b>18</b>



### Singles standings

Pl.	Player	Country	Squad	Hdc	G1	G2	G3	G4	G5	G6	Games	Max.	Pin G.1-6	Sum. Hdc.	Pin 1-6 with Hdc	Average G.1-6	Diff.to Lead.	Diff.to 32th Place	Diff.to 48th Place
39.	Penya Diego	ESP	15		190	<b>222</b>	195	<b>219</b>	<b>214</b>	<b>232</b>	6	232	1 272	0	1 272	212,00	-162	<b>-8</b>	<b>16</b>
40.	Rauscher Michael	AUT	8		191	190	<b>211</b>	<b>214</b>	<b>222</b>	<b>242</b>	6	242	1 270	0	1 270	211,67	-164	<b>-10</b>	<b>14</b>
41.	Bolleby Ulf	SWE	22		<b>216</b>	<b>216</b>	192	<b>223</b>	191	<b>232</b>	6	232	1 270	0	1 270	211,67	-164	<b>-10</b>	<b>14</b>
42.	Van Boom Christine	BEL	20	8	169	193	191	<b>201</b>	188	<b>278</b>	6	278	1 220	48	1 268	203,33	-166	<b>-12</b>	<b>12</b>
43.	Hahn Daniel	AUT	20		168	199	<b>221</b>	<b>257</b>	<b>203</b>	<b>220</b>	6	257	1 268	0	1 268	211,33	-166	<b>-12</b>	<b>12</b>
44.	Biolghini Diego	ITA	4		178	147	<b>235</b>	<b>235</b>	193	<b>278</b>	6	278	1 266	0	1 266	211,00	-168	<b>-14</b>	<b>10</b>
45.	Nevatt Craig	NZL	9		179	189	<b>248</b>	<b>224</b>	<b>209</b>	<b>211</b>	6	248	1 260	0	1 260	210,00	-174	<b>-20</b>	<b>4</b>
46.	Dvořák Vladimír	CZE	12		190	<b>257</b>	<b>203</b>	196	<b>221</b>	193	6	257	1 260	0	1 260	210,00	-174	<b>-20</b>	<b>4</b>
47.	Vökel Dirk	GER	18		194	190	<b>200</b>	<b>203</b>	<b>229</b>	<b>243</b>	6	243	1 259	0	1 259	209,83	-175	<b>-21</b>	<b>3</b>
48.	Pascual Erwin	ESP	22		172	<b>204</b>	<b>227</b>	<b>246</b>	<b>211</b>	196	6	246	1 256	0	1 256	209,33	-178	<b>-24</b>	0
49.	Sádlík Vojtech	CZE	12		<b>209</b>	<b>220</b>	<b>204</b>	167	<b>233</b>	<b>222</b>	6	233	1 255	0	1 255	209,17	-179	<b>-25</b>	<b>-1</b>
50.	Brzicová Hanzlovská Petra	CZE	5	8	<b>205</b>	167	<b>201</b>	<b>225</b>	<b>200</b>	<b>207</b>	6	225	1 205	48	1 253	200,83	-181	<b>-27</b>	<b>-3</b>
51.	Muth Jens	GER	18		<b>220</b>	196	182	<b>216</b>	<b>212</b>	<b>223</b>	6	223	1 249	0	1 249	208,17	-185	<b>-31</b>	<b>-7</b>
52.	Šefl Martin	CZE	7		<b>231</b>	185	<b>215</b>	<b>227</b>	<b>217</b>	172	6	231	1 247	0	1 247	207,83	-187	<b>-33</b>	<b>-9</b>
53.	Dyršmíd Roman	CZE	5		<b>235</b>	158	152	<b>224</b>	199	<b>278</b>	6	278	1 246	0	1 246	207,67	-188	<b>-34</b>	<b>-10</b>
54.	Hendrickx Gianni	BEL	15		<b>214</b>	<b>264</b>	153	<b>215</b>	<b>200</b>	199	6	264	1 245	0	1 245	207,50	-189	<b>-35</b>	<b>-11</b>
55.	Farkas-Bucin Luminita	HUN	19	8	<b>204</b>	191	<b>201</b>	<b>216</b>	191	192	6	216	1 195	48	1 243	199,17	-191	<b>-37</b>	<b>-13</b>
56.	Žváček Petr	CZE	6		<b>234</b>	173	<b>206</b>	<b>209</b>	<b>225</b>	192	6	234	1 239	0	1 239	206,50	-195	<b>-41</b>	<b>-17</b>
57.	Husár Marek	SVK	9		198	197	<b>224</b>	<b>220</b>	<b>226</b>	174	6	226	1 239	0	1 239	206,50	-195	<b>-41</b>	<b>-17</b>





### Singles standings

Pl.	Player	Country	Squad	Hdc	G1	G2	G3	G4	G5	G6	Games	Max.	Pin G.1-6	Sum. Hdc.	Pin 1-6 with Hdc	Average G.1-6	Diff.to Lead.	Diff.to 32th Place	Diff.to 48th Place
58.	Oddi Stefano	ITA	4		186	179	<b>203</b>	197	<b>213</b>	<b>259</b>	6	259	1 237	0	1 237	206,17	-197	<b>-43</b>	<b>-19</b>
59.	Kutina Karel	CZE	4		191	<b>206</b>	<b>235</b>	<b>224</b>	178	<b>200</b>	6	235	1 234	0	1 234	205,67	-200	<b>-46</b>	<b>-22</b>
60.	Rácz Csaba	HUN	4		<b>204</b>	<b>209</b>	<b>205</b>	173	<b>244</b>	199	6	244	1 234	0	1 234	205,67	-200	<b>-46</b>	<b>-22</b>
61.	Slavkovský Martin	SVK	12		172	185	<b>244</b>	<b>235</b>	<b>204</b>	194	6	244	1 234	0	1 234	205,67	-200	<b>-46</b>	<b>-22</b>
62.	Lum Anthony	NZL	5		<b>203</b>	189	<b>222</b>	<b>225</b>	<b>225</b>	169	6	225	1 233	0	1 233	205,50	-201	<b>-47</b>	<b>-23</b>
63.	Spodniak Michal	CZE	4		169	<b>203</b>	<b>215</b>	<b>205</b>	<b>223</b>	<b>217</b>	6	223	1 232	0	1 232	205,33	-202	<b>-48</b>	<b>-24</b>
64.	Rosado Javier	ESP	22		<b>206</b>	181	<b>259</b>	181	199	<b>205</b>	6	259	1 231	0	1 231	205,17	-203	<b>-49</b>	<b>-25</b>
65.	Kus Uroš	SLO	24		179	<b>214</b>	188	<b>202</b>	<b>221</b>	<b>226</b>	6	226	1 230	0	1 230	205,00	-204	<b>-50</b>	<b>-26</b>
66.	Hurych Lukáš	CZE	6		199	<b>217</b>	<b>214</b>	<b>236</b>	150	<b>211</b>	6	236	1 227	0	1 227	204,50	-207	<b>-53</b>	<b>-29</b>
67.	Smith Allan	USA	24		157	<b>207</b>	<b>227</b>	199	<b>257</b>	180	6	257	1 227	0	1 227	204,50	-207	<b>-53</b>	<b>-29</b>
68.	Provaznik Christian	AUT	11		171	<b>223</b>	191	<b>214</b>	<b>209</b>	<b>214</b>	6	223	1 222	0	1 222	203,67	-212	<b>-58</b>	<b>-34</b>
69.	Fischer Alexander	GER	20		182	<b>208</b>	195	<b>257</b>	192	187	6	257	1 221	0	1 221	203,50	-213	<b>-59</b>	<b>-35</b>
70.	Balzano Annalisa	ITA	15	8	196	191	191	182	199	<b>210</b>	6	210	1 169	48	1 217	194,83	-217	<b>-63</b>	<b>-39</b>
71.	Nagode Božo	SLO	12		182	<b>210</b>	<b>211</b>	<b>201</b>	<b>223</b>	190	6	223	1 217	0	1 217	202,83	-217	<b>-63</b>	<b>-39</b>
72.	Engström Jan	SWE	23		<b>209</b>	193	174	<b>200</b>	<b>210</b>	<b>224</b>	6	224	1 210	0	1 210	201,67	-224	<b>-70</b>	<b>-46</b>
73.	Godnič Robi	SLO	8		<b>244</b>	152	<b>201</b>	198	172	<b>241</b>	6	244	1 208	0	1 208	201,33	-226	<b>-72</b>	<b>-48</b>
74.	Martinez Manuel	ESP	23		157	<b>210</b>	182	<b>237</b>	<b>214</b>	<b>207</b>	6	237	1 207	0	1 207	201,17	-227	<b>-73</b>	<b>-49</b>
75.	Bodis Gyorgi	HUN	11		<b>214</b>	189	178	<b>245</b>	<b>210</b>	170	6	245	1 206	0	1 206	201,00	-228	<b>-74</b>	<b>-50</b>
76.	Fedeli Andrea	ITA	7		148	<b>210</b>	<b>227</b>	183	191	<b>246</b>	6	246	1 205	0	1 205	200,83	-229	<b>-75</b>	<b>-51</b>



### Singles standings

Pl.	Player	Country	Squad	Hdc	G1	G2	G3	G4	G5	G6	Games	Max.	Pin G.1-6	Sum. Hdc.	Pin 1-6 with Hdc	Average G.1-6	Diff.to Lead.	Diff.to 32th Place	Diff.to 48th Place
77.	Kurzveil Jiří	CZE	4		171	163	185	195	<b>242</b>	<b>245</b>	6	245	1 201	0	1 201	200,17	-233	<b>-79</b>	<b>-55</b>
78.	Voskár Juraj	SVK	7		<b>213</b>	178	<b>213</b>	161	<b>228</b>	<b>206</b>	6	228	1 199	0	1 199	199,83	-235	<b>-81</b>	<b>-57</b>
79.	Dosztály Sarolta	HUN	5	8	169	<b>207</b>	<b>211</b>	<b>201</b>	161	<b>202</b>	6	211	1 151	48	1 199	191,83	-235	<b>-81</b>	<b>-57</b>
80.	Homola Michal	SVK	10		187	197	<b>223</b>	<b>219</b>	179	193	6	223	1 198	0	1 198	199,67	-236	<b>-82</b>	<b>-58</b>
81.	Lehota Ján	SVK	9		186	<b>200</b>	<b>214</b>	<b>208</b>	<b>204</b>	183	6	214	1 195	0	1 195	199,17	-239	<b>-85</b>	<b>-61</b>
82.	Bikár Mikuláš	SVK	5		<b>208</b>	<b>212</b>	198	<b>215</b>	173	187	6	215	1 193	0	1 193	198,83	-241	<b>-87</b>	<b>-63</b>
83.	Hladík Karel	CZE	22		<b>232</b>	<b>218</b>	177	168	194	<b>202</b>	6	232	1 191	0	1 191	198,50	-243	<b>-89</b>	<b>-65</b>
84.	Benko Tomáš	SVK	11		<b>214</b>	<b>214</b>	168	<b>226</b>	189	178	6	226	1 189	0	1 189	198,17	-245	<b>-91</b>	<b>-67</b>
85.	Pospíšil Radek	SVK	1		151	<b>236</b>	<b>241</b>	<b>206</b>	184	171	6	241	1 189	0	1 189	198,17	-245	<b>-91</b>	<b>-67</b>
86.	Masri Assem	UAE	24		196	157	<b>227</b>	<b>214</b>	160	<b>234</b>	6	234	1 188	0	1 188	198,00	-246	<b>-92</b>	<b>-68</b>
87.	Bigall Rene	GER	23		181	190	169	174	<b>236</b>	<b>236</b>	6	236	1 186	0	1 186	197,67	-248	<b>-94</b>	<b>-70</b>
88.	Strbac Vladimir	SRB	24		191	189	<b>209</b>	<b>206</b>	<b>238</b>	152	6	238	1 185	0	1 185	197,50	-249	<b>-95</b>	<b>-71</b>
89.	Canalda Iban	ESP	23		178	190	198	194	187	<b>235</b>	6	235	1 182	0	1 182	197,00	-252	<b>-98</b>	<b>-74</b>
90.	Hedl Marcel	SVK	4		<b>218</b>	198	192	168	190	<b>213</b>	6	218	1 179	0	1 179	196,50	-255	<b>-101</b>	<b>-77</b>
91.	Roca Martinez Jordi	BEL	12		169	159	<b>206</b>	191	196	<b>255</b>	6	255	1 176	0	1 176	196,00	-258	<b>-104</b>	<b>-80</b>
92.	Dolinsek Moja	SLO	22	8	186	174	187	<b>224</b>	191	166	6	224	1 128	48	1 176	188,00	-258	<b>-104</b>	<b>-80</b>
93.	Slíž Marcel	SVK	6		191	161	187	<b>236</b>	<b>228</b>	171	6	236	1 174	0	1 174	195,67	-260	<b>-106</b>	<b>-82</b>
94.	Tscharke Uwe	GER	23		145	179	191	<b>256</b>	196	<b>202</b>	6	256	1 169	0	1 169	194,83	-265	<b>-111</b>	<b>-87</b>
95.	Merkovský Vladimír	SVK	23		157	180	<b>222</b>	168	<b>212</b>	<b>227</b>	6	227	1 166	0	1 166	194,33	-268	<b>-114</b>	<b>-90</b>



### Singles standings

Pl.	Player	Country	Squad	Hdc	G1	G2	G3	G4	G5	G6	Games	Max.	Pin G.1-6	Sum. Hdc.	Pin 1-6 with Hdc	Average G.1-6	Diff.to Lead.	Diff.to 32th Place	Diff.to 48th Place
96.	Soler Oscar	ESP	20		129	<b>214</b>	175	168	<b>255</b>	<b>219</b>	6	255	1 160	0	1 160	193,33	-274	<b>-120</b>	<b>-96</b>
97.	Gajdos Gábor	HUN	11		191	156	<b>207</b>	<b>208</b>	195	<b>203</b>	6	208	1 160	0	1 160	193,33	-274	<b>-120</b>	<b>-96</b>
98.	Šeben Ondrej	SVK	2		192	<b>224</b>	<b>213</b>	168	160	<b>203</b>	6	224	1 160	0	1 160	193,33	-274	<b>-120</b>	<b>-96</b>
99.	Volšičková Michaela	CZE	3	8	157	193	173	192	190	<b>206</b>	6	206	1 111	48	1 159	185,17	-275	<b>-121</b>	<b>-97</b>
100.	Petras Ján	SVK	11		<b>217</b>	150	176	180	<b>223</b>	<b>211</b>	6	223	1 157	0	1 157	192,83	-277	<b>-123</b>	<b>-99</b>
101.	Pittesser Alexander	AUT	7		160	<b>212</b>	167	<b>248</b>	176	193	6	248	1 156	0	1 156	192,67	-278	<b>-124</b>	<b>-100</b>
102.	Kala Rostislav	CZE	2		<b>231</b>	184	<b>220</b>	161	<b>211</b>	149	6	231	1 156	0	1 156	192,67	-278	<b>-124</b>	<b>-100</b>
103.	Lébrová Jana	CZE	2	8	<b>221</b>	184	175	170	168	189	6	221	1 107	48	1 155	184,50	-279	<b>-125</b>	<b>-101</b>
104.	Canevari Andrea	ITA	11		197	<b>213</b>	<b>213</b>	160	197	173	6	213	1 153	0	1 153	192,17	-281	<b>-127</b>	<b>-103</b>
105.	Žabka Zdeněk	CZE	17		183	168	<b>225</b>	<b>212</b>	<b>215</b>	148	6	225	1 151	0	1 151	191,83	-283	<b>-129</b>	<b>-105</b>
106.	Jurínyi Ľudovít	SVK	10		173	<b>214</b>	171	186	187	<b>219</b>	6	219	1 150	0	1 150	191,67	-284	<b>-130</b>	<b>-106</b>
107.	Schroll Günther	AUT	11		<b>214</b>	186	<b>216</b>	165	179	190	6	216	1 150	0	1 150	191,67	-284	<b>-130</b>	<b>-106</b>
108.	Koník Miroslav	SVK	23		188	<b>203</b>	195	175	196	192	6	203	1 149	0	1 149	191,50	-285	<b>-131</b>	<b>-107</b>
109.	Carrera Eba	ESP	22	8	179	<b>200</b>	158	176	172	<b>215</b>	6	215	1 100	48	1 148	183,33	-286	<b>-132</b>	<b>-108</b>
110.	Kapronczay Gergely	HUN	4		149	190	<b>227</b>	<b>204</b>	199	179	6	227	1 148	0	1 148	191,33	-286	<b>-132</b>	<b>-108</b>
111.	Sassmann Norbert	AUT	7		167	189	<b>204</b>	<b>200</b>	168	<b>213</b>	6	213	1 141	0	1 141	190,17	-293	<b>-139</b>	<b>-115</b>
112.	Lanč Radek	CZE	5		173	193	191	161	194	<b>226</b>	6	226	1 138	0	1 138	189,67	-296	<b>-142</b>	<b>-118</b>
113.	Giuliani Luciano	ITA	7		155	<b>261</b>	171	181	177	193	6	261	1 138	0	1 138	189,67	-296	<b>-142</b>	<b>-118</b>
114.	Kubalek Benjamin	AUT	24		<b>202</b>	<b>203</b>	183	<b>203</b>	149	196	6	203	1 136	0	1 136	189,33	-298	<b>-144</b>	<b>-120</b>



### Singles standings

Pl.	Player	Country	Squad	Hdc	G1	G2	G3	G4	G5	G6	Games	Max.	Pin G.1-6	Sum. Hdc.	Pin 1-6 with Hdc	Average G.1-6	Diff.to Lead.	Diff.to 32th Place	Diff.to 48th Place
115.	Křížka Filip	CZE	3		154	<b>203</b>	<b>201</b>	198	184	195	6	203	1 135	0	1 135	189,17	-299	<b>-145</b>	<b>-121</b>
116.	Trčka Vladimír	CZE	2		158	<b>234</b>	180	188	195	180	6	234	1 135	0	1 135	189,17	-299	<b>-145</b>	<b>-121</b>
117.	Mráček Petr	CZE	1		176	<b>212</b>	168	<b>201</b>	189	187	6	212	1 133	0	1 133	188,83	-301	<b>-147</b>	<b>-123</b>
118.	Jakabovič Matej	SVK	10		<b>213</b>	176	169	156	<b>217</b>	<b>200</b>	6	217	1 131	0	1 131	188,50	-303	<b>-149</b>	<b>-125</b>
119.	Stanková Petra	SVK	1	8	178	175	171	178	<b>211</b>	168	6	211	1 081	48	1 129	180,17	-305	<b>-151</b>	<b>-127</b>
120.	Frunyo Ladislav	SVK	14		<b>212</b>	170	<b>215</b>	166	<b>206</b>	159	6	215	1 128	0	1 128	188,00	-306	<b>-152</b>	<b>-128</b>
121.	Fischer Peter	GER	20		171	181	198	173	<b>209</b>	195	6	209	1 127	0	1 127	187,83	-307	<b>-153</b>	<b>-129</b>
122.	Czernis Andrzej	POL	23		175	197	<b>223</b>	162	182	180	6	223	1 119	0	1 119	186,50	-315	<b>-161</b>	<b>-137</b>
123.	Hanušová Dana	CZE	2	8	181	148	178	140	<b>213</b>	<b>210</b>	6	213	1 070	48	1 118	178,33	-316	<b>-162</b>	<b>-138</b>
124.	Klimko Marián	SVK	9		159	<b>226</b>	<b>204</b>	170	177	181	6	226	1 117	0	1 117	186,17	-317	<b>-163</b>	<b>-139</b>
125.	Loučka Michal	CZE	3		191	182	192	182	<b>202</b>	168	6	202	1 117	0	1 117	186,17	-317	<b>-163</b>	<b>-139</b>
126.	Szabolcs Molnár	HUN	7		<b>207</b>	<b>234</b>	176	159	199	139	6	234	1 114	0	1 114	185,67	-320	<b>-166</b>	<b>-142</b>
127.	Bobek Ján	SVK	12		188	140	185	195	<b>214</b>	190	6	214	1 112	0	1 112	185,33	-322	<b>-168</b>	<b>-144</b>
128.	Görg Martin	CZE	10		187	<b>222</b>	158	191	172	182	6	222	1 112	0	1 112	185,33	-322	<b>-168</b>	<b>-144</b>
129.	Kečkéš Pavol	SVK	9		<b>200</b>	180	<b>202</b>	147	<b>216</b>	167	6	216	1 112	0	1 112	185,33	-322	<b>-168</b>	<b>-144</b>
130.	Melkner Peter	SVK	4		<b>205</b>	153	176	<b>226</b>	178	172	6	226	1 110	0	1 110	185,00	-324	<b>-170</b>	<b>-146</b>
131.	Schauer Günter	AUT	11		181	181	135	<b>207</b>	199	<b>206</b>	6	207	1 109	0	1 109	184,83	-325	<b>-171</b>	<b>-147</b>
132.	Sedláček Daniel	CZE	4		188	175	188	<b>204</b>	168	185	6	204	1 108	0	1 108	184,67	-326	<b>-172</b>	<b>-148</b>
133.	Duleba Daniel	SVK	15		138	<b>221</b>	<b>200</b>	179	163	<b>206</b>	6	221	1 107	0	1 107	184,50	-327	<b>-173</b>	<b>-149</b>



### Singles standings

Pl.	Player	Country	Squad	Hdc	G1	G2	G3	G4	G5	G6	Games	Max.	Pin G.1-6	Sum. Hdc.	Pin 1-6 with Hdc	Average G.1-6	Diff.to Lead.	Diff.to 32th Place	Diff.to 48th Place
134.	Fucik Martin	AUT	10		188	178	154	182	<b>203</b>	<b>202</b>	6	203	1 107	0	1 107	184,50	-327	<b>-173</b>	<b>-149</b>
135.	Pitresser Georg	AUT	7		<b>202</b>	<b>219</b>	183	179	151	173	6	219	1 107	0	1 107	184,50	-327	<b>-173</b>	<b>-149</b>
136.	Jansen Luc	NED	12		<b>203</b>	181	163	180	183	196	6	203	1 106	0	1 106	184,33	-328	<b>-174</b>	<b>-150</b>
137.	Bárta Karel	CZE	4		172	<b>211</b>	<b>244</b>	168	174	137	6	244	1 106	0	1 106	184,33	-328	<b>-174</b>	<b>-150</b>
138.	Kantner Peter	AUT	11		193	199	188	152	173	<b>200</b>	6	200	1 105	0	1 105	184,17	-329	<b>-175</b>	<b>-151</b>
139.	Pietraszek Janusz	POL	5		180	189	<b>222</b>	176	171	165	6	222	1 103	0	1 103	183,83	-331	<b>-177</b>	<b>-153</b>
140.	Mihály Olajos	HUN	22		148	195	<b>215</b>	<b>204</b>	183	157	6	215	1 102	0	1 102	183,67	-332	<b>-178</b>	<b>-154</b>
141.	Albert Milagros	ESP	23	8	178	180	159	158	165	<b>210</b>	6	210	1 050	48	1 098	175,00	-336	<b>-182</b>	<b>-158</b>
142.	Pisarski Erich	HUN	9		180	179	167	168	197	<b>207</b>	6	207	1 098	0	1 098	183,00	-336	<b>-182</b>	<b>-158</b>
143.	Čepregi Milan	SVK	10		185	178	196	178	154	<b>206</b>	6	206	1 097	0	1 097	182,83	-337	<b>-183</b>	<b>-159</b>
144.	Bland Kenneth	USA	20		<b>245</b>	160	178	191	194	128	6	245	1 096	0	1 096	182,67	-338	<b>-184</b>	<b>-160</b>
145.	Remenár Ján	SVK	6		173	159	<b>203</b>	174	<b>200</b>	185	6	203	1 094	0	1 094	182,33	-340	<b>-186</b>	<b>-162</b>
146.	Ficze Gábor	HUN	5		161	184	186	170	<b>217</b>	176	6	217	1 094	0	1 094	182,33	-340	<b>-186</b>	<b>-162</b>
147.	Vrážel Jiří	CZE	2		196	183	166	168	<b>202</b>	178	6	202	1 093	0	1 093	182,17	-341	<b>-187</b>	<b>-163</b>
148.	Lank Ivan	CZE	2		172	158	<b>218</b>	165	170	<b>209</b>	6	218	1 092	0	1 092	182,00	-342	<b>-188</b>	<b>-164</b>
149.	Chládek Vlastimil	CZE	11		181	154	187	168	172	<b>228</b>	6	228	1 090	0	1 090	181,67	-344	<b>-190</b>	<b>-166</b>
150.	Paterson Mark	GBR	7		136	166	<b>202</b>	182	<b>202</b>	<b>202</b>	6	202	1 090	0	1 090	181,67	-344	<b>-190</b>	<b>-166</b>
151.	Soušek Milan	CZE	9		133	181	<b>215</b>	185	<b>203</b>	170	6	215	1 087	0	1 087	181,17	-347	<b>-193</b>	<b>-169</b>
152.	Szabó Nora	HUN	9	8	180	158	<b>207</b>	186	162	144	6	207	1 037	48	1 085	172,83	-349	<b>-195</b>	<b>-171</b>



### Singles standings

Pl.	Player	Country	Squad	Hdc	G1	G2	G3	G4	G5	G6	Games	Max.	Pin G.1-6	Sum. Hdc.	Pin 1-6 with Hdc	Average G.1-6	Diff.to Lead.	Diff.to 32th Place	Diff.to 48th Place
153.	Paál László	HUN	5		161	192	158	174	<b>200</b>	198	6	200	1 083	0	1 083	180,50	-351	<b>-197</b>	<b>-173</b>
154.	Obholczér Florián	HUN	9		180	<b>200</b>	<b>227</b>	137	167	172	6	227	1 083	0	1 083	180,50	-351	<b>-197</b>	<b>-173</b>
155.	Černý Milan	SVK	9		<b>212</b>	145	179	189	163	192	6	212	1 080	0	1 080	180,00	-354	<b>-200</b>	<b>-176</b>
156.	Pospíšilová Veronika	SVK	10	8	148	178	<b>200</b>	148	171	186	6	200	1 031	48	1 079	171,83	-355	<b>-201</b>	<b>-177</b>
157.	Mlynář Ondřej	CZE	7		<b>229</b>	162	<b>206</b>	168	151	163	6	229	1 079	0	1 079	179,83	-355	<b>-201</b>	<b>-177</b>
158.	Kovacic Bojan	SRB	18		192	172	179	165	139	<b>230</b>	6	230	1 077	0	1 077	179,50	-357	<b>-203</b>	<b>-179</b>
159.	Tóth Mária	HUN	2	8	165	124	145	183	199	<b>211</b>	6	211	1 027	48	1 075	171,17	-359	<b>-205</b>	<b>-181</b>
160.	Danek Jaroslav	CZE	6		184	<b>216</b>	<b>210</b>	169	155	140	6	216	1 074	0	1 074	179,00	-360	<b>-206</b>	<b>-182</b>
161.	Gabrielian Alexander	AUT	10		157	173	164	177	<b>211</b>	191	6	211	1 073	0	1 073	178,83	-361	<b>-207</b>	<b>-183</b>
162.	Viskupič Jozef	SVK	3		155	135	185	<b>211</b>	167	<b>218</b>	6	218	1 071	0	1 071	178,50	-363	<b>-209</b>	<b>-185</b>
163.	Felčír Jaroslav	SVK	14		158	<b>205</b>	199	190	167	150	6	205	1 069	0	1 069	178,17	-365	<b>-211</b>	<b>-187</b>
164.	Matejka Andreas	AUT	7		144	141	146	<b>200</b>	<b>222</b>	<b>214</b>	6	222	1 067	0	1 067	177,83	-367	<b>-213</b>	<b>-189</b>
165.	Vetrovský Vladimír	CZE	6		<b>215</b>	155	180	196	163	156	6	215	1 065	0	1 065	177,50	-369	<b>-215</b>	<b>-191</b>
166.	Vrána Roman	CZE	15		154	179	162	176	180	<b>213</b>	6	213	1 064	0	1 064	177,33	-370	<b>-216</b>	<b>-192</b>
167.	Hanusíková Blanka	CZE	2	8	156	176	178	155	198	153	6	198	1 016	48	1 064	169,33	-370	<b>-216</b>	<b>-192</b>
168.	Mach Libor	CZE	3		157	159	185	175	174	<b>213</b>	6	213	1 063	0	1 063	177,17	-371	<b>-217</b>	<b>-193</b>
169.	Fořko Matěj	CZE	22		176	146	192	149	176	<b>216</b>	6	216	1 055	0	1 055	175,83	-379	<b>-225</b>	<b>-201</b>
170.	Schlosser Philipp	AUT	20		160	165	189	168	175	196	6	196	1 053	0	1 053	175,50	-381	<b>-227</b>	<b>-203</b>
171.	Orosz Máté	HUN	2		190	186	170	144	193	170	6	193	1 053	0	1 053	175,50	-381	<b>-227</b>	<b>-203</b>



### Singles standings

Pl.	Player	Country	Squad	Hdc	G1	G2	G3	G4	G5	G6	Games	Max.	Pin G.1-6	Sum. Hdc.	Pin 1-6 with Hdc	Average G.1-6	Diff.to Lead.	Diff.to 32th Place	Diff.to 48th Place
172.	Ivanciv Petr	CZE	20		167	170	175	163	<b>215</b>	163	6	215	1 053	0	1 053	175,50	-381	<b>-227</b>	<b>-203</b>
173.	Schlosser Patrick	AUT	8		151	186	<b>205</b>	182	151	177	6	205	1 052	0	1 052	175,33	-382	<b>-228</b>	<b>-204</b>
174.	Koška Viliam	SVK	1		155	147	168	<b>205</b>	185	188	6	205	1 048	0	1 048	174,67	-386	<b>-232</b>	<b>-208</b>
175.	Saric Nemanja	SRB	23		172	<b>211</b>	143	152	<b>200</b>	170	6	211	1 048	0	1 048	174,67	-386	<b>-232</b>	<b>-208</b>
176.	Neumann Marek	SVK	6		195	145	176	<b>200</b>	191	138	6	200	1 045	0	1 045	174,17	-389	<b>-235</b>	<b>-211</b>
177.	Molnár Szabolcs	HUN	5		154	170	178	166	154	<b>213</b>	6	213	1 035	0	1 035	172,50	-399	<b>-245</b>	<b>-221</b>
178.	Stiel Patrick	AUT	11		176	187	167	176	172	157	6	187	1 035	0	1 035	172,50	-399	<b>-245</b>	<b>-221</b>
179.	Špindor Viktor	SVK	12		148	196	<b>211</b>	164	156	158	6	211	1 033	0	1 033	172,17	-401	<b>-247</b>	<b>-223</b>
180.	Vondráček Adam	CZE	6		<b>223</b>	161	<b>214</b>	155	146	134	6	223	1 033	0	1 033	172,17	-401	<b>-247</b>	<b>-223</b>
181.	Kulhánek Vratislav	CZE	3		152	189	164	158	145	<b>222</b>	6	222	1 030	0	1 030	171,67	-404	<b>-250</b>	<b>-226</b>
182.	Jurinyi Luboslav	SVK	19		197	136	161	161	<b>208</b>	167	6	208	1 030	0	1 030	171,67	-404	<b>-250</b>	<b>-226</b>
183.	Krepindl Tomáš	CZE	5		188	153	171	182	152	182	6	188	1 028	0	1 028	171,33	-406	<b>-252</b>	<b>-228</b>
184.	Van Regenmortel Yolanda	BEL	20	8	162	164	181	125	177	170	6	181	979	48	1 027	163,17	-407	<b>-253</b>	<b>-229</b>
185.	Csandal Fero	SVK	4		163	173	172	180	170	169	6	180	1 027	0	1 027	171,17	-407	<b>-253</b>	<b>-229</b>
186.	Galba Pavol	SVK	8		169	164	167	173	192	159	6	192	1 024	0	1 024	170,67	-410	<b>-256</b>	<b>-232</b>
187.	Bittersmann Milan	CZE	4		182	166	147	172	183	171	6	183	1 021	0	1 021	170,17	-413	<b>-259</b>	<b>-235</b>
188.	Magula Pavol	SVK	11		184	146	176	136	162	<b>201</b>	6	201	1 005	0	1 005	167,50	-429	<b>-275</b>	<b>-251</b>
189.	Špindor Juraj	SVK	16		148	162	145	<b>202</b>	193	154	6	202	1 004	0	1 004	167,33	-430	<b>-276</b>	<b>-252</b>
190.	Chládek Václav	CZE	10		171	154	179	150	160	189	6	189	1 003	0	1 003	167,17	-431	<b>-277</b>	<b>-253</b>



### Singles standings

Pl.	Player	Country	Squad	Hdc	G1	G2	G3	G4	G5	G6	Games	Max.	Pin G.1-6	Sum. Hdc.	Pin 1-6 with Hdc	Average G.1-6	Diff.to Lead.	Diff.to 32th Place	Diff.to 48th Place
191.	Nikolic Alexandar	SRB	9		151	150	194	145	156	<b>204</b>	6	204	1 000	0	1 000	166,67	-434	<b>-280</b>	<b>-256</b>
192.	Dosztály Balázs	HUN	5		135	126	197	<b>200</b>	144	198	6	200	1 000	0	1 000	166,67	-434	<b>-280</b>	<b>-256</b>
193.	Broinger Christian	AUT	10		168	159	179	168	165	161	6	179	1 000	0	1 000	166,67	-434	<b>-280</b>	<b>-256</b>
194.	Kuciak Roman	SVK	20		144	165	159	184	160	187	6	187	999	0	999	166,50	-435	<b>-281</b>	<b>-257</b>
195.	Pargáč Peter	SVK	3		176	163	159	171	125	<b>201</b>	6	201	995	0	995	165,83	-439	<b>-285</b>	<b>-261</b>
196.	Otec Lubomír	CZE	5		170	121	165	<b>202</b>	172	150	6	202	980	0	980	163,33	-454	<b>-300</b>	<b>-276</b>
197.	Pindurová Jana	CZE	2	8	133	160	145	170	145	175	6	175	928	48	976	154,67	-458	<b>-304</b>	<b>-280</b>
198.	Hrabinský Ivan	SVK	4		<b>200</b>	154	143	157	152	168	6	200	974	0	974	162,33	-460	<b>-306</b>	<b>-282</b>
199.	Korbaš Lubomír	SVK	9		160	<b>213</b>	167	147	152	135	6	213	974	0	974	162,33	-460	<b>-306</b>	<b>-282</b>
200.	Chládková Hana	CZE	10	8	162	130	156	124	174	178	6	178	924	48	972	154,00	-462	<b>-308</b>	<b>-284</b>
201.	Bilanovič Marián	SVK	8		194	162	146	156	169	143	6	194	970	0	970	161,67	-464	<b>-310</b>	<b>-286</b>
202.	Galát Rastislav	SVK	9		155	161	152	174	170	156	6	174	968	0	968	161,33	-466	<b>-312</b>	<b>-288</b>
203.	Turóci Dušan	SVK	1		158	164	193	176	127	149	6	193	967	0	967	161,17	-467	<b>-313</b>	<b>-289</b>
204.	Slezák Miroslav	SVK	3		140	183	139	121	<b>209</b>	167	6	209	959	0	959	159,83	-475	<b>-321</b>	<b>-297</b>
205.	Cíferský Vladimír	SVK	1		158	<b>201</b>	171	110	175	144	6	201	959	0	959	159,83	-475	<b>-321</b>	<b>-297</b>
206.	Heyer Wolfgang	AUT	7		166	139	144	160	199	144	6	199	952	0	952	158,67	-482	<b>-328</b>	<b>-304</b>
207.	Krajčovič Branislav	SVK	6		127	156	163	167	158	180	6	180	951	0	951	158,50	-483	<b>-329</b>	<b>-305</b>
208.	Magula Tomáš	SVK	11		173	143	136	170	182	142	6	182	946	0	946	157,67	-488	<b>-334</b>	<b>-310</b>
209.	Sailerová Dita	CZE	8	8	163	116	145	189	121	163	6	189	897	48	945	149,50	-489	<b>-335</b>	<b>-311</b>





### Singles standings

Pl.	Player	Country	Squad	Hdc	G1	G2	G3	G4	G5	G6	Games	Max.	Pin G.1-6	Sum. Hdc.	Pin 1-6 with Hdc	Average G.1-6	Diff.to Lead.	Diff.to 32th Place	Diff.to 48th Place
210.	Jandejsková Alexandra	CZE	8	8	146	155	157	125	132	177	6	177	892	48	940	148,67	-494	<b>-340</b>	<b>-316</b>
211.	Unger Andrej	SVK	4		159	161	143	141	123	198	6	198	925	0	925	154,17	-509	<b>-355</b>	<b>-331</b>
212.	Bikár Peter	SVK	5		168	169	160	140	150	124	6	169	911	0	911	151,83	-523	<b>-369</b>	<b>-345</b>
213.	Řezník Filip	CZE	14		126	172	159	158	134	161	6	172	910	0	910	151,67	-524	<b>-370</b>	<b>-346</b>
214.	Pokus František	SVK	6		172	131	147	162	113	181	6	181	906	0	906	151,00	-528	<b>-374</b>	<b>-350</b>
215.	Máťuš Matej	SVK	9		136	137	132	199	140	154	6	199	898	0	898	149,67	-536	<b>-382</b>	<b>-358</b>
216.	Gajdos Katalin	HUN	11	8	114	139	158	164	170	102	6	170	847	48	895	141,17	-539	<b>-385</b>	<b>-361</b>
217.	Jandejssek Aleš	CZE	8		140	186	171	111	141	137	6	186	886	0	886	147,67	-548	<b>-394</b>	<b>-370</b>
218.	Šramková Kristína	SVK	5	8	159	163	115	169	131	101	6	169	838	48	886	139,67	-548	<b>-394</b>	<b>-370</b>
219.	Schlosser Nida	AUT	20	8	179	135	154	136	125	108	6	179	837	48	885	139,50	-549	<b>-395</b>	<b>-371</b>
220.	Turóciová Anna	SVK	1	8	147	136	136	127	154	133	6	154	833	48	881	138,83	-553	<b>-399</b>	<b>-375</b>
221.	Slezák Matej	SVK	3		122	114	144	164	147	165	6	165	856	0	856	142,67	-578	<b>-424</b>	<b>-400</b>
222.	Theil Helmut	AUT	8		149	147	110	136	165	133	6	165	840	0	840	140,00	-594	<b>-440</b>	<b>-416</b>
223.	Rohrmoser Christoph	AUT	10		<b>246</b>	164	125	1	1	1	6	246	538	0	538	89,67	-896	<b>-742</b>	<b>-718</b>



Pl.	Player	Country	Hdc	G1	Sum. Hdc.	Pin with Hdc
1.	Hendrickx Gianni	BEL		267		267
2.	Kečkėš Pavol	SVK		238		238
3.	Fischer Alexander	GER		235		235
4.	Engström Jan	SWE		234		234
5.	Fedeli Andrea	ITA		234		234
6.	Bigall Rene	GER		227		227
7.	Smith Allan	USA		224		224
8.	Canalda Iban	ESP		213		213
9.	Lum Anthony	NZL		212		212
10.	Kus Uroš	SLO		207		207
11.	Kurzveil Jiří	CZE		203		203
12.	Hladík Karel	CZE		202		202
13.	Carrera Eba	ESP	8	192	8	200
14.	Canevari Andrea	ITA		198		198
15.	Strbac Vladimir	SRB		192		192
16.	Czernis Andrzej	POL		190		190
17.	Jurinyi Ludovit	SVK		190		190
18.	Hurych Lukáš	CZE		183		183
19.	Balzano Annalisa	ITA	8	170	8	178
20.	Kuciak Roman	SVK		177		177
21.	Jansen Luc	NED		176		176
22.	Roca Martinez Jordi	BEL		174		174
23.	Merkovský Vladimír	SVK		173		173
24.	Csandal Fero	SVK		171		171
25.	Loučka Michal	CZE		167		167
26.	Masri Assem	UAE		166		166
27.	Mach Libor	CZE		164		164



Pl.	Player	Country	Hdc	G1	Sum. Hdc.	Pin with Hdc
28.	Bland Kenneth	USA		161		161
29.	Jakabovič Matej	SVK		161		161
30.	Muth Jens	GER		157		157
31.	Soler Oscar	ESP		152		152
32.	Galba Pavol	SVK		151		151
33.	Koník Miroslav	SVK		150		150
34.	Slezák Miroslav	SVK		130		130
35.	Pietraszek Janusz	POL		113		113



Pl.	Player		Country
1.	Mortensen Jimmy	<b>FINAL STEP 3</b>	DEN
2.	Verbruggen Gery		BEL
3.	Hahn Franz		AUT
4.	Williams Stuart		ENG
5.	Ljung Peter		SWE
6.	Voss Brian		USA
7.	Gross Thomas		AUT
8.	Hindrák Jiří		CZE
9.	Palermmaa Osku		FIN
10.	Barret Dominic		ENG
11.	Asplund Teemu		FIN
12.	Lorenc Jaroslav		CZE
13.	Backe Patrick		SWE
14.	Hirvonen Mikko		FIN
15.	Gross Yvonne		AUT
16.	Moor Paul		ENG
17.	Sigmond Ronald	<b>FINAL STEP 2</b>	NED
18.	Fernandez Dulce		ESP
19.	Haandrikman Carmen		NED
20.	Gykis Vytautas		LTU
21.	Beštová Kateřina		CZE
22.	Sigmond Marco		NED
23.	Záhora Róbert		SVK
24.	Blixt Martin		SWE
25.	Tiselj Darko		SLO
26.	Včeliš Michal		CZE
27.	Levikin Artur		LAT
28.	Andrassy Lukáš		SVK
29.	Koráb Jan		CZE
30.	Bitto Ladislav		SVK
31.	Farkas János		HUN
32.	Kečkėš Marek		SVK



Pl.	Player			Country
33.	Stiel Toni		<b>FINAL STEP 1</b>	AUT
34.	Gastmans Steve			BEL
35.	Debnár Ján			SVK
36.	Kok Wendy			NED
37.	Skobrics Zoltán			HUN
38.	Lischka Klaus-Uwe			GER
39.	Penya Diego			ESP
40.	Rauscher Michael			AUT
41.	Bolleby Ulf			SWE
42.	Van Boom Christine			BEL
43.	Hahn Daniel			AUT
44.	Biolghini Diego			ITA
45.	Nevatt Craig			NZL
46.	Dvořák Vladimír			CZE
47.	Vökel Dirk			GER
48.	Pascual Erwin			ESP
49.	Sádlík Vojtech	<b>Wednesday</b>		CZE
50.	Husár Marek			SVK
51.	Slavkovský Martin			SVK
52.	Provazník Christian			AUT
53.	Brzicová Hanzlovská Petra	<b>Tuesday</b>		CZE
54.	Šefl Martin			CZE
55.	Dyršmíd Roman			CZE
56.	Žváček Petr			CZE
57.	Oddi Stefano	<b>Monday</b>		ITA
58.	Kutina Karel			CZE
59.	Rácz Csaba			HUN
60.	Spodniak Michal			CZE
61.	Hendricks Gianni	<b>Desperado</b>		BEL
62.	Kečkéš Pavol			SVK
63.	Fischer Alexander			GER
64.	Engström Jan			SWE



Pl.	Player	Country	Hdc	G1	G2	G3	Games	Max.	Pin G.1-3	Sum. Hdc.	Pin 1-3 with Hdc	Average G.1-3
1.	Kok Wendy	NED	8	<b>236</b>	<b>215</b>	183	3	236	634	24	658	211,33
2.	Gastmans Steve	BEL		<b>245</b>	<b>219</b>	194	3	245	658		658	219,33
3.	Nevatt Craig	NZL		<b>220</b>	194	<b>244</b>	3	244	658		658	219,33
4.	Bolleby Ulf	SWE		189	<b>211</b>	<b>239</b>	3	239	639		639	213,00
5.	Rácz Csaba	HUN		<b>226</b>	<b>216</b>	196	3	226	638		638	212,67
6.	Brzicová Hanzlovská Pe	CZE	8	<b>220</b>	195	188	3	220	603	24	627	201,00
7.	Hahn Daniel	AUT		<b>236</b>	192	194	3	236	622		622	207,33
8.	Oddi Stefano	ITA		<b>217</b>	<b>216</b>	186	3	217	619		619	206,33
9.	Penya Diego	ESP		<b>223</b>	<b>200</b>	194	3	223	617		617	205,67
10.	Engström Jan	SWE		176	<b>219</b>	<b>213</b>	3	219	608		608	202,67
11.	Pascual Erwin	ESP		177	<b>239</b>	187	3	239	603		603	201,00
12.	Rauscher Michael	AUT		183	<b>216</b>	<b>204</b>	3	216	603		603	201,00
13.	Husár Marek	SVK		<b>200</b>	184	<b>213</b>	3	213	597		597	199,00
14.	Slavkovský Martin	SVK		193	174	<b>226</b>	3	226	593		593	197,67
15.	Šefl Martin	CZE		191	<b>206</b>	191	3	206	588		588	196,00
16.	Skobrics Zoltán	HUN		192	193	<b>201</b>	3	201	586		586	195,33
17.	Dyršmíd Roman	CZE		196	189	<b>200</b>	3	200	585		585	195,00
18.	Lischka Klaus-Uwe	GER		162	<b>200</b>	<b>223</b>	3	223	585		585	195,00
19.	Sádlík Vojtech	CZE		179	184	<b>214</b>	3	214	577		577	192,33
20.	Van Boom Christine	BEL	8	181	<b>211</b>	159	3	211	551	24	575	183,67
21.	Biolghini Diego	ITA		193	189	191	3	193	573		573	191,00
22.	Kutina Karel	CZE		158	194	<b>213</b>	3	213	565		565	188,33
23.	Stiel Toni	AUT		171	<b>216</b>	176	3	216	563		563	187,67
24.	Dvořák Vladimír	CZE		188	<b>212</b>	156	3	212	556		556	185,33
25.	Debnár Ján	SVK		173	181	198	3	198	552		552	184,00
26.	Hendrickx Gianni	BEL		161	<b>210</b>	170	3	210	541		541	180,33
27.	Fischer Alexander	GER		171	174	182	3	182	527		527	175,67
28.	Spodniak Michal	CZE		159	192	170	3	192	521		521	173,67
29.	Žváček Petr	CZE		178	189	148	3	189	515		515	171,67
30.	Provazník Christian	AUT		178	173	148	3	178	499		499	166,33
31.	Kečkés Pavol	SVK		175	156	162	3	175	493		493	164,33
32.	Vökel Dirk	GER		0	0	0						



Pl.	Player	Country	Hdc	G1	G2	G3	Games	Max.	Pin G.1-3	Sum. Hdc.	Pin 1-3 with Hdc	Average G.1-3
1.	Levikin Artur	LAT		297	217	175	3	297	689		689	229,67
2.	Nevatt Craig	NZL		203	192	258	3	258	653		653	217,67
3.	Blixt Martin	SWE		247	179	216	3	247	642		642	214,00
4.	Bitto Ladislav	SVK		204	232	205	3	232	641		641	213,67
5.	Beštová Kateřina	CZE	8	174	201	231	3	231	606	24	630	202,00
6.	Včeliš Michal	CZE		210	190	225	3	225	625		625	208,33
7.	Sigmond Marco	NED		226	207	192	3	226	625		625	208,33
8.	Koráb Jan	CZE		257	184	184	3	257	625		625	208,33
9.	Husár Marek	SVK		199	232	179	3	232	610		610	203,33
10.	Engström Jan	SWE		217	168	213	3	217	598		598	199,33
11.	Šefl Martin	CZE		183	204	209	3	209	596		596	198,67
12.	Gykis Vytautas	LTU		215	210	170	3	215	595		595	198,33
13.	Gastmans Steve	BEL		202	226	164	3	226	592		592	197,33
14.	Haandrikman Carmen	NED	8	209	161	197	3	209	567	24	591	189,00
15.	Skobrics Zoltán	HUN		216	168	195	3	216	579		579	193,00
16.	Fernandez Dulce	ESP	8	166	209	178	3	209	553	24	577	184,33
17.	Andrassy Lukáš	SVK		187	161	224	3	224	572		572	190,67
18.	Slavkovský Martin	SVK		198	203	163	3	203	564		564	188,00
19.	Farkas János	HUN		197	182	180	3	197	559		559	186,33
20.	Záhora Róbert	SVK		163	192	199	3	199	554		554	184,67
21.	Rácz Csaba	HUN		176	188	188	3	188	552		552	184,00
22.	Pascual Erwin	ESP		200	183	169	3	200	552		552	184,00
23.	Kok Wendy	NED	8	168	190	163	3	190	521	24	545	173,67
24.	Hahn Daniel	AUT		168	209	161	3	209	538		538	179,33
25.	Sigmond Ronald	NED		164	180	193	3	193	537		537	179,00
26.	Kečkés Marek	SVK		207	168	158	3	207	533		533	177,67
27.	Tiselj Darko	SLO		187	181	164	3	187	532		532	177,33
28.	Oddi Stefano	ITA		175	175	171	3	175	521		521	173,67
29.	Brzicová Hanzlovská Petr	CZE	8	167	183	144	3	183	494	24	518	164,67
30.	Rauscher Michael	AUT		177	172	168	3	177	517		517	172,33
31.	Penya Diego	ESP		150	186	155	3	186	491		491	163,67
32.	Bolleby Ulf	SWE		155	167	163	3	167	485		485	161,67






Pl.	Player	Country	Hdc	G1	G2	G3	Games	Max.	Pin G.1-3	Sum. Hdc.	Pin 1-3 with Hdc	Average G.1-3
1.	Barret Dominic	ENG		263	226	252	3	263	741		741	247,00
2.	Backe Patrick	SWE		236	193	300	3	300	729		729	243,00
3.	Palermaa Osku	FIN		227	250	233	3	250	710		710	236,67
4.	Williams Stuart	ENG		235	217	236	3	236	688		688	229,33
5.	Mortensen Jimmy	DEN		186	300	202	3	300	688		688	229,33
6.	Moor Paul	ENG		248	228	203	3	248	679		679	226,33
7.	Ljung Peter	SWE		220	216	236	3	236	672		672	224,00
8.	Husár Marek	SVK		202	255	215	3	255	672		672	224,00
9.	Gross Thomas	AUT		216	209	237	3	237	662		662	220,67
10.	Levikin Artur	LAT		215	246	201	3	246	662		662	220,67
11.	Bitto Ladislav	SVK		257	177	226	3	257	660		660	220,00
12.	Voss Brian	USA		267	182	210	3	267	659		659	219,67
13.	Fernandez Dulce	ESP	8	200	222	203	3	222	625	24	649	208,33
14.	Koráb Jan	CZE		188	235	220	3	235	643		643	214,33
15.	Lorenc Jaroslav	CZE		200	207	233	3	233	640		640	213,33
16.	Hirvonen Mikko	FIN		170	235	233	3	235	638		638	212,67
17.	Sigmond Marco	NED		202	203	233	3	233	638		638	212,67
18.	Haandrikman Carmen	NED	8	206	238	163	3	238	607	24	631	202,33
19.	Hindrák Jiří	CZE		219	228	179	3	228	626		626	208,67
20.	Blixt Martin	SWE		269	170	177	3	269	616		616	205,33
21.	Šefl Martin	CZE		180	244	185	3	244	609		609	203,00
22.	Nevatt Craig	NZL		192	241	176	3	241	609		609	203,00
23.	Beštová Kateřina	CZE	8	168	168	245	3	245	581	24	605	193,67
24.	Gastmans Steve	BEL		194	209	197	3	209	600		600	200,00
25.	Verbruggen Gery	BEL		176	204	205	3	205	585		585	195,00
26.	Skobrics Zoltán	HUN		178	180	226	3	226	584		584	194,67
27.	Asplund Teemu	FIN		172	191	221	3	221	584		584	194,67
28.	Gykis Vytautas	LTU		167	204	200	3	204	571		571	190,33
29.	Včeliš Michal	CZE		188	184	178	3	188	550		550	183,33
30.	Engström Jan	SWE		168	213	164	3	213	545		545	181,67
31.	Hahn Franz	AUT		171	159	190	3	190	520		520	173,33
32.	Gross Yvonne	AUT	8	0	0	0						






PI.	Player	Country	Hdc	G1	G2	G3	Games	Max.	Pin G.1-3	Sum. Hdc	Pin 1-3 with Hdc	G4	G5	G6	Games	Max.	Pin G.4-6	Sum. Hdc.	Pin 1-6 with Hdc	Average G.1-6
1.	Barret Dominic	ENG		263	226	252	3	263	741		741	214	232	236	3	236	682		1423	237,17
2.	Palermaa Osku	FIN		227	250	233	3	250	710		710	235	224	248	3	248	707		1417	236,17
3.	Williams Stuart	ENG		235	217	236	3	236	688		688	247	247	227	3	247	721		1409	234,83
4.	Backe Patrick	SWE		236	193	300	3	300	729		729	227	223	195	3	227	645		1374	229,00
5.	Levikin Artur	LAT		215	246	201	3	246	662		662	235	203	242	3	242	680		1342	223,67
6.	Husár Marek	SVK		202	255	215	3	255	672		672	215	201	227	3	227	643		1315	219,17
7.	Gross Thomas	AUT		216	209	237	3	237	662		662	224	224	204	3	224	652		1314	219,00
8.	Moor Paul	ENG		248	228	203	3	248	679		679	179	192	248	3	248	619		1298	216,33
9.	Ljung Peter	SWE		220	216	236	3	236	672		672	214	206	198	3	214	618		1290	215,00
10.	Bitto Ladislav	SVK		257	177	226	3	257	660		660	201	204	221	3	221	626		1286	214,33
11.	Voss Brian	USA		267	182	210	3	267	659		659	246	196	182	3	246	624		1283	213,83
12.	Mortensen Jimmy	DEN		186	300	202	3	300	688		688	212	161	195	3	212	568		1256	209,33
13.	Fernandez Dulce	ESP	8	200	222	203	3	222	625	24	649	208	194	178	3	208	580	24	1253	200,83
14.	Lorenc Jaroslav	CZE		200	207	233	3	233	640		640	206	227	172	3	227	605		1245	207,50
15.	Hirvonen Mikko	FIN		170	235	233	3	235	638		638	223	182	183	3	223	588		1226	204,33
16.	Koráb Jan	CZE		188	235	220	3	235	643		643	212	168	201	3	212	581		1224	204,00



	Player	Country	Hdc	G1	G2	Games	Max.	Pin G.1-2	Sum. Hdc	Pin 1-2 with Hdc	Average G.1-2
LANE 3	HUSÁR Marek	SVK		<b>223</b>	179	2	223	402		402	201,00
LANE 4	WILLIAMS Stuart	ENG		<b>202</b>	<b>211</b>	2	211	413		413	206,50
LANE 7	BACKE Patrick	SWE		<b>200</b>	<b>235</b>	2	235	435		435	217,50
LANE 8	LEVIKIN Artur	LAT		195	<b>207</b>	2	207	402		402	201,00
LANE 11	MOOR Paul	ENG		<b>226</b>	<b>279</b>	2	279	505		505	252,50
LANE 12	BARRETT Dominic	ENG		<b>235</b>	170	2	235	405		405	202,50
LANE 15	GROSS Thomas	AUT		<b>215</b>	<b>237</b>	2	237	452		452	226,00
LANE 16	PALERMAA Osku	FIN		194	<b>244</b>	2	244	438		438	219,00

  											
SLOVAKIA / BRATISLAVA 23.8. - 29.8. 2010											
	Player	Country	Hdc	G1	G2	Games	Max.	Pin G.1-2	Sum. Hdc	Pin 1-2 with Hdc	Average G.1-2
LANE 5	BACKE Patrick	SWE		176	186	2	186	362		362	181,00
LANE 6	<b>GROSS Thomas</b>	AUT		<b>191</b>	<b>207</b>	2	207	<b>398</b>		<b>398</b>	<b>199,00</b>
LANE 9	WILLIAMS Stuart	ENG		<b>224</b>	<b>206</b>	2	224	430		430	215,00
LANE 10	<b>MOOR Paul</b>	ENG		<b>214</b>	<b>225</b>	2	225	<b>439</b>		<b>439</b>	<b>219,50</b>

  											
SLOVAKIA / BRATISLAVA 23.8. - 29.8. 2010											
	Player	Country	Hdc	G1	G2	Games	Max.	Pin G.1-2	Sum. Hdc	Pin 1-2 with Hdc	Average G.1-2
LANE 13-14	GROSS Thomas	AUT		<b>248</b>	<b>214</b>	2	248	462		462	231,00
	MOOR Paul	ENG		<b>203</b>	<b>193</b>	2	203	396		396	198,00

**WINNER OF THE**  
**1st BNC OPEN, Bratislava, Slovakia**  
 European Bowling Tour stop 13

**THOMAS GROSS - AUSTRIA**

