



















Qualifications - Squad no. 1

	Player		Total	Mean	Games									
1	Bielski Paweł	 PL	1256	209.33	205	213	209	179	238	212				
2	Zjawiony Łukasz	 PL	1226	204.33	227	242	170	192	222	173				
3	Jedynak Paweł	 PL	1199	199.83	213	234	184	225	181	162				
4	Linke Andrzej	 PL	1185	197.50	195	230	168	217	183	192				
5	Janicki Tomasz	 PL	1185	197.50	211	234	188	179	181	192				
6	Pietraszek Janusz	 PL	1154	192.33	196	180	212	198	205	163				
7	Szpański Dawid	 PL	1153	192.17	203	228	162	172	195	193				
8	Zjawiony Piotr	 PL	1152	192.00	184	181	159	204	182	242				
9	Markuszewski Mateusz	 PL	1137	189.50	177	177	187	184	233	179				
10	Charciarek Jan	 PL	1113	185.50	170	164	155	211	209	204				
11	Bergendorff Goran	 SE	1095	182.50	177	184	154	224	191	165				
12	Słabik Łukasz	 PL	1088	181.33	210	183	149	132	188	226				
13	Piotrowski Wojtek	 PL	1079	179.83	180	189	167	161	201	181				
14	Ges Rafał	 PL	1071	178.50	170	203	144	226	181	147				
15	Markuszewski Maksymilian	 PL	1021	170.17	182	136	152	185	168	198				
16	Juszczak Leszek	 PL	1005	167.50	154	236	141	165	178	131				
17	Zjawiony Leszek	 PL	987	164.50	153	135	156	168	187	188				
18	Czernis Andrzej	 PL	886	147.67	107	116	152	191	205	115				

Qualifications - Squad no. 2

	Player		Total	Mean	Games									
1	Matthies Tilo	 DE	1424	237.33	238	226	250	233	254	223				
2	Szpański Dawid	 PL	1301	216.83	209	236	194	238	189	235				
3	Linke Andrzej	 PL	1289	214.83	206	253	193	190	198	249				
4	Antusiewicz Przemysław	 PL	1242	207.00	246	157	223	200	194	222				
5	Jedynak Paweł	 PL	1233	205.50	188	190	184	216	218	237				
6	Czernis Andrzej	 PL	1197	199.50	197	226	208	203	195	168				
7	Bryłkowski Janusz	 PL	1195	199.17	166	200	222	203	211	193				
8	Pietraszek Janusz	 PL	1126	187.67	179	185	232	202	146	182				
9	Juszczak Leszek	 PL	1111	185.17	212	186	120	188	224	181				
10	Uzynski Tomasz	 PL	1103	183.83	160	188	135	233	210	177				
11	Baszuro Tomasz	 PL	1085	180.83	192	189	151	155	225	173				
12	Bryłkowski Bartosz	 PL	1083	180.50	168	192	159	215	213	136				
13	Słabik Łukasz	 PL	1058	176.33	192	190	156	179	178	163				
14	Świerż Michał	 PL	1054	175.67	214	177	163	125	179	196				
15	Charciarek Jan	 PL	1000	166.67	153	158	167	174	181	167				
16	Piotrowski Wojtek	 PL	966	161.00	187	171	160	169	145	134				
17	Ges Rafał	 PL	845	169.00	171	132	206	163	173	0				

Qualifications - Squad no. 3

	Player		Total	Mean	Games					
1	Gutsche Falco	 DE	1463	243.83	267	275	236	246	237	202
2	Zjawiony Piotr	 PL	1332	222.00	226	180	299	189	226	212
3	Gutsche Dennis	 DE	1279	213.17	163	266	210	235	201	204
4	Antuszewicz Przemysław	 PL	1273	212.17	222	204	197	199	223	228
5	Bielski Paweł	 PL	1259	209.83	204	201	177	219	200	258
6	Silletti Alessandro	 IT	1254	209.00	180	203	256	178	203	234
7	Baszuro Tomasz	 PL	1225	204.17	206	212	197	193	161	256
8	Czernis Andrzej	 PL	1223	203.83	177	231	201	197	202	215
9	Fotko Matej	 CZ	1195	199.17	182	145	214	190	232	232
10	Martin Adam	 PL	1194	199.00	221	242	171	227	151	182
11	Janicki Tomasz	 PL	1184	197.33	211	191	158	193	199	232
12	Stępień Aleksander	 PL	1181	196.83	194	213	192	191	213	178
13	Bergendorff Goran	 SE	1141	190.17	192	189	182	201	177	200
14	Preus Patryk	 PL	1139	189.83	204	171	173	148	215	228
15	Tieck Christian	 DE	1126	187.67	267	168	165	174	149	203
16	Uzynski Tomasz	 PL	1050	175.00	213	154	170	166	188	159
17	Maniak Marcin	 PL	1036	172.67	165	207	178	163	161	162
18	Buder Gerald	 DE	1035	172.50	164	199	174	146	190	162
19	Zjawiony Leszek	 PL	997	166.17	171	181	139	180	136	190

Qualifications - Squad no. 4

	Player		Total	Mean	Games							
1	Preus Patryk	PL	1364	227.33	189	258	258	195	186	278		
2	Bielski Paweł	PL	1350	225.00	224	198	223	257	212	236		
3	Silletti Alessandro	IT	1282	213.67	197	214	204	182	247	238		
4	Tieck Christian	DE	1275	212.50	179	195	238	198	220	245		
5	Brytkowski Bartosz	PL	1260	210.00	237	219	194	201	235	174		
6	Antuszewicz Przemysław	PL	1249	208.17	233	209	218	211	195	183		
7	Martin Adam	PL	1243	207.17	182	189	222	199	246	205		
8	Gutsche Dennis	DE	1210	201.67	200	213	165	203	235	194		
9	Brytkowski Janusz	PL	1174	195.67	222	206	193	150	181	222		
10	Błaszczak Adam	PL	1162	193.67	234	194	204	163	200	167		
11	Kastner Brajan	PL	1149	191.50	202	167	203	220	213	144		
12	Markuszewski Maksymilian	PL	1119	186.50	186	213	182	223	193	122		
13	Fotko Matej	CZ	1082	180.33	173	182	182	199	160	186		
14	Buder Gerald	DE	1082	180.33	183	169	197	172	198	163		
15	Sobczak Piotr	PL	1074	179.00	187	204	182	146	179	176		
16	Czernis Andrzej	PL	1070	178.33	201	162	213	177	177	140		
17	Świerz Michał	PL	1061	176.83	194	190	207	199	125	146		
18	Kwiatkowski Karol	PL	1060	176.67	217	193	195	159	136	160		
19	Żołnowski Paweł	PL	1040	173.33	215	206	136	150	176	157		
20	Siedlecki Paweł	PL	999	166.50	161	202	138	166	161	171		




Qualifications - Squad no. 5

	Player		Total	Mean	Games					
1	Silletti Alessandro	 IT	1422	237.00	288	225	236	226	221	226
2	Zjawiony Łukasz	 PL	1365	227.50	221	213	238	220	257	216
3	Bergendorff Goran	 SE	1268	211.33	218	245	217	190	193	205
4	Kantyka Dawid	 PL	1250	208.33	227	207	224	173	197	222
5	Kastner Brajan	 PL	1226	204.33	190	218	213	171	210	224
6	Hindrák Jiří	 CZ	1226	204.33	179	229	226	199	182	211
7	Walor Michał	 PL	1222	203.67	204	182	202	222	213	199
8	Markuszewski Maksymilian	 PL	1205	200.83	190	216	202	207	188	202
9	Błaszczak Adam	 PL	1190	198.33	194	192	200	189	231	184
10	Hanusíková Blanka	 CZ	1147	183.17	181	181	219	183	166	169
11	Bentkowski Mariusz	 PL	1140	190.00	200	163	190	204	179	204
12	Paganin Valter	 IT	1127	187.83	202	180	234	199	159	153
13	Krzepkowski Jarosław	 PL	1121	186.83	183	186	202	165	224	161
14	Matyśniak Dariusz	 PL	1057	176.17	171	190	160	178	168	190
15	Kepinski Dawid	 PL	1051	175.17	202	176	168	169	180	156
16	Wanczura Ireneusz	 PL	1046	174.33	160	169	147	164	255	151
17	Koziel Rafał	 PL	1041	173.50	135	185	212	167	201	141
18	Kepinski Grzegorz	 PL	997	166.17	166	158	210	143	172	148
19	Kokurowski Zygmunt	 PL	992	165.33	200	157	164	214	127	130
20	Żołnowski Paweł	 PL	979	163.17	154	133	177	175	172	168











Qualifications - Squad no. 6

	Player		Total	Mean	Games									
1	Bryłkowski Bartosz	 PL	1228	204.67	216	213	192	214	180	213				
2	Hindrák Jiří	 CZ	1217	202.83	201	258	168	226	210	154				
3	Zjawiony Łukasz	 PL	1203	200.50	188	218	163	226	194	214				
4	Bryłkowski Janusz	 PL	1187	197.83	201	212	171	191	198	214				
5	Bentkowski Mariusz	 PL	1176	196.00	173	224	171	221	182	205				
6	Markuszewski Mateusz	 PL	1162	193.67	183	167	185	167	213	247				
7	Kantyka Dawid	 PL	1160	193.33	162	190	236	205	187	180				
8	Stępień Aleksander	 PL	1159	193.17	172	200	188	171	210	218				
9	Walor Michał	 PL	1120	186.67	182	200	178	245	168	147				
10	Kwiatkowski Karol	 PL	1110	185.00	191	231	187	156	205	140				
11	Hanusíková Blanka	 CZ	1104	176.00	161	194	166	183	157	195				
12	Matyśniak Dariusz	 PL	1086	181.00	139	224	188	213	135	187				
13	Zjawiony Leszek	 PL	1076	179.33	177	162	200	160	218	159				
14	Krzepkowski Jarosław	 PL	1070	178.33	155	224	190	154	178	169				
15	Siedlecki Paweł	 PL	1010	168.33	156	138	200	178	187	151				
16	Paganin Valter	 IT	1000	166.67	166	171	194	161	163	145				
17	Banaś Maciej	 PL	983	163.83	139	184	200	175	143	142				
18	Radzioch Bogdan	 PL	956	159.33	143	168	160	175	151	159				
19	Siwak Ryszard	 PL	953	158.83	115	174	150	148	174	192				
20	Świerż Michał	 PL	918	153.00	159	193	166	132	128	140				




















Qualifications - Squad no. 7

	Player		Total	Mean	Games									
1	Olesiński Krzysztof	 PL	1267	211.17	230	191	223	191	243	189				
2	Janicki Tomasz	 PL	1266	211.00	192	176	259	194	212	233				
3	Pająk Mirosław	 PL	1264	210.67	168	229	178	234	258	197				
4	Ryglowski Piotr	 PL	1207	201.17	191	200	212	203	176	225				
5	Markuszewski Maksymilian	 PL	1114	185.67	167	199	200	233	150	165				
6	Piotrowski Wojtek	 PL	1089	181.50	176	168	187	196	171	191				
7	Zjawiony Leszek	 PL	1086	181.00	186	168	161	190	204	177				
8	Brytkowski Bartosz	 PL	1066	177.67	144	139	197	229	174	183				
9	Kokurowski Zygmunt	 PL	1062	177.00	167	162	213	169	148	203				
10	Bentkowski Mariusz	 PL	1052	175.33	185	156	181	175	197	158				
11	Siwak Ryszard	 PL	1052	175.33	113	212	172	176	235	144				
12	Brytkowski Janusz	 PL	1044	174.00	190	159	176	143	196	180				
13	Markuszewski Mateusz	 PL	962	160.33	158	164	146	178	150	166				





Qualifications - Squad no. 8

	Player		Total	Mean	Games									
1	Pająk Mirosław	 PL	1316	219.33	245	171	236	212	225	227				
2	Janicki Tomasz	 PL	1313	218.83	234	177	194	220	288	200				
3	Ydesen Andreas	 DK	1266	211.00	266	205	182	178	204	231				
4	Zjawiony Łukasz	 PL	1262	210.33	214	162	191	219	232	244				
5	Pająk Daria	 PL	1240	198.67	201	192	176	246	187	190				
6	Bergendorff Markus	 DK	1213	202.17	205	171	189	215	237	196				
7	Erzen Tomaz	 SI	1188	198.00	160	172	220	204	208	224				
8	Kwiatkowski Karol	 PL	1161	193.50	234	193	212	180	141	201				
9	Słabik Łukasz	 PL	1070	178.33	188	192	180	181	150	179				
10	Markuszewski Maksymilian	 PL	1044	174.00	155	195	164	160	187	183				
11	Bentkowski Mariusz	 PL	1033	172.17	165	173	161	182	182	170				
12	Balzer Martin	 DE	1021	170.17	155	180	204	166	189	127				
13	Kokurowski Zygmunt	 PL	1017	169.50	143	180	183	172	164	175				
14	Potrzebowski Patryk	 PL	1001	166.83	161	160	172	160	170	178				



















Qualifications - Squad no. 9

	Player		Total	Mean	Games															
1	Norberg Robert	 DK	1415	235.83	200	249	225	255	217	269										
2	Nielsen Lars	 DK	1337	222.83	196	211	221	267	266	176										
3	Andersson Jonas	 SE	1309	218.17	237	232	157	234	213	236										
4	Rothborg Karsten	 DK	1284	214.00	211	203	225	215	244	186										
5	Helminen Jouni	 FI	1269	211.50	268	201	191	184	211	214										
6	Engstrøm Fredrik	 DK	1260	210.00	215	235	218	186	195	211										
7	Soerensen Egon	 DK	1260	210.00	235	202	207	243	194	179										
8	Jørgensen Henrik	 DK	1257	209.50	188	194	167	265	244	199										
9	Ankerdahl Kenneth	 DK	1219	203.17	205	245	192	217	178	182										
10	Ślabik Łukasz	 PL	1197	199.50	178	225	214	178	158	244										
11	Robinson Ian	 SE	1197	199.50	165	194	215	225	183	215										
12	Kristiansen Kenneth	 DK	1146	191.00	148	198	205	162	224	209										
13	Cheri Guldbrand Camilla	 DK	1136	181.33	154	195	186	214	197	142										
14	Mortensen Mikkel	 DK	1124	187.33	213	172	175	193	218	153										
15	Balzer Martin	 DE	1108	184.67	147	189	162	140	212	258										
16	Pająk Daria	 PL	1106	176.33	225	177	192	161	160	143										
17	Soerensen Patrik	 DK	1099	183.17	245	184	159	174	156	181										
18	Svendsen Niels Christian	 DK	1062	177.00	176	191	201	200	136	158										
19	Hansen Tanja	 DK	899	141.83	140	154	112	161	139	145										





















Qualifications - Squad no. 10

	Player		Total	Mean	Games					
1	Friedrichs Tim	 DE	1428	238.00	222	238	265	249	227	227
2	McDowell Ray	 PL	1349	224.83	256	200	239	247	179	228
3	Larsen Jesper	 SE	1328	221.33	198	248	222	245	214	201
4	Balzer Martin	 DE	1296	216.00	213	214	241	227	223	178
5	Gykis Vytautas	 LT	1269	211.50	246	201	233	182	218	189
6	Olesiński Krzysztof	 PL	1256	209.33	210	209	222	191	206	218
7	Pająk Mirosław	 PL	1228	204.67	193	238	185	223	142	247
8	Radzioch Bogdan	 PL	1204	200.67	226	190	214	211	194	169
9	Bergendorff Markus	 DK	1198	199.67	204	206	221	189	196	182
10	Ydesen Andreas	 DK	1176	196.00	190	222	167	160	212	225
11	Olsson Anton	 SE	1151	191.83	179	177	172	195	204	224
12	Steffen Gerischer	 DE	1141	190.17	146	234	195	218	189	159
13	Stępień Aleksander	 PL	1137	189.50	210	181	210	158	194	184
14	Pietraszek Janusz	 PL	1114	185.67	214	185	167	195	182	171
15	Sawicki Martin	 DE	1110	185.00	193	209	167	191	186	164
16	Jedynak Paweł	 PL	1077	179.50	186	236	149	202	161	143
17	Sobczak Piotr	 PL	1059	176.50	180	202	151	195	157	174
18	Słabik Łukasz	 PL	1024	170.67	160	159	176	151	210	168
19	Świerz Michał	 PL	972	162.00	147	167	163	151	192	152
20	Potrzebowski Patryk	 PL	956	159.33	139	136	163	196	126	196

Qualifications - Squad no. 11

	Player		Total	Mean	Games					
1	Bentkowski Mariusz	 PL	1285	214.17	202	200	237	223	200	223
2	Norberg Robert	 DK	1263	210.50	206	199	205	203	232	218
3	Rothborg Karsten	 DK	1244	207.33	246	213	226	198	179	182
4	Engstrøm Fredrik	 DK	1236	206.00	183	182	210	235	212	214
5	Michajlow Michael	 DE	1220	203.33	172	237	203	183	214	211
6	Cheri Guldbrand Camilla	 DK	1196	191.33	180	202	210	221	157	178
7	Jørgensen Henrik	 DK	1186	197.67	215	154	186	202	190	239
8	Nielsen Lars	 DK	1186	197.67	212	192	197	190	205	190
9	Mortensen Mikkel	 DK	1180	196.67	180	144	235	168	234	219
10	Ankerdahl Kenneth	 DK	1174	195.67	223	182	246	180	187	156
11	Kristiansen Kenneth	 DK	1168	194.67	191	175	181	202	211	208
12	Robinson Ian	 SE	1161	193.50	164	213	194	191	205	194
13	Markuszewski Maksymilian	 PL	1133	188.83	177	202	226	167	211	150
14	Ydesen Andreas	 DK	1113	185.50	146	176	202	194	190	205
15	Svendesen Niels Christian	 DK	1095	182.50	173	169	174	193	235	151
16	Piotrowski Jakub	 PL	1088	181.33	174	160	190	153	200	211
17	Soerensen Patrik	 DK	1025	170.83	171	201	184	166	156	147
18	Potrzebowski Patryk	 PL	891	148.50	168	141	170	150	144	118
19	Hansen Tanja	 DK	876	138.00	143	113	143	175	129	125














Qualifications - Squad no. 12

	Player		Total	Mean	Games					
1	Bielski Paweł	 PL	1446	241.00	226	259	289	223	203	246
2	Nielsen Soeren	 DK	1310	218.33	224	203	202	226	256	199
3	Andersson Jonas	 SE	1296	216.00	208	231	244	203	210	200
4	Robinson Ian	 SE	1265	210.83	202	175	216	181	256	235
5	Larsen Jesper	 SE	1251	208.50	179	182	223	224	231	212
6	Dąbrowski Paweł	 PL	1233	205.50	234	190	199	186	212	212
7	Bentkowski Mariusz	 PL	1201	200.17	235	196	195	206	205	164
8	Ydesen Andreas	 DK	1193	198.83	200	178	202	215	202	196
9	Olsson Anton	 SE	1187	197.83	197	161	234	214	202	179
10	Gerischer Steffen	 DE	1186	197.67	198	206	176	212	194	200
11	Soerensen Patrik	 DK	1171	195.17	189	170	200	234	166	212
12	Sawicki Martin	 DE	1168	194.67	207	255	171	154	193	188
13	Gykis Vytautas	 LT	1150	191.67	200	199	199	184	190	178
14	Andersen Ralf	 DK	1141	190.17	193	210	184	165	198	191
15	Bendten Brett	 DK	1140	190.00	175	204	203	174	200	184
16	Soerensen Egon	 DK	1112	185.33	172	217	223	180	146	174
17	Bergendorff Markus	 DK	1090	181.67	169	178	187	205	184	167
18	Rasmussen Flemming	 DK	1085	180.83	168	208	179	167	169	194
19	Pietraszek Janusz	 PL	1058	176.33	157	202	182	165	169	183
20	Dąbrowski Jarosław	 PL	1053	175.50	187	190	180	160	166	170
















Qualifications - Squad no. 13

	Player		Total	Mean	Games									
1	Eklund Dennis	 SE	1375	229.17	224	214	245	229	225	238				
2	Olesiński Krzysztof	 PL	1312	218.67	247	203	210	200	226	226				
3	Pająk Daria	 PL	1306	209.67	212	230	224	214	190	188				
4	Parapini Marco Cesare	 IT	1289	214.83	246	204	211	212	222	194				
5	Dąbrowski Paweł	 PL	1250	208.33	211	192	279	225	173	170				
6	Erzen Tomaz	 SI	1227	204.50	224	191	208	192	201	211				
7	Tagliavini Roberto	 IT	1167	194.50	183	227	178	215	164	200				
8	Robinson Ian	 SE	1161	193.50	190	190	200	221	171	189				
9	Helminen Jouni	 FI	1146	191.00	150	218	235	190	180	173				
10	Bergendorff Goran	 SE	1140	190.00	191	201	166	182	224	176				
11	Pająk Mirosław	 PL	1124	187.33	174	204	163	212	158	213				
12	Dąbrowski Jarosław	 PL	1100	183.33	213	149	176	202	190	170				
13	Piotrowski Jakub	 PL	1007	167.83	190	141	156	165	142	213				

Qualifications - Squad no. 14

	Player		Total	Mean	Games					
1	Amolevicius Domas	 LT	1314	219.00	166	246	277	202	211	212
2	Birlinger Christian	 DE	1304	217.33	226	223	256	201	200	198
3	Michajlow Michael	 DE	1302	217.00	188	216	242	226	256	174
4	Helminen Jouni	 FI	1287	214.50	205	176	252	237	203	214
5	McDowell Ray	 PL	1274	212.33	217	171	170	261	257	198
6	Pajak Mirosław	 PL	1253	208.83	158	234	247	198	202	214
7	Unger Stephan	 DE	1226	204.33	198	243	177	245	169	194
8	Ulsamer Clemens	 DE	1200	200.00	239	196	182	173	176	234
9	Pajak Daria	 PL	1164	186.00	158	238	191	181	194	154
10	Bergendorff Markus	 DK	1087	181.17	144	164	210	179	191	199
11	Sawicki Martin	 DE	1078	179.67	206	225	144	192	179	132
12	Jurgelevicius Arnoldas	 LT	1069	178.17	209	149	169	192	166	184
13	Vaiciunas Valentas	 LT	1052	175.33	178	193	191	127	160	203

Qualifications - Squad no. 15

	Player		Total	Mean	Games					
1	Blase Oliver	 DE	1455	242.50	245	221	239	238	233	279
2	Ocando Melvin	 ES	1426	237.67	231	279	247	227	223	219
3	Nielsen Soeren	 DK	1325	220.83	203	257	236	178	235	216
4	Nielsen Lars	 DK	1235	205.83	246	214	171	196	203	205
5	Gerischer Steffen	 DE	1233	205.50	256	199	222	193	183	180
6	Beuthner Laura	 DE	1231	197.17	212	190	184	198	183	216
7	Bendtsen Brett	 DK	1230	205.00	211	221	182	214	181	221
8	Heberle Nicole	 DE	1201	192.17	214	177	177	213	180	192
9	Rothborg Karsten	 DK	1200	200.00	174	212	187	170	233	224
10	Bentkowski Mariusz	 PL	1183	197.17	228	179	191	188	180	217
11	Engstrøm Fredrik	 DK	1165	194.17	204	257	201	191	163	149
12	Jørgensen Henrik	 DK	1164	194.00	178	226	223	163	212	162
13	Piotrowski Jakub	 PL	1073	178.83	200	161	169	155	224	164
14	Zjawiony Leszek	 PL	1021	170.17	181	138	143	205	213	141
15	Kristiansen Kenneth	 DK	1017	169.50	199	148	181	170	154	165


















Qualifications - Squad no. 16

	Player		Total	Mean	Games					
1	Unger Stephan	DE	1324	220.67	236	232	154	222	223	257
2	Beuthner Laura	DE	1316	211.33	163	202	221	186	196	300
3	Amolevicius Domas	LT	1309	218.17	246	236	216	219	211	181
4	Ankerdahl Kenneth	DK	1259	209.83	231	201	233	169	224	201
5	Soerensen Egon	DK	1256	209.33	181	256	226	191	216	186
6	Helminen Jouni	FI	1240	206.67	225	169	160	212	236	238
7	Olsson Anton	SE	1230	205.00	267	155	181	192	236	199
8	Larsen Jesper	SE	1224	204.00	211	219	220	185	198	191
9	Ydesen Andreas	DK	1212	202.00	179	158	172	266	202	235
10	Michajlow Michael	DE	1201	200.17	160	192	203	178	257	211
11	Ulsamer Clemens	DE	1166	194.33	199	215	159	239	206	148
12	Cheri Guldbbrand Camilla	DK	1133	180.83	178	177	165	198	166	201
13	Jørgensen Henrik	DK	1129	188.17	169	189	189	180	175	227
14	Mortensen Mikkel	DK	1118	186.33	197	178	161	188	169	225
15	McDowell Ray	PL	1117	186.17	203	155	217	205	155	182
16	Jurgelevicius Arnoldas	LT	1095	182.50	218	156	178	175	187	181
17	Bergendorff Markus	DK	1084	180.67	189	222	157	183	155	178
18	Svendsen Niels Christian	DK	1061	176.83	173	228	167	159	169	165
19	Soerensen Patrik	DK	1055	175.83	155	197	180	178	191	154
20	Vaiciunas Valentas	LT	884	147.33	158	180	176	104	119	147



















Qualifications - Squad no. 17

	Player		Total	Mean	Games					
1	Parapini Marco Cesare	 IT	1374	229.00	245	224	225	201	233	246
2	Helminen Jouni	 FI	1356	226.00	210	198	202	268	244	234
3	Pöhler Lars	 DE	1280	213.33	184	207	221	188	244	236
4	Fiege Stephan	 DE	1266	211.00	232	237	209	218	189	181
5	Staar Lieven	 DE	1263	210.50	195	236	192	209	218	213
6	Heberle Nicole	 DE	1234	197.67	196	183	212	233	151	211
7	Ribguth Janin	 DE	1226	196.33	159	220	213	225	201	160
8	Tagliavini Roberto	 IT	1215	202.50	179	189	192	196	232	227
9	Merklejn Joasia	 PL	1205	192.83	192	175	136	198	198	258
10	Fiege Oliver	 DE	1201	200.17	215	234	155	212	172	213
11	Gykis Vytautas	 LT	1195	199.17	217	226	163	228	183	178
12	Erzen Tomaz	 SI	1177	196.17	163	191	214	181	184	244
13	Engström Fredrik	 SE	1160	193.33	173	235	162	179	227	184
14	Robinson Ian	 SE	1145	190.83	187	180	192	186	213	187
15	Grzybowska Felinda	 PL	1134	181.00	184	206	169	156	171	200
16	Ankerdahl Kenneth	 DK	1117	186.17	165	184	178	178	235	177
17	Jurgelevicius Arnoldas	 LT	1108	184.67	152	191	194	168	192	211
18	Rothborg Karsten	 DK	1071	178.50	138	198	198	199	176	162





















Qualifications - Squad no. 18

	Player		Total	Mean	Games					
1	Michajlow Michael	 DE	1392	232.00	215	222	211	259	258	227
2	Staar Lieven	 DE	1337	222.83	209	204	215	232	243	234
3	Pöhler Lars	 DE	1319	219.83	242	192	247	203	210	225
4	Birlinger Christian	 DE	1310	218.33	225	207	222	253	220	183
5	Szpański Dawid	 PL	1293	215.50	221	194	229	204	167	278
6	Erzen Tomaz	 SI	1232	205.33	199	164	204	226	241	198
7	Fiege Oliver	 DE	1222	203.67	201	209	262	170	209	171
8	Fiege Stephan	 DE	1206	201.00	237	158	209	212	209	181
9	Bendtsen Brett	 DK	1197	199.50	186	193	217	176	211	214
10	Ribguth Janin	 DE	1192	190.67	202	148	212	200	183	199
11	Ulsamer Clemens	 DE	1189	198.17	193	190	185	205	214	202
12	Merklejn Joasia	 PL	1152	184.00	205	202	183	199	188	127
13	Jørgensen Henrik	 DK	1117	186.17	225	182	169	215	181	145
14	Bergendorff Markus	 DK	1116	186.00	191	160	190	161	244	170
15	Grzybowska Felinda	 PL	1110	177.00	150	165	182	184	182	199
16	Gerischer Steffen	 DE	1107	184.50	178	214	134	187	199	195
17	Gykis Vytautas	 LT	1097	182.83	168	214	214	171	169	161








Final step 1

	Player			Sum	Total	Mean	Games			
1	Friedrichs	Tim	 DE	985	2413	246.25	225	245	252	263
2	Eklund	Dennis	 SE	1005	2380	251.25	225	269	235	276
3	Blase	Oliver	 DE	890	2345	222.50	213	237	192	248
4	Silletti	Alessandro	 IT	913	2335	228.25	201	279	199	234
5	Ocando	Melvin	 ES	901	2327	225.25	249	185	205	262
6	Bielski	Paweł	 PL	841	2287	210.25	218	169	245	209
7	Gutsche	Falco	 DE	822	2285	205.50	182	191	246	203
8	Matthies	Tilo	 DE	855	2279	213.75	222	216	193	224
9	Zjawiony	Piotr	 PL	947	2279	236.75	258	260	226	203
10	Larsen	Jesper	 SE	948	2276	237.00	240	279	237	192
11	Michajlow	Michael	 DE	855	2247	213.75	220	245	175	215
12	Birlinger	Christian	 DE	935	2245	233.75	255	221	215	244
13	McDowell	Ray	 PL	880	2229	220.00	231	214	231	204
14	Zjawiony	Łukasz	 PL	861	2226	215.25	237	221	226	177
15	Preus	Patryk	 PL	849	2213	212.25	178	225	202	244
16	Norberg	Robert	 DK	794	2209	198.50	183	247	183	181
17	Helminen	Jouni	 FI	846	2202	211.50	225	192	214	215
18	Szpański	Dawid	 PL	898	2199	224.50	217	212	245	224
19	Pająk	Daria	 PL	888	2194	214.00	244	215	235	162
20	Pöhler	Lars	 DE	863	2182	215.75	215	224	202	222
21	Janicki	Tomasz	 PL	868	2181	217.00	225	194	197	252
22	Unger	Stephan	 DE	843	2167	210.75	196	199	232	216
23	Andersson	Jonas	 SE	856	2165	214.00	246	216	193	201
24	Nielsen	Soeren	 DK	823	2148	205.75	180	204	241	198
25	Olesiński	Krzysztof	 PL	806	2118	201.50	217	195	170	224
26	Beuthner	Laura	 DE	789	2105	189.25	172	202	197	186
27	Parapini	Marco Cesare	 IT	729	2103	182.25	202	185	150	192
28	Pająk	Mirosław	 PL	785	2101	196.25	244	160	175	206
29	Amolevicius	Domas	 LT	786	2100	196.50	170	247	174	195
30	Tieck	Christian	 DE	824	2099	206.00	214	183	192	235
31	Staar	Lieven	 DE	741	2078	185.25	181	207	148	205
32	Gykis	Vytautas	 LT	807	2076	201.75	180	214	210	203
33	Linke	Andrzej	 PL	784	2073	196.00	228	226	168	162
34	Gutsche	Dennis	 DE	792	2071	198.00	142	213	217	220
35	Balzer	Martin	 DE	771	2067	192.75	168	167	212	224
36	Nielsen	Lars	 DK	725	2062	181.25	188	187	182	168
37	Bentkowski	Mariusz	 PL	748	2033	187.00	207	180	186	175
38	Bergendorff	Goran	 SE	759	2027	189.75	219	172	190	178
39	Rothborg	Karsten	 DK	741	2025	185.25	181	211	166	183
40	Antuszewicz	Przemysław	 PL	0	1273	0.00	0	0	0	0

Final step 2

	Player			Total	Sum	Mean	Games			
1	Eklund	Dennis	 SE	3375	995	248.75	279	266	231	219
2	Blase	Oliver	 DE	3324	979	244.75	279	257	248	195
3	Friedrichs	Tim	 DE	3273	860	215.00	193	195	225	247
4	Silletti	Alessandro	 IT	3194	859	214.75	227	193	233	206
5	Ocando	Melvin	 ES	3181	854	213.50	236	234	182	202
6	Matthies	Tilo	 DE	3164	885	221.25	226	213	248	198
7	Bielski	Paweł	 PL	3152	865	216.25	204	178	224	259
8	Michajłow	Michael	 DE	3132	885	221.25	209	204	225	247
9	McDowell	Ray	 PL	3109	880	220.00	195	226	232	227
10	Zjawiony	Łukasz	 PL	3091	865	216.25	224	173	237	231
11	Gutsche	Falco	 DE	3083	798	199.50	180	232	172	214
12	Birlinger	Christian	 DE	3083	838	209.50	258	170	214	196
13	Zjawiony	Piotr	 PL	3081	802	200.50	157	248	223	174
14	Larsen	Jesper	 SE	3059	783	195.75	186	245	175	177
15	Pająk	Daria	 PL	3052	858	206.50	176	176	279	195
16	Pöhler	Lars	 DE	3044	862	215.50	200	245	223	194
17	Preus	Patryk	 PL	2970	757	189.25	196	204	197	160
18	Norberg	Robert	 DK	2966	757	189.25	184	200	182	191
19	Szpański	Dawid	 PL	2955	756	189.00	178	165	224	189
20	Helminen	Jouni	 FI	2950	748	187.00	203	168	208	169

Final step 3 - Robin Round

Player		Total Sum RR	Games													
1	Blase Oliver	 DE 5160	1836	234	247	246	205	244	266	264						
			130	0	20	20	20	20	25	25						
2	Eklund Dennis	 SE 5127	1752	238	239	258	213	200	237	257						
			110	20	20	25	20	0	0	25						
3	Silletti Alessandro	 IT 4806	1612	235	229	213	192	235	205	203						
			100	20	20	0	0	20	20	20						
4	Bielski Paweł	 PL 4790	1638	243	255	202	222	217	204	190						
			105	20	25	0	20	20	20	0						
5	Friedrichs Tim	 DE 4699	1426	244	201	225	191	205	157	183						
			20	20	0	0	0	0	0	0						
6	Ocando Melvin	 ES 4670	1489	194	236	228	168	202	213	208						
			40	0	0	20	0	0	20	0						
7	Michajlow Michael	 DE 4656	1524	199	213	200	210	228	203	211						
			60	0	0	20	20	0	0	20						
8	Matthies Tilo	 DE 4586	1422	217	199	188	192	222	183	201						
			20	0	0	0	0	20	0	0						

Final step 4 - Step ladder

Walka o III miejsce

4	Bielski Paweł	224
3	Silletti Alessandro	194

Walka o II miejsce

3	Bielski Paweł	194
2	Eklund Dennis	168

Walka o I miejsce

2	Bielski Paweł	471	245	226
1	Blase Oliver	416	183	233