



Russian Open 13-18 September 2011

 Standing in Squad 01													
Pos	Name	Country	G1	G2	G3	G4	G5	G6	Sco	H	Ave.	Total	6,0
1	Okorokov Maxim	Russia	243	211	213	184	192	238	1281		213,5	1281	
2	Panchenko Alexander	Kazakhstan	204	197	267	214	195	203	1280		213,3	1280	
3	Starchenkov Sergey	Russia	246	199	181	234	178	212	1250		208,3	1250	
4	Vasilenko Alexey	Russia	199	156	209	222	210	227	1223		203,8	1223	
5	Dremov Anton	Russia	167	191	213	169	212	246	1198		199,7	1198	
6	Potorochin Filipp	Russia	156	230	205	181	205	190	1167		194,5	1167	
7	Korobkova Varvara	Russia	197	190	170	168	187	185	1097	48	190,8	1145	
8	Zubkov Artem	Russia	210	183	147	252	147	201	1140		190,0	1140	
9	Korobkova Alena	Russia	180	189	214	160	170	169	1082	48	188,3	1130	
10	Minenko Alexander	Russia	235	171	174	166	214	166	1126		187,7	1126	
11	Kiselev Andrey	Russia	161	214	179	215	170	176	1115		185,8	1115	
12	Shatalova Elvira	Russia	193	169	141	221	140	198	1062	48	185,0	1110	
13	Ermolaev Valentin	Russia	113	257	183	197	155	205	1110		185,0	1110	
14	Pronchev Anton	Russia	167	168	184	203	169	189	1080		180,0	1080	
15	Koshelev Nikita	Russia	152	157	175	168	224	192	1068		178,0	1068	
16	Gorshkov Timofey	Russia	162	172	153	205	158	129	979		163,2	979	
17	Bystrov Valentin	Russia	147	158	190	167	123	176	961		160,2	961	
18	Vorontsov Boris	Russia	163	176	128	171	151	131	920		153,3	920	
19	Gadzhiev Georgy	Russia	99	158	89	133	112	136	727		121,2	727	


Russian Open 13-18 September 2011

 Standing in Squad 02												
Pos	Name	Country	G1	G2	G3	G4	G5	G6	Sco	H	Ave.	Total
											6,0	
1	Bogachev Sergey	Russia	209	233	200	277	224	199	1342		223,7	1342
2	Belensky Mikhail	Russia	219	235	202	225	174	204	1259		209,8	1259
3	Kryl Kristina	Russia	257	177	182	194	177	207	1194	48	207,0	1242
4	Panchenko Alexander	Kazakhstan	190	221	202	188	193	232	1226		204,3	1226
5	Brykov Alexander	Russia	148	203	203	258	236	166	1214		202,3	1214
6	Starchenkov Roman	Russia	175	197	212	169	244	215	1212		202,0	1212
7	Polyanskaya Yulia	Russia	198	208	210	187	159	201	1163	48	201,8	1211
8	Petrenko Igor	Russia	168	229	198	206	181	219	1201		200,2	1201
9	Matvienko Konstantin	Russia	176	154	246	159	247	192	1174		195,7	1174
10	Kuznetsov Nikita	Russia	209	146	228	214	198	169	1164		194,0	1164
11	Bulanova Maria	Russia	161	172	179	204	185	195	1096	48	190,7	1144
12	Glagolev Kirill	Russia	196	201	169	181	209	170	1126		187,7	1126
13	Kharkov Artem	Russia	184	201	203	187	174	172	1121		186,8	1121
14	Khebnev Vladimir	Russia	206	184	150	214	161	195	1110		185,0	1110
15	Istomina Kseniya	Russia	163	141	183	207	158	200	1052	48	183,3	1100
16	Smotrova Kseniya	Russia	184	177	212	143	159	166	1041	48	181,5	1089
17	Chekachev Vyacheslav	Russia	186	165	211	183	168	167	1080		180,0	1080
18	Kharlamova Polina	Russia	138	201	190	142	173	178	1022	48	178,3	1070
19	Kulikova Kseniya	Russia	154	148	174	167	200	178	1021	48	178,2	1069
20	Kulesheva Anastasiya	Russia	184	167	183	138	170	169	1011	48	176,5	1059
21	Kharin Nikita	Russia	179	196	142	172	187	182	1058		176,3	1058
22	Tsarenko Ilya	Russia	215	129	161	146	189	214	1054		175,7	1054
23	Polyansky Stepan	Russia	162	161	169	165	224	170	1051		175,2	1051
24	Pokasova Anastasia	Russia	123	164	177	227	145	165	1001	48	174,8	1049
25	Kurin Matvey	Russia	156	150	165	194	189	195	1049		174,8	1049
26	Danilin Dmitry	Russia	141	174	183	151	200	190	1039		173,2	1039
27	Kislyak Anna	Russia	191	192	168	171	149	116	987	48	172,5	1035
28	Voronkova Daria	Russia	182	145	162	194	136	166	985	48	172,2	1033
29	Apanyakin Anatoly	Russia	177	155	147	213	196	144	1032		172,0	1032
30	Danatcheva Elizaveta	Russia	169	152	171	157	188	137	974	48	170,3	1022
31	Eremenko Maxim	Russia	161	188	140	167	173	190	1019		169,8	1019
32	Antropov Alexander	Russia	146	198	167	163	172	164	1010		168,3	1010
33	Tikhonova Anastasia	Russia	154	180	162	159	168	133	956	48	167,3	1004
34	Koshel Ekaterina	Russia	165	147	140	192	146	160	950	48	166,3	998
35	Koshel Maria	Russia	187	159	127	165	150	146	934	48	163,7	982
36	Sutovsky German	Russia	136	177	163	137	154	179	946		157,7	946
37	Tsygulev Daniil	Russia	166	191	122	147	158	148	932		155,3	932
38	Gryaznova Varvara	Russia	121	169	143	149	159	133	874	48	153,7	922
39	Stepin Alexey	Russia	166	157	165	157	124	147	916		152,7	916
40	Shmakov Igor	Russia	158	142	138	183	124	123	868		144,7	868
41	Stolbov Nikita	Russia	133	140	135	101	140	152	801		133,5	801
42	Fedorova Maria	Russia	107	73	109	107	119	108	623	48	111,8	671

Russian Open 13-18 September 2011

 Standing in Squad 03													
Pos	Name	Country	G1	G2	G3	G4	G5	G6	Sco	H	Ave.	Total	6,0
1	Belenkiy Mikhail	Russia	188	246	232	205	255	180	1306		217,7	1306	
2	Panchenko Alexander	Kazakhstan	226	194	205	225	237	214	1301		216,8	1301	
3	Minenko Alexander	Russia	191	201	212	238	193	246	1281		213,5	1281	
4	Pronchev Anton	Russia	225	248	214	203	180	190	1260		210,0	1260	
5	Isaev Sergey	Russia	190	202	202	214	193	257	1258		209,7	1258	
6	Ostroumov Nikolay	Russia	186	190	219	221	225	214	1255		209,2	1255	
7	Korobkova Alena	Russia	198	190	169	181	223	237	1198	48	207,7	1246	
8	Potorochin Filipp	Russia	164	212	216	193	232	210	1227		204,5	1227	
9	Okorokov Maxim	Russia	266	151	214	184	171	225	1211		201,8	1211	
10	Smirnova Evgenia	Russia	175	149	164	235	170	261	1154	48	200,3	1202	
11	Korobkova Varvara	Russia	166	214	189	201	165	204	1139	48	197,8	1187	
12	Starchenkov Sergey	Russia	158	196	231	199	204	192	1180		196,7	1180	
13	Dremov Anton	Russia	233	196	188	179	165	187	1148		191,3	1148	
14	Shatalova Elvira	Russia	204	150	152	184	221	149	1060	48	184,7	1108	
15	Korobkova Inna	Russia	190	154	161	203	158	168	1034	48	180,3	1082	
16	Ermolaev Valentin	Russia	134	171	231	175	201	158	1070		178,3	1070	
17	Sutovsky Igor	Russia	169	152	144	187	213	199	1064		177,3	1064	
18	Pokasov Sergey	Russia	190	155	167	150	191	189	1042		173,7	1042	
19	Korobkov Alexander	Russia	186	167	155	148	178	178	1012		168,7	1012	
20	Eremenko Maxim	Russia	139	198	108	163	183	203	994		165,7	994	
21	Voevodin Mikhail	Russia	185	154	154	120	172	166	951		158,5	951	
22	Vorontsov Boris	Russia	142	124	155	169	149	135	874		145,7	874	
23	Sutovsky German	Russia	130	145	148	136	150	136	845		140,8	845	


Russian Open 13-18 September 2011

 Standing in Squad 04													
Pos	Name	Club	Country	G1	G2	G3	G4	G5	G6	Sco	H	Ave.	Total
												6,0	
1	Potorochin Filipp		Russia	243	257	181	235	181	217	1314		219,0	1314
2	Vasilenko Alexey		Russia	211	148	278	176	225	235	1273		212,2	1273
4	Brykov Alexander		Russia	188	221	221	189	191	237	1247		207,8	1247
5	Polyanskaya Julia		Russia	171	213	200	222	225	166	1197	48	199,5	1245
6	Bulanova Maria		Russia	177	227	224	186	167	215	1196	48	199,3	1244
7	Kryl Kristina		Russia	176	226	220	207	157	203	1189	48	198,2	1237
8	Starchenkov Roman		Russia	197	226	194	190	188	227	1222		203,7	1222
9	Smotrova Ksenia		Russia	169	190	214	182	174	228	1157	48	192,8	1205
10	Apanyakin Anatoly		Russia	192	170	237	198	200	199	1196		199,3	1196
11	Panchenko Alexander		Kazakhstan	158	223	246	172	225	160	1184		197,3	1184
12	Danilin Dmitry		Russia	172	179	175	215	233	204	1178		196,3	1178
13	Tikhonova Anastasia		Russia	152	225	191	203	173	184	1128	48	188,0	1176
14	Zubkov Artemy		Russia	172	189	236	190	226	161	1174		195,7	1174
15	Petrenko Igor		Russia	243	170	191	154	205	210	1173		195,5	1173
16	Kuznetsov Nikita		Russia	162	199	179	227	179	213	1159		193,2	1159
17	Sobolev Pavel		Belarus	161	216	200	195	226	160	1158		193,0	1158
19	Matvienko Konstantin		Russia	221	176	178	175	181	215	1146		191,0	1146
20	Polyansky Stepan		Russia	202	201	169	173	212	188	1145		190,8	1145
21	Antropov Alexander		Russia	199	134	192	197	215	199	1136		189,3	1136
22	Voronkova Daria		Russia	151	184	145	217	212	169	1078	48	179,7	1126
23	Kislyak Anna		Russia	164	191	174	202	159	172	1062	48	177,0	1110
25	Kharkov Artem		Russia	170	191	164	202	167	210	1104		184,0	1104
26	Kalakutok Vadim		Russia	185	202	232	151	150	179	1099		183,2	1099
27	Kuzin Matvey		Russia	207	203	170	157	160	169	1066		177,7	1066
28	Kulikova Ksenia		Russia	176	156	181	167	175	156	1011	48	168,5	1059
29	Kharlamova Polina		Russia	157	158	224	151	189	132	1011	48	168,5	1059
30	Glagolev Kirill		Russia	178	111	208	203	188	170	1058		176,3	1058
31	Khebnev Vladimir		Russia	161	194	188	186	154	159	1042		173,7	1042
32	Koshel Maria		Russia	166	149	142	183	163	183	986	48	164,3	1034
33	Danacheva Elizaveta		Russia	157	162	188	143	168	154	972	48	162,0	1020
34	Stepin Alexey		Russia	124	132	241	172	184	166	1019		169,8	1019
36	Kharin Nikita		Russia	121	172	149	213	178	184	1017		169,5	1017
38	Pokasova Anastasia		Russia	201	171	160	161	114	159	966	48	161,0	1014
39	Obukhov Alexander		Russia	100	112	161	209	172	243	997		166,2	997
40	Kuleshova Anastasia		Russia	131	187	165	147	158	160	948	48	158,0	996
41	Gryaznova Varvara		Russia	134	142	203	161	134	150	924	48	154,0	972
43	Shmakov Igor		Russia	180	190	135	156	162	147	970		161,7	970
44	Koshel Ekaterina		Russia	153	155	129	152	135	157	881	48	146,8	929
45	Tsygulev Daniil		Russia	170	136	169	142	163	133	913		152,2	913
46	Ivanov Daniil		Russia	142	141	187	153	133	151	907		151,2	907

Russian Open 13-18 September 2011

47	Stolbov Nikita		Russia	157	155	134	121	181	152	900		150,0	900
50	Tsarenko Ilya		Russia	116	173	163	127	159	160	898		149,7	898
51	Tolstykh Alexander		Russia	129	149	144	153	164	138	877		146,2	877
55	Fedorova Maria		Russia	96	100	124	151	119	107	697	48	116,2	745

Russian Open 13-18 September 2011

 Standing in Squad 05													
Pos	Name	Country	G1	G2	G3	G4	G5	G6	Sco	H	Ave.	Total	6,0
1	Andreev Sergey	Russia	225	257	278	215	234	215	1424		237,3	1424	
2	Starchenkov Roman	Russia	203	239	257	233	225	245	1402		233,7	1402	
3	Kovaleva Daria	Ukraine	203	216	233	204	220	195	1271	48	211,8	1319	
4	Mavienko Kirill	Russia	225	212	237	206	222	198	1300		216,7	1300	
5	Krasavkin Viktor	Russia	188	189	198	191	216	286	1268		211,3	1268	
6	Dolginov Alexander	Russia	187	213	252	238	164	213	1267		211,2	1267	
7	Matvienko Konstantin	Russia	213	181	200	255	226	181	1256		209,3	1256	
8	Kalakutok Vadim	Russia	193	247	151	174	232	239	1236		206,0	1236	
9	Korobkova Varvara	Russia	221	220	171	211	171	193	1187	48	197,8	1235	
10	Fedorin Grigory	Russia	190	211	207	157	238	215	1218		203,0	1218	
11	Ostroumov Nikolay	Russia	159	241	203	214	204	191	1212		202,0	1212	
12	Maysky Vladimir	Serbia	191	189	216	192	202	209	1199		199,8	1199	
13	Schekachev Vyacheslav	Russia	231	146	223	201	204	192	1197		199,5	1197	
14	Milkovich Elena	Russia	199	202	191	166	196	190	1144	48	190,7	1192	
15	Shamshuro Andrey	Russia	207	217	202	166	202	190	1184		197,3	1184	
16	Belenko Viktoria	Russia	178	166	188	213	168	216	1129	48	188,2	1177	
17	Kozyrev Oleg	Russia	165	183	192	227	213	192	1172		195,3	1172	
18	Uchvatov Alexey	Russia	191	191	213	200	193	182	1170		195,0	1170	
19	Gorbacheva Julia	Russia	178	189	199	176	182	191	1115	48	185,8	1163	
20	Lukyanov Mikhail	Russia	177	159	197	182	207	235	1157		192,8	1157	
21	Korobkov Alexander	Russia	199	167	197	236	158	191	1148		191,3	1148	
22	Milkovich Slavolyub	Serbia	193	193	155	181	197	218	1137		189,5	1137	
23	Pozhitkov Dmitry	Russia	170	192	173	165	246	182	1128		188,0	1128	
24	Stepanova Tatyana	Russia	132	168	180	159	198	234	1071	48	178,5	1119	
25	Korobkova Inna	Russia	152	165	193	170	214	170	1064	48	177,3	1112	
26	Smirnova Evgeniya	Russia	211	157	139	167	204	181	1059	48	176,5	1107	
27	Sokolov Maxim	Russia	166	216	222	167	182	151	1104		184,0	1104	
28	Vazhentsev Andrey	Russia	170	153	177	207	214	182	1103		183,8	1103	
29	Kiselev Andrey	Russia	201	162	200	202	147	171	1083		180,5	1083	
30	Tsapin Oleg	Russia	211	202	183	139	139	206	1080		180,0	1080	
31	Bulavin Ilya	Russia	188	176	197	175	176	162	1074		179,0	1074	
32	Baratsevich Yuriy	Russia	153	155	181	198	195	184	1066		177,7	1066	
33	Stepanenko Viktor	Ukraine	151	178	214	165	200	157	1065		177,5	1065	
34	Belenko Igor	Russia	169	170	171	207	161	175	1053		175,5	1053	
35	Kudeshov Yuriy	Russia	189	185	195	167	159	156	1051		175,2	1051	
36	Adyatulin Salavat	Russia	172	170	213	155	201	140	1051		175,2	1051	
37	Marchenko Pavel	Russia	144	203	161	147	168	217	1040		173,3	1040	
38	Vasilyev Vladimir	Russia	182	161	191	157	137	212	1040		173,3	1040	
39	Gladuntsov Eduard	Russia	153	172	187	183	183	156	1034		172,3	1034	
40	Stepin Alexey	Russia	131	180	181	135	204	199	1030		171,7	1030	
41	Zhdanov Evgeny	Russia	158	153	200	198	171	148	1028		171,3	1028	
42	Klyushin Ivan	Russia	155	158	186	208	139	177	1023		170,5	1023	
43	Soldatenko Stanislav	Russia	138	139	178	182	212	172	1021		170,2	1021	
44	Bystrov Valentin	Russia	173	164	140	175	222	146	1020		170,0	1020	
45	Sozinov Boris	Russia	166	152	132	212	202	144	1008		168,0	1008	
46	Tabachkova Olga	Russia	164	181	153	167	164	130	959	48	159,8	1007	
47	Ragulin Vitaly	Russia	179	159	149	148	166	205	1006		167,7	1006	
48	Gorskov Timofey	Russia	174	162	177	135	176	167	991		165,2	991	

Russian Open 13-18 September 2011

49	Sozinova Julia		Russia	167	168	146	146	159	142	928	48	154,7	976
50	Novikov Vadim		Russia	147	175	158	154	199	142	975		162,5	975
51	Dmitriev Mikhail		Russia	120	172	139	187	143	201	962		160,3	962
52	Levtev Alexander		Russia	132	222	152	135	152	166	959		159,8	959
53	Obukhov Alexander		Russia	159	230	161	105	138	133	926		154,3	926
54	Galeev Evgeny		Russia	145	128	157	134	153	137	854		142,3	854


Russian Open 13-18 September 2011

 Standing in Squad 06													
Pos	Name	Country	G1	G2	G3	G4	G5	G6	Sco	H	Ave.	Total	6,0
1	Polyanskaya Julia	Russia	203	210	212	226	247	187	1285	48	214,2	1333	
2	Kalakutok Vadim	Russia	171	229	234	224	222	247	1327		221,2	1327	
3	Gurkov Alexander	Russia	212	220	257	220	203	199	1311		218,5	1311	
4	Kozyrev Oleg	Russia	213	191	235	215	206	225	1285		214,2	1285	
5	Smirnova Evgenia	Russia	189	234	182	227	199	202	1233	48	205,5	1281	
6	Maysky Vladimir	Serbia	189	182	215	245	206	216	1253		208,8	1253	
7	Kryl Kristina	Russia	211	185	194	174	212	203	1179	48	196,5	1227	
8	Milkovich Slavolyub	Serbia	210	181	214	228	209	183	1225		204,2	1225	
9	Koshelev Oleg	Russia	215	182	183	205	226	212	1223		203,8	1223	
10	Shilkin Dmitry	Belarus	176	235	197	215	178	216	1217		202,8	1217	
11	Sokolov Maxim	Russia	189	225	199	193	179	214	1199		199,8	1199	
12	Muzyka Igor	Russia	154	185	204	254	194	205	1196		199,3	1196	
13	Lukyanov Mikhail	Russia	184	209	205	202	148	245	1193		198,8	1193	
14	Reva Andrey	Russia	129	211	180	217	235	211	1183		197,2	1183	
15	Radulin Vitaly	Russia	147	203	243	237	153	197	1180		196,7	1180	
16	Kudelya Sergey	Russia	147	175	179	239	204	233	1177		196,2	1177	
17	Krasavkin Viktor	Russia	179	145	255	185	204	202	1170		195,0	1170	
18	Shamshuro Andrey	Russia	174	195	201	164	172	263	1169		194,8	1169	
19	Dmitriev Mikhail	Russia	176	224	190	177	197	173	1137		189,5	1137	
20	Shekatchev Vyacheslav	Russia	214	202	180	177	185	174	1132		188,7	1132	
21	Fedorin Grigory	Russia	158	180	186	191	210	200	1125		187,5	1125	
22	Klyushin Ivan	Russia	188	172	213	150	179	222	1124		187,3	1124	
23	Dremov Anton	Russia	153	159	169	215	219	201	1116		186,0	1116	
24	Vasilyev Vladimir	Russia	196	191	203	192	185	148	1115		185,8	1115	
25	Matviychuk Maxim	Russia	211	168	158	195	164	216	1112		185,3	1112	
26	Uchvatov Alexey	Russia	191	156	238	177	178	170	1110		185,0	1110	
27	Kostenkov Sergey	Russia	189	180	174	155	204	199	1101		183,5	1101	
28	Chumak Oleg	Russia	165	181	196	222	189	143	1096		182,7	1096	
29	Panchenko Alexander	Kazakhstan	140	176	173	225	189	190	1093		182,2	1093	
30	Surkov Vladimir	Russia	162	181	193	246	146	160	1088		181,3	1088	
31	Chumashkaev Tseren	Kazakhstan	154	183	203	163	184	197	1084		180,7	1084	
32	Sukhanova Galina	Russia	149	173	191	191	155	167	1026	48	171,0	1074	
33	Bychkov Igor	Russia	196	165	181	160	163	190	1055		175,8	1055	
34	Baratsevich Yuriy	Russia	172	169	165	214	179	151	1050		175,0	1050	
35	Tabachkova Olga	Russia	151	181	181	147	176	166	1002	48	167,0	1050	
36	Milkovich Elena	Russia	190	139	166	158	184	165	1002	48	167,0	1050	
37	Guskov Valery	Russia	164	191	190	191	184	127	1047		174,5	1047	
38	Orlova Anna	Russia	161	149	165	151	190	175	991	48	165,2	1039	
39	Kovalsky Nikolay	Russia	124	178	204	149	199	180	1034		172,3	1034	
40	Soldatenko Stanislav	Russia	155	194	169	183	148	183	1032		172,0	1032	

Russian Open 13-18 September 2011

41	Isaev Sergey		Russia	173	202	192	136	147	181	1031		171,8	1031
42	Adyatulin Salavat		Russia	160	154	170	199	193	154	1030		171,7	1030
43	Tsapin Oleg		Russia	155	169	158	194	170	180	1026		171,0	1026
44	Ivanov Evgeny		Russia	196	171	141	186	170	148	1012		168,7	1012
45	Deev Alexander		Russia	163	145	151	158	206	188	1011		168,5	1011
46	Bulavin Ilya		Russia	164	159	197	165	149	160	994		165,7	994
47	Sheshenya Tatyana		Russia	164	134	173	140	187	141	939	48	156,5	987
48	Sobolin Sergey		Russia	151	184	138	139	208	158	978		163,0	978
49	Krutikova Viktoria		Russia	153	138	128	137	140	158	854	48	142,3	902
50	Nikolaychik Andrey		Russia	113	127	160	154	150	138	842		140,3	842
51	Krutikov Evgeny		Russia	103	139	128	157	125	168	820		136,7	820
52	Kurbatov Konstantin		Russia	118	125	120	121	121	123	728		121,3	728

Russian Open 13-18 September 2011

 Standing in Squad 07													6,0	
Pos	Name	Club	Country	G1	G2	G3	G4	G5	G6	Sco	H	Ave.	Total	
1	Shilkin Dmitry		Belarus	222	267	259	166	163	256	1333		222,2	1333	
2	Sokolov Maxim		Russia	266	190	202	225	188	211	1282		213,7	1282	
3	Parshukov Alexey		Russia	244	195	190	223	191	234	1277		212,8	1277	
4	Medveditskov Alexnder		Russia	215	218	238	279	222	230	1402		233,7	1402	
5	Koshelev Oleg		Russia	215	214	198	145	195	188	1155		192,5	1155	
6	Deev Alexander		Russia	221	207	286	236	132	278	1360		226,7	1360	
7	Krasavkin Viktor		Russia	209	216	192	201	194	212	1224		204,0	1224	
8	Milkovich Slavolyub		Serbia	183	226	257	224	160	191	1241		206,8	1241	
9	Matvienko Konstantin		Russia	175	233	183	234	196	163	1184		197,3	1184	
10	Kovalova Daria		Ukraine	213	194	225	219	201	189	1241	48	214,8	1289	
11	Smolyakov Valery		Cyprus	163	244	182	176	195	237	1197		199,5	1197	
12	Starchenkov Sergey		Russia	204	203	267	167	214	258	1313		218,8	1313	
13	Sukhanova Galina		Russia	223	180	182	143	167	192	1087	48	189,2	1135	
14	Bulanova Maria		Russia	162	235	190	183	197	187	1154	48	200,3	1202	
15	Surkov Vladimir		Russia	207	188	151	168	190	191	1095		182,5	1095	
16	Gorbacheva Julia		Russia	183	212	187	172	209	228	1191	48	206,5	1239	
17	Shin Jong Hyun		Korea	190	205	194	161	216	225	1191		198,5	1191	
18	Sverchkov Vladimir		Russia	215	172	216	217	187	154	1161		193,5	1161	
19	Sobolev Pavel		Belarus	191	196	168	187	167	209	1118		186,3	1118	
20	Laptev Nikolay		Russia	189	194	218	208	196	212	1217		202,8	1217	
21	Lapshinsky Dmitry		Russia	197	183	215	154	199	178	1126		187,7	1126	
22	Vasiliev Vladimir		Russia	155	224	245	179	194	205	1202		200,3	1202	
23	Zhdanov Evgeny		Russia	153	225	178	159	191	190	1096		182,7	1096	
24	Matvienko Kirill		Russia	195	175	210	225	257	213	1275		212,5	1275	
25	Reva Andrey		Russia	163	205	200	171	193	204	1136		189,3	1136	
26	Lin Xiaoyun		China	203	158	182	225	158	183	1109	48	192,8	1157	
27	Tabachkova Olga		Russia	180	174	217	176	158	175	1080	48	188,0	1128	
28	Belenky Mikhail		Russia	151	200	223	213	157	190	1134		189,0	1134	
29	Medveditskov Yuriy		Russia	181	166	181	195	175	178	1076		179,3	1076	
30	Dremov Anton		Russia	153	190	155	173	196	157	1024		170,7	1024	
31	Stepanenko Viktor		Ukraine	181	161	192	197	183	211	1125		187,5	1125	
32	Maysky Vladimir		Serbia	161	168	215	149	181	213	1087		181,2	1087	
33	Stepanova Tatyana		Russia	185	144	168	200	186	172	1055	48	183,8	1103	
34	Popov Alexander		Russia	111	212	137	180	112	168	920		153,3	920	
35	Smotrova Ksenia		Russia	156	166	169	199	225	156	1071	48	186,5	1119	
36	Dmitriev Mikhail		Russia	182	139	178	188	174	210	1071		178,5	1071	
37	Kostenkov Sergey		Russia	149	159	156	196	181	172	1013		168,8	1013	
38	Milkovich Elena		Russia	176	129	160	171	169	179	984	48	172,0	1032	
39	Panchenko Alexander		Kazakhstan	146	155	196	207	210	170	1084		180,7	1084	
40	Krutikov Evgeny		Russia	136	156	139	161	180	149	921		153,5	921	
41	Levtev Alexander		Russia	138	139	168	112	142	155	854		142,3	854	
42	Komarov Kirill		Russia	134	133	178	168	193	169	975		162,5	975	
43	Krutikova Viktoria		Russia	115	128	136	182	153	118	832	48	146,7	880	
44	Zvereva Ekaterina		Russia	188	152	126	185	129	159	939	48	164,5	987	
45	Kovalov Sergey		Ukraine	172	145	156	167	130	217	987		164,5	987	
46	Chumashkaev Tsaren		Kazakhstan	143	162	148	159	193	137	942		157,0	942	

Russian Open 13-18 September 2011




Standing in Squad 08

Pos	Name	Country	G1	G2	G3	G4	G5	G6	Sco	H	Ave.	Total
1	Krasavkin Victor	Russia	268	228	205	236	227	228	1392		232,0	1392
5	Suslov Andrey	Russia	262	247	170	203	217	268	1367		227,8	1367
4	Lapshinsky Dmitry	Russia	178	203	237	268	255	204	1345		224,2	1345
10	Maysky Vladimir	Serbia	203	224	179	236	225	277	1344		224,0	1344
14	Belenky Mikhail	Russia	196	216	206	204	252	232	1306		217,7	1306
2	Yaroslavtsev Alexey	Russia	258	214	252	197	203	181	1305		217,5	1305
3	Koshelev Nikita	Russia	248	226	235	210	193	193	1305		217,5	1305
9	Matvienko Konstantin	Russia	213	238	184	207	249	204	1295		215,8	1295
7	Sokolov Maxim	Russia	198	207	184	262	225	212	1288		214,7	1288
15	Kondratyev Alexander	Ukraine	190	171	199	243	255	207	1265		210,8	1265
13	Gorodnichiy Igor	Russia	169	225	195	233	195	244	1261		210,2	1261
6	Korolev Yuriy	Russia	224	231	211	205	214	172	1257		209,5	1257
11	Shin Jong Hyun	Korea	131	203	221	278	233	169	1235		205,8	1235
12	Koshelev Oleg	Russia	187	192	200	243	214	193	1229		204,8	1229
22	Vazhentsev Andrey	Russia	156	196	232	182	231	224	1221		203,5	1221
8	Sverchkov Vladimir	Russia	181	250	209	211	189	167	1207		201,2	1207
17	Vasilyev Vladimir	Russia	246	166	188	189	202	216	1207		201,2	1207
24	Gorbacheva Julia	Russia	191	163	217	164	255	202	1192	48	198,7	1192
21	Danilin Artem	Russia	179	182	210	197	200	211	1179		196,5	1179
23	Panchenko Alexander	Kazakhstan	178	228	209	140	212	200	1167		194,5	1167
27	Shamshuro Andrey	Russia	180	179	212	152	187	247	1157		192,8	1157
19	Babyuk Nikolay	Moldova	200	176	200	197	182	198	1153		192,2	1153
18	Karamzin Evgeny	Ukraine	187	205	186	203	167	194	1142		190,3	1142
16	Matviychuk Maxim	Russia	226	178	188	199	170	167	1128		188,0	1128
20	Smolyakov Valery	Cyprus	196	199	193	183	167	174	1112		185,3	1112
26	Tsapin Oleg	Russia	226	206	126	169	178	183	1088		181,3	1088
25	Dmitriev Mikhail	Russia	184	139	191	214	199	160	1087		181,2	1087
28	Kadachigov Yuriy	Ukraine	176	192	155	196	155	179	1053		175,5	1053
32	Lapteva Nikolay	Russia	155	189	160	163	208	170	1045		174,2	1045
29	Sobolev Pavel	Russia	169	168	179	168	181	154	1019		169,8	1019
31	Surkov Vladimir	Russia	154	163	190	173	177	148	1005		167,5	1005
30	Loginov Konstantin	Russia	191	176	152	163	139	154	975		162,5	975
33	Yakunina Alexandra	Ukraine	144	135	196	178	177	135	965	48	160,8	965
34	Milkovich Elena	Russia	170	160	144	145	168	145	932	48	155,3	932


Russian Open 13-18 September 2011

 Standing in Squad 09													
Pos	Name	Club	Country	G1	G2	G3	G4	G5	G6	Sco	H	Ave.	Total
												6,0	
1	Kalika Mikhail		Ukraine	256	191	236	211	254	228	1376		229,3	1376
2	Parshukov Alexey		Russia	203	236	230	237	211	247	1364		227,3	1364
3	Kondratyev Alexander		Ukraine	181	235	201	278	247	204	1346		224,3	1346
4	Myslev Vladislav		Russia	193	258	202	259	204	194	1310		218,3	1310
5	Semenov Ivan		Russia	223	190	218	246	224	203	1304		217,3	1304
6	Karmazin Evgeny		Ukraine	246	190	192	223	188	214	1253		208,8	1253
7	Vasilyev Vladimir		Russia	206	202	206	236	223	172	1245		207,5	1245
8	Sidorov Alexey		Russia	162	226	213	226	195	172	1194		199,0	1194
9	Danilin Artem		Russia	195	212	175	200	226	181	1189		198,2	1189
10	Panchenko Alexander		Kazakhstan	190	202	222	168	150	248	1180		196,7	1180
11	Babyuk Nikolay		Moldova	202	172	202	158	213	213	1160		193,3	1160
12	Dolginov Alexander		Russia	162	190	223	193	157	177	1102		183,7	1102
13	Loginov Konstantin		Russia	184	178	211	170	176	160	1079		179,8	1079
14	Korablinova Nadezhda		Russia	170	162	181	179	184	197	1073	48	186,8	1121
15	Dremov Anton		Russia	144	168	137	171	157	239	1016		169,3	1016
16	Gorshkov Timofey		Russia	141	162	170	167	136	203	979		163,2	979
17	Bystrov Valentin		Russia	140	191	149	133	124	171	908		151,3	908

Russian Open 13-18 September 2011

 Standing in Squad 10													
Pos	Name	Country	G1	G2	G3	G4	G5	G6	Sco	H	Ave.	Total	6,0
1	Panchenko Alexander	Kazakhstan	215	235	277	234	248	213	1422		237,0	1422	
2	Mineev Evgeny	Russia	225	234	257	195	255	183	1349		224,8	1349	
3	Matvienko Konstantin	Russia	257	204	223	244	245	173	1346		224,3	1346	
4	Shilan Vitaly	Ukraine	209	247	173	215	268	194	1306		217,7	1306	
5	Semenov Ivan	Russia	190	178	268	192	241	225	1294		215,7	1294	
6	Kovalova Daria	Ukraine	182	206	192	178	270	203	1231	48	213,2	1279	
7	Matvienko Kirill	Russia	201	206	226	216	201	226	1276		212,7	1276	
8	Emelyanov Andrey	Russia	223	212	184	177	257	212	1265		210,8	1265	
9	Sidorov Gennady	Russia	167	234	201	212	269	180	1263		210,5	1263	
10	Orlova Anna	Russia	182	244	176	194	223	193	1212	48	210,0	1260	
11	Smirnova Evgeniya	Russia	214	234	183	165	180	222	1198	48	207,7	1246	
12	Smolyakov Valery	Russia	215	189	179	163	246	239	1231		205,2	1231	
13	Medveditskov Alexander	Russia	225	179	211	222	210	179	1226		204,3	1226	
14	Sobolev Pavel	Belarus	202	189	185	232	234	179	1221		203,5	1221	
15	Vasilyev Vladimir	Russia	183	238	182	191	201	226	1221		203,5	1221	
16	Suslov Andrey	Russia	173	192	184	218	197	256	1220		203,3	1220	
17	Potorochin Filipp	Russia	204	187	218	175	233	197	1214		202,3	1214	
18	Gorbacheva Julia	Russia	148	205	233	183	225	171	1165	48	202,2	1213	
19	Chumak Oleg	Russia	168	233	197	212	238	156	1204		200,7	1204	
20	Sharov Anton	Russia	179	160	220	178	225	224	1186		197,7	1186	
21	Gorodnichy Igor	Russia	197	252	158	193	180	191	1171		195,2	1171	
22	Tokarev Andrey	Russia	213	177	180	171	182	246	1169		194,8	1169	
23	Shin Jong Hyun	Korea	204	203	181	193	211	166	1158		193,0	1158	
24	Sverchkov Vladimir	Russia	204	232	161	201	181	177	1156		192,7	1156	
25	Sokolov Oleg	Russia	183	248	159	181	179	205	1155		192,5	1155	
26	Karmazin Evgeniy	Ukraine	173	186	192	210	222	171	1154		192,3	1154	
27	Sidorov Alexey	Russia	157	191	193	210	215	181	1147		191,2	1147	
28	Kadachigov Yuriy	Ukraine	192	193	200	193	192	168	1138		189,7	1138	
29	Kudelya Sergey	Russia	160	198	170	203	176	226	1133		188,8	1133	
30	Babyuk Nikolay	Moldova	200	180	186	199	181	164	1110		185,0	1110	
31	Stepanenko Viktor	Ukraine	168	224	182	170	174	191	1109		184,8	1109	
32	Komarov Kirill	Russia	201	161	198	153	191	202	1106		184,3	1106	
33	Danilin Artem	Russia	179	165	209	205	186	152	1096		182,7	1096	
34	Yakunina Alexandra	Ukraine	171	151	169	187	185	185	1048	48	182,7	1096	
35	Lapshinsky Dmitry	Russia	157	154	176	184	200	205	1076		179,3	1076	
36	Ivanov Alexander	Russia	170	205	169	151	175	192	1062		177,0	1062	
37	Korolev Yuriy	Russia	169	172	168	231	147	172	1059		176,5	1059	
38	Medveditskov Yuriy	Russia	162	156	172	204	196	163	1053		175,5	1053	
39	Shchekachev Vyacheslav	Russia	195	160	169	169	196	163	1052		175,3	1052	
40	Loginov Konstantin	Russia	188	160	138	207	145	213	1051		175,2	1051	
41	Dmitriev Mikhail	Russia	168	181	129	154	203	172	1007		167,8	1007	
42	Suslikova Elena	Russia	159	136	184	135	195	149	958	48	167,7	1006	
43	Arutyunov Dmitry	Russia	153	182	138	187	168	168	996		166,0	996	
44	GorshkovTimofey	Russia	146	174	124	169	185	168	966		161,0	966	
45	Tayama Toru	Japan	125	142	157	158	139	160	881		146,8	881	
46	Michurin Sergey	Russia	169	121	147	168	144	127	876		146,0	876	

Russian Open 13-18 September 2011

 Standing in Squad 11													
Pos	Name	Country	G1	G2	G3	G4	G5	G6	Sco	H	Ave.	Total	6,0
1	Kalacutok Vadim	Russia	198	196	258	219	257	268	1396	0	232,7	1396	
2	Semenov Ivan	Russia	207	201	197	236	236	258	1335	0	222,5	1335	
3	Yaroslavtsev Alexey	Russia	233	243	215	225	256	159	1331	0	221,8	1331	
4	Gorodnichy Igor	Russia	219	205	268	236	166	227	1321	0	220,2	1321	
5	Vasilyev Vladimir	Russia	235	233	171	184	245	235	1303	0	217,2	1303	
6	Kalika Mikhailo	Ukraine	196	256	216	193	203	202	1266	0	211,0	1266	
7	Sokolov Maxim	Russia	158	237	232	212	246	180	1265	0	210,8	1265	
8	Emelyanov Andrey	Russia	165	227	205	188	220	251	1256	0	209,3	1256	
9	Karamzin Evgeny	Ukraine	236	191	246	211	181	187	1252	0	208,7	1252	
10	Smirnova Evgenia	Russia	226	183	210	231	167	177	1194	48	207,0	1242	
11	Potorochin Filipp	Russia	176	181	215	232	231	200	1235	0	205,8	1235	
12	Kudelya Sergey	Russia	192	216	189	159	257	216	1229	0	204,8	1229	
13	Efimova Zaryana	Russia	177	194	242	191	215	158	1177	48	204,2	1225	
14	Sidorov Alexey	Russia	205	216	174	237	179	211	1222	0	203,7	1222	
15	Okorokov Maxim	Russia	213	199	167	247	213	181	1220	0	203,3	1220	
16	Sverchkov Vladimir	Russia	185	214	171	171	195	280	1216	0	202,7	1216	
17	Sidorov Gennady	Russia	180	219	161	214	258	178	1210	0	201,7	1210	
18	Stepanenko Victor	Ukraine	212	184	225	236	164	178	1199	0	199,8	1199	
19	Gorbacheva Juliya	Russia	209	204	154	191	161	224	1143	48	198,5	1191	
20	Korolev Yuriy	Russia	182	217	205	136	233	210	1183	0	197,2	1183	
21	Lukyanov Mikhail	Russia	148	225	209	227	161	200	1170	0	195,0	1170	
22	Sokolov Oleg	Russia	145	180	278	196	185	185	1169	0	194,8	1169	
23	Laptev Nikolay	Russia	163	246	190	189	205	168	1161	0	193,5	1161	
24	Chumak Oleg	Russia	214	215	224	139	184	179	1155	0	192,5	1155	
25	Tokarev Andrey	Russia	176	176	217	155	224	204	1152	0	192,0	1152	
26	Vazhentsev Andrey	Russia	169	222	157	191	203	201	1143	0	190,5	1143	
27	Matviychuk Maxim	Russia	212	178	190	186	160	214	1140	0	190,0	1140	
28	Kadachigov Yuriy	Ukraine	168	228	173	174	190	196	1129	0	188,2	1129	
29	Dolginov Alexander	Russia	180	159	175	219	146	232	1111	0	185,2	1111	
30	Sharov Anton	Russia	162	207	194	147	182	213	1105	0	184,2	1105	
31	Milkovich Slavolub	Serbia	195	182	164	196	204	160	1101	0	183,5	1101	
32	Ivanov Alexander	Russia	163	187	183	198	196	159	1086	0	181,0	1086	
33	Suslikova Elena	Russia	168	158	175	189	156	190	1036	48	180,7	1084	
34	Medveditskov Yuriy	Russia	162	173	161	169	226	192	1083	0	180,5	1083	
35	Lin Xiao Yun	China	155	163	186	134	189	192	1019	48	177,8	1067	
36	Shilan Vitaly	Ukraine	163	174	193	129	173	203	1035	0	172,5	1035	
37	Shamshuro Andrey	Russia	179	176	153	166	185	173	1032	0	172,0	1032	
38	Shchekachev Vyacheslav	Russia	188	195	126	140	161	216	1026	0	171,0	1026	
39	Reva Andrey	Russia	172	163	159	179	170	180	1023	0	170,5	1023	

Russian Open 13-18 September 2011



Standing in Squad 12

Pos	Name	Country	G1	G2	G3	G4	G5	G6	Sco	H	Ave.	Total
1	Emelyanov Andrey	Russia	236	228	277	223	228	232	1424	0	237,3	1424
2	Koshelev Nikita	Russia	248	218	246	245	223	244	1424	0	237,3	1424
3	Shin Jong Hyun	Korea	277	221	214	249	195	210	1366	0	227,7	1366
4	Korobkova Alena	Russia	170	205	226	207	246	235	1289	48	222,8	1337
5	Minenko Alexander	Russia	184	230	212	257	223	216	1322	0	220,3	1322
6	Kryl Kristina	Russia	172	218	188	269	196	227	1270	48	219,7	1318
7	Tokarev Andrey	Russia	187	206	225	236	209	245	1308	0	218,0	1308
8	Semenov Ivan	Russia	192	216	217	228	216	237	1306	0	217,7	1306
9	Sidorov Gennady	Russia	259	174	237	190	247	193	1300	0	216,7	1300
10	Belenky Mikhail	Russia	226	258	192	187	204	225	1292	0	215,3	1292
11	Efimova Zaryana	Russia	192	236	195	170	224	199	1216	48	210,7	1264
12	Sokolov Maxim	Russia	200	204	226	191	192	225	1238	0	206,3	1238
13	Okorokov Maxim	Russia	179	203	176	231	233	212	1234	0	205,7	1234
14	Kozyrev Oleg	Russia	234	222	221	204	155	198	1234	0	205,7	1234
15	Kadachigov Yuriy	Ukraine	215	184	178	224	204	221	1226	0	204,3	1226
16	Shamshuro Andrey	Russia	226	207	234	181	193	168	1209	0	201,5	1209
17	Isaev Sergey	Russia	187	202	204	233	204	169	1199	0	199,8	1199
18	Matvienko Kirill	Russia	215	175	178	233	193	204	1198	0	199,7	1198
19	Orlova Anna	Russia	205	194	154	198	224	171	1146	48	199,0	1194
20	Sokolov Oleg	Russia	217	215	171	166	203	220	1192	0	198,7	1192
21	Lukyanov Mikhail	Russia	175	205	204	213	156	228	1181	0	196,8	1181
22	Sidorov Alexey	Russia	138	185	203	201	269	180	1176	0	196,0	1176
23	Sverchkov Vladimir	Russia	199	193	211	166	191	203	1163	0	193,8	1163
24	Pronchev Anton	Russia	192	168	221	184	235	158	1158	0	193,0	1158
25	Sharov Anton	Russia	167	191	210	191	198	189	1146	0	191,0	1146
26	Pacer	Russia	203	164	224	200	187	143	1121	0	186,8	1121
27	Gorodnichy Igor	Russia	185	184	170	234	148	198	1119	0	186,5	1119
28	Korobkova Varvara	Russia	159	180	180	216	162	168	1065	48	185,5	1113
29	Vasilyev Vladimir	Russia	213	177	201	159	195	151	1096	0	182,7	1096
30	Shchekachev Vyacheslav	Russia	176	137	181	180	219	200	1093	0	182,2	1093
31	Zhdanov Evgeny	Russia	155	158	176	178	200	196	1063	0	177,2	1063
32	Danilin Artem	Russia	157	183	206	160	170	184	1060	0	176,7	1060
33	Obukhov Alexander	Russia	153	211	180	168	174	166	1052	0	175,3	1052
34	Koshelev Oleg	Russia	194	183	174	144	213	140	1048	0	174,7	1048
35	Sobolev Pavel	Belarus	170	178	174	202	146	178	1048	0	174,7	1048
36	Firsanov Konstantin	Russia	165	180	147	172	190	192	1046	0	174,3	1046
37	Smolyakov Valery	Cyprus	173	140	192	156	223	144	1028	0	171,3	1028
38	Ivanov Alexander	Russia	168	188	156	182	162	170	1026	0	171,0	1026
39	Suslikova Elena	Russia	168	152	151	133	137	168	909	48	159,5	957

Russian Open 13-18 September 2011



Standing in the Qualification

Pos	Name	Country	G1	G2	G3	G4	G5	G6	Sco	H	Ave.	Total	+/-
1	Koshelev Nikita	Russia	248	218	246	245	223	244	1424		237,3	1424	114
2	Emelyanov Andrey	Russia	236	228	277	223	228	232	1424		237,3	1424	114
3	Andreev Sergey	Russia	225	257	278	215	234	215	1424		237,3	1424	114
4	Panchenko Alexander	Kazakhstan	215	235	277	234	248	213	1422		237,0	1422	112
5	Starchenkov Roman	Russia	203	239	257	233	225	245	1402		233,7	1402	92
6	Medveditskov Alexnder	Russia	215	218	238	279	222	230	1402		233,7	1402	92
7	Kalacutok Vadim	Russia	198	196	258	219	257	268	1396		232,7	1396	86
8	Krasavkin Victor	Russia	268	228	205	236	227	228	1392		232,0	1392	82
9	Kalika Mikhail	Ukraine	256	191	236	211	254	228	1376		229,3	1376	66
10	Suslov Andrey	Russia	262	247	170	203	217	268	1367		227,8	1367	57
11	Shin Jong Hyun	Korea	277	221	214	249	195	210	1366		227,7	1366	56
12	Parshukov Alexey	Russia	203	236	230	237	211	247	1364		227,3	1364	54
13	Deev Alexander	Russia	221	207	286	236	132	278	1360		226,7	1360	50
14	Mineev Evgeny	Russia	225	234	257	195	255	183	1349		224,8	1349	39
15	Kondratyev Alexander	Ukraine	181	235	201	278	247	204	1346		224,3	1346	36
16	Matvienko Konstantin	Russia	257	204	223	244	245	173	1346		224,3	1346	36
17	Lapshinsky Dmitry	Russia	178	203	237	268	255	204	1345		224,2	1345	35
18	Maysky Vladimir	Serbia	203	224	179	236	225	277	1344		224,0	1344	34
19	Bogachev Sergey	Russia	209	233	200	277	224	199	1342		223,7	1342	32
20	Korobkova Alena	Russia	170	205	226	207	246	235	1289	48	222,8	1337	27
21	Semenov Ivan	Russia	207	201	197	236	236	258	1335		222,5	1335	25
22	Shilkin Dmitry	Belarus	222	267	259	166	163	256	1333		222,2	1333	23
23	Polyanskaya Julia	Russia	203	210	212	226	247	187	1285	48	222,2	1333	23
24	Yaroslavtsev Alexey	Russia	233	243	215	225	256	159	1331		221,8	1331	21
25	Minenko Alexander	Russia	184	230	212	257	223	216	1322		220,3	1322	12
26	Gordnichy Igor	Russia	219	205	268	236	166	227	1321		220,2	1321	11
27	Kovalova Daria	Ukraine	203	216	233	204	220	195	1271	48	219,8	1319	9
28	Kryl Kristina	Russia	172	218	188	269	196	227	1270	48	219,7	1318	8
29	Potorochin Filipp	Russia	243	257	181	235	181	217	1314		219,0	1314	4
30	Starchenkov Sergey	Russia	204	203	267	167	214	258	1313		218,8	1313	3
31	Gurkov Alexander	Russia	212	220	257	220	203	199	1311		218,5	1311	1
32	Myslev Vladislav	Russia	193	258	202	259	204	194	1310		218,3	1310	0
33	Tokarev Andrey	Russia	187	206	225	236	209	245	1308		218,0	1308	-2
34	Belenky Mikhail	Russia	196	216	206	204	252	232	1306		217,7	1306	-4
35	Shilan Vitaly	Ukraine	209	247	173	215	268	194	1306		217,7	1306	-4
36	Vasilyev Vladimir	Russia	235	233	171	184	245	235	1303		217,2	1303	-7
37	Matvienko Kirill	Russia	225	212	237	206	222	198	1300		216,7	1300	-10
38	Sidorov Gennady	Russia	259	174	237	190	247	193	1300		216,7	1300	-10
39	Sokolov Maxim	Russia	198	207	184	262	225	212	1288		214,7	1288	-22
40	Kozyrev Oleg	Russia	213	191	235	215	206	225	1285		214,2	1285	-25
41	Okorokov Maxim	Russia	243	211	213	184	192	238	1281		213,5	1281	-29
42	Smirnova Evgenia	Russia	189	234	182	227	199	202	1233	48	213,5	1281	-29
43	Vasilenko Alexey	Russia	211	148	278	176	225	235	1273		212,2	1273	-37
44	Dolginov Alexander	Russia	187	213	252	238	164	213	1267		211,2	1267	-43
45	Efimova Zaryana	Russia	192	236	195	170	224	199	1216	48	210,7	1264	-46
46	Orlova Anna	Russia	182	244	176	194	223	193	1212	48	210,0	1260	-50
47	Pronchev Anton	Russia	225	248	214	203	180	190	1260		210,0	1260	-50
48	Isaev Sergey	Russia	190	202	202	214	193	257	1258		209,7	1258	-52
49	Korolev Yuriy	Russia	224	231	211	205	214	172	1257		209,5	1257	-53
50	Ostroumov Nikolay	Russia	186	190	219	221	225	214	1255		209,2	1255	-55
51	Karmazin Evgeny	Ukraine	246	190	192	223	188	214	1253		208,8	1253	-57
52	Brykov Alexander	Russia	188	221	221	189	191	237	1247		207,8	1247	-63
53	Bulanova Maria	Russia	177	227	224	186	167	215	1196	48	207,3	1244	-66
54	Milkovich Slavolyub	Serbia	183	226	257	224	160	191	1241		206,8	1241	-69
55	Gorbacheva Julia	Russia	191	163	217	164	255	202	1192	48	206,7	1240	-70
56	Korobkova Varvara	Russia	221	220	171	211	171	193	1187	48	205,8	1235	-75
57	Smolyakov Valery	Cyprus	215	189	179	163	246	239	1231		205,2	1231	-79

qualification

Russian Open 13-18 September 2011

58	Kudelya Sergey	Russia	192	216	189	159	257	216	1229		204,8	1229	-81
59	Koshelev Oleg	Russia	187	192	200	243	214	193	1229		204,8	1229	-81
60	Kadachigov Yuriy	Ukraine	215	184	178	224	204	221	1226		204,3	1226	-84
61	Sidorov Alexey	Russia	205	216	174	237	179	211	1222		203,7	1222	-88
62	Vazhentsev Andrey	Russia	156	196	232	182	231	224	1221		203,5	1221	-89
63	Sobolev Pavel	Belarus	202	189	185	232	234	179	1221		203,5	1221	-89
64	Fedorin Grigory	Russia	190	211	207	157	238	215	1218		203,0	1218	-92
65	Laptev Nikolay	Russia	189	194	218	208	196	212	1217		202,8	1217	-93
66	Sverchkov Vladimir	Russia	185	214	171	171	195	280	1216		202,7	1216	-94
67	Shamshuro Andrey	Russia	226	207	234	181	193	168	1209		201,5	1209	-101
68	Smotrova Ksenia	Russia	169	190	214	182	174	228	1157	48	200,8	1205	-105
69	Chumak Oleg	Russia	168	233	197	212	238	156	1204		200,7	1204	-106
70	Petrenko Igor	Russia	168	229	198	206	181	219	1201		200,2	1201	-109
71	Stepanenko Victor	Ukraine	212	184	225	236	164	178	1199		199,8	1199	-111
72	Dremov Anton	Russia	167	191	213	169	212	246	1198		199,7	1198	-112
73	Schekachev Vyacheslav	Russia	231	146	223	201	204	192	1197		199,5	1197	-113
74	Muzyka Igor	Russia	154	185	204	254	194	205	1196		199,3	1196	-114
75	Apanyakin Anatoly	Russia	192	170	237	198	200	199	1196		199,3	1196	-114
76	Lukyanov Mikhail	Russia	184	209	205	202	148	245	1193		198,8	1193	-117
77	Sokolov Oleg	Russia	217	215	171	166	203	220	1192		198,7	1192	-118
78	Milkovich Elena	Russia	199	202	191	166	196	190	1144	48	198,7	1192	-118
79	Daniilin Artem	Russia	195	212	175	200	226	181	1189		198,2	1189	-121
80	Sharov Anton	Russia	179	160	220	178	225	224	1186		197,7	1186	-124
81	Reva Andrey	Russia	129	211	180	217	235	211	1183		197,2	1183	-127
82	Ragulin Vitaly	Russia	147	203	243	237	153	197	1180		196,7	1180	-130
83	Daniilin Dmitry	Russia	172	179	175	215	233	204	1178		196,3	1178	-132
84	Belenko Viktoria	Russia	178	166	188	213	168	216	1129	48	196,2	1177	-133
85	Tikhonova Anastasia	Russia	152	225	191	203	173	184	1128	48	196,0	1176	-134
86	Uchvatov Alexey	Russia	191	191	213	200	193	182	1170		195,0	1170	-140
87	Kuznetsov Nikita	Russia	209	146	228	214	198	169	1164		194,0	1164	-146
88	Babyuk Nikolay	Moldova	202	172	202	158	213	213	1160		193,3	1160	-150
89	Lin Xiaoyun	China	203	158	182	225	158	183	1109	48	192,8	1157	-153
90	Korobkov Alexander	Russia	199	167	197	236	158	191	1148		191,3	1148	-162
91	Polyansky Stepan	Russia	202	201	169	173	212	188	1145		190,8	1145	-165
92	Matviychuk Maxim	Russia	212	178	190	186	160	214	1140		190,0	1140	-170
93	Zubkov Artem	Russia	210	183	147	252	147	201	1140		190,0	1140	-170
94	Dmitriev Mikhail	Russia	176	224	190	177	197	173	1137		189,5	1137	-173
95	Antropov Alexander	Russia	199	134	192	197	215	199	1136		189,3	1136	-174
96	Sukhanova Galina	Russia	223	180	182	143	167	192	1087	48	189,2	1135	-175
97	Pozhitkov Dmitry	Russia	170	192	173	165	246	182	1128		188,0	1128	-182
98	Tabachkova Olga	Russia	180	174	217	176	158	175	1080	48	188,0	1128	-182
99	Glagolev Kirill	Russia	196	201	169	181	209	170	1126		187,7	1126	-184
100	Voronkova Daria	Russia	151	184	145	217	212	169	1078	48	187,7	1126	-184
101	Klyushin Ivan	Russia	188	172	213	150	179	222	1124		187,3	1124	-186
102	Korablinova Nadezhda	Russia	170	162	181	179	184	197	1073	48	186,8	1121	-189
103	Kharkov Artem	Russia	184	201	203	187	174	172	1121		186,8	1121	-189
104	Stepanova Tatyana	Russia	132	168	180	159	198	234	1071	48	186,5	1119	-191
105	Kiselev Andrey	Russia	161	214	179	215	170	176	1115		185,8	1115	-195
106	Korobkova Inna	Russia	152	165	193	170	214	170	1064	48	185,3	1112	-198
107	Ermolaev Valentin	Russia	113	257	183	197	155	205	1110		185,0	1110	-200
108	Shatalova Elvira	Russia	193	169	141	221	140	198	1062	48	185,0	1110	-200
109	Khebnev Vladimir	Russia	206	184	150	214	161	195	1110		185,0	1110	-200
110	Kislyak Anna	Russia	164	191	174	202	159	172	1062	48	185,0	1110	-200
111	Komarov Kirill	Russia	201	161	198	153	191	202	1106		184,3	1106	-204
112	Kostenkov Sergey	Russia	189	180	174	155	204	199	1101		183,5	1101	-209
113	Istomina Kseniya	Russia	163	141	183	207	158	200	1052	48	183,3	1100	-210
114	Zhdanov Evgeny	Russia	153	225	178	159	191	190	1096		182,7	1096	-214
115	Yakunina Alexandra	Ukraine	171	151	169	187	185	185	1048	48	182,7	1096	-214

qualification

Russian Open 13-18 September 2011

116	Surkov Vladimir		Russia	207	188	151	168	190	191	1095		182,5	1095	-215
117	Tsapin Oleg		Russia	226	206	126	169	178	183	1088		181,3	1088	-222
118	Ivanov Alexander		Russia	163	187	183	198	196	159	1086		181,0	1086	-224
119	Suslikova Elena		Russia	168	158	175	189	156	190	1036	48	180,7	1084	-226
120	Medveditskov Yuriy		Russia	162	173	161	169	226	192	1083		180,5	1083	-227
121	Chekachev Vyacheslav		Russia	186	165	211	183	168	167	1080		180,0	1080	-230
122	Loginov Konstantin		Russia	184	178	211	170	176	160	1079		179,8	1079	-231
123	Bulavin Ilya		Russia	188	176	197	175	176	162	1074		179,0	1074	-236
124	Kharlamova Polina		Russia	138	201	190	142	173	178	1022	48	178,3	1070	-240
125	Baratsevich Yuriy		Russia	153	155	181	198	195	184	1066		177,7	1066	-244
126	Sutovsky Igor		Russia	169	152	144	187	213	199	1064		177,3	1064	-246
127	Kulesheva Anastasiya		Russia	184	167	183	138	170	169	1011	48	176,5	1059	-251
128	Kulikova Ksenia		Russia	176	156	181	167	175	156	1011	48	176,5	1059	-251
129	Kharin Nikita		Russia	179	196	142	172	187	182	1058		176,3	1058	-252
130	Bychkov Igor		Russia	196	165	181	160	163	190	1055		175,8	1055	-255
131	Tsarenko Ilya		Russia	215	129	161	146	189	214	1054		175,7	1054	-256
132	Belenko Igor		Russia	169	170	171	207	161	175	1053		175,5	1053	-257
133	Obukhov Alexander		Russia	153	211	180	168	174	166	1052		175,3	1052	-258
134	Kudeshov Yuriy		Russia	189	185	195	167	159	156	1051		175,2	1051	-259
135	Adyatulin Salavat		Russia	172	170	213	155	201	140	1051		175,2	1051	-259
136	Kuzin Matvey		Russia	156	150	165	194	189	195	1049		174,8	1049	-261
137	Pokasova Anastasia		Russia	123	164	177	227	145	165	1001	48	174,8	1049	-261
138	Guskov Valery		Russia	164	191	190	191	184	127	1047		174,5	1047	-263
139	Firsanov Konstantin		Russia	165	180	147	172	190	192	1046		174,3	1046	-264
140	Pokasov Sergey		Russia	190	155	167	150	191	189	1042		173,7	1042	-268
141	Marchenko Pavel		Russia	144	203	161	147	168	217	1040		173,3	1040	-270
142	Koshel Maria		Russia	166	149	142	183	163	183	986	48	172,3	1034	-276
143	Kovalsky Nikolay		Russia	124	178	204	149	199	180	1034		172,3	1034	-276
144	Gladuntsov Eduard		Russia	153	172	187	183	183	156	1034		172,3	1034	-276
145	Soldatenko Stanislav		Russia	155	194	169	183	148	183	1032		172,0	1032	-278
146	Stepin Alexey		Russia	131	180	181	135	204	199	1030		171,7	1030	-280
147	Danacheva Elizaveta		Russia	157	162	188	143	168	154	972	48	170,0	1020	-290
148	Bystrov Valentin		Russia	173	164	140	175	222	146	1020		170,0	1020	-290
149	Eremenko Maxim		Russia	161	188	140	167	173	190	1019		169,8	1019	-291
150	Ivanov Evgeny		Russia	196	171	141	186	170	148	1012		168,7	1012	-298
151	Sozinov Boris		Russia	166	152	132	212	202	144	1008		168,0	1008	-302
152	Koshel Ekaterina		Russia	165	147	140	192	146	160	950	48	166,3	998	-312
153	Arutyunov Dmitry		Russia	153	182	138	187	168	168	996		166,0	996	-314
154	Gorskov Timofey		Russia	174	162	177	135	176	167	991		165,2	991	-319
155	Kovalov Sergey		Ukraine	172	145	156	167	130	217	987		164,5	987	-323
156	Zvereva Ekaterina		Russia	188	152	126	185	129	159	939	48	164,5	987	-323
157	Sheshenya Tatyana		Russia	164	134	173	140	187	141	939	48	164,5	987	-323
158	Sobolin Sergey		Russia	151	184	138	139	208	158	978		163,0	978	-332
159	Sozinova Julia		Russia	167	168	146	146	159	142	928	48	162,7	976	-334
160	Novikov Vadim		Russia	147	175	158	154	199	142	975		162,5	975	-335
161	Gryaznova Varvara		Russia	134	142	203	161	134	150	924	48	162,0	972	-338
162	Shmakov Igor		Russia	180	190	135	156	162	147	970		161,7	970	-340
163	Levtey Alexander		Russia	132	222	152	135	152	166	959		159,8	959	-351
164	Voevodin Mikhail		Russia	185	154	154	120	172	166	951		158,5	951	-359
165	Sutovsky German		Russia	136	177	163	137	154	179	946		157,7	946	-364
166	Chumashkaev Tsaren		Kazakhstan	143	162	148	159	193	137	942		157,0	942	-368
167	Tsygulev Daniil		Russia	166	191	122	147	158	148	932		155,3	932	-378
168	Krutikov Evgeny		Russia	136	156	139	161	180	149	921		153,5	921	-389
169	Popov Alexander		Russia	111	212	137	180	112	168	920		153,3	920	-390
170	Vorontsov Boris		Russia	163	176	128	171	151	131	920		153,3	920	-390
171	Ivanov Daniil		Russia	142	141	187	153	133	151	907		151,2	907	-403
172	Krutikova Viktoria		Russia	153	138	128	137	140	158	854	48	150,3	902	-408
173	Stolbov Nikita		Russia	157	155	134	121	181	152	900		150,0	900	-410

qualification

Russian Open 13-18 September 2011

174	Tayama Toru		Japan	125	142	157	158	139	160	881		146,8	881	-429
175	Tolstykh Alexander		Russia	129	149	144	153	164	138	877		146,2	877	-433
176	Michurin Sergey		Russia	169	121	147	168	144	127	876		146,0	876	-434
177	Galeev Evgeny		Russia	145	128	157	134	153	137	854		142,3	854	-456
178	Nikolaychik Andrey		Russia	113	127	160	154	150	138	842		140,3	842	-468
179	Fedorova Maria		Russia	96	100	124	151	119	107	697	48	124,2	745	-565
180	Kurbatov Konstantin		Russia	118	125	120	121	121	123	728		121,3	728	-582
181	Gadzhiev Georgy		Russia	99	158	89	133	112	136	727		121,2	727	-583

Russian Open 13-18 September 2011

 Standing in the desperado squad							
Pos	Name			G1	Sco	H	Total
1	Sidorov Gennady			289	289		289
2	Lukyanov Mikhail			237	237		237
3	Matvienko Kirill			237	237		237
4	Sokolov Oleg			229	229		229
5	Kozyrev Oleg			225	225		225
6	Sverchkov Vladimir			224	224		224
7	Smolyakov Valery			221	221		221
8	Belenkiy Mikhail			213	213		213
9	Ivanov Alexander			213	213		213
11	Gorbacheva Julia			204	204	8	212
10	Chumak Oleg			205	205		205
12	Milkovich Slavolyub			203	203		203
13	Vazhentsev Andrey			202	202		202
14	Okorokov Maxim			201	201		201
15	Sidorov Alexey			197	197		197
16	Sharov Anton			191	191		191
18	Sobolev Pavel			189	189		189
20	Shamshuro Andrey			189	189		189
22	Vasilyev Vladimir			183	183		183
24	Pronchev Anton			183	183		183
26	Korolev Yuriy			179	179		179
27	Firsanov Konstantin			177	177		177
17	Efimova Zaryana			168	168	8	176
19	Tokarev Andrey			170	170		170
21	Suslikova Elena			156	156	8	164
23	Dmitriev Mikhail			163	163		163
25	Obukhov Alexander			149	149		149

Russian Open 13-18 September 2011



Standing in the final — Step 1

Pos		Name		Country	G1	G2	G3	G4	Scor	H	Ave.	Total
1	9	Kalika Mikhail		Ukraine	216	224	268	300	1008		252,0	1008
2	10	Minenko Alexander		Russia	215	298	200	246	959		239,8	959
3	11	Shilkin Dmitry		Belarus	246	231	266	208	951		237,8	951
4	12	Semenov Ivan		Russia	248	236	245	186	915		228,8	915
5	13	Sidorov Gennady		Russia	188	197	246	280	911		227,8	911
6	14	Starchenkov Sergey		Russia	213	260	236	202	911		227,8	911
7	15	Korobkova Alena		Russia	237	236	211	193	877	32	227,3	909
8	16	Parshukov Alexey		Russia	191	225	223	246	885		221,3	885
9	17	Bogachev Sergey		Russia	247	213	190	226	876		219,0	876
10	18	Kovalova Daria		Ukraine	227	199	202	215	843	32	218,8	875
11	19	Kryl Kristina		Russia	185	223	204	230	842	32	218,5	874
12	20	Lukyanov Mikhail		Russia	209	194	198	266	867		216,8	867
13	21	Deev Alexander		Russia	220	237	177	214	848		212,0	848
14	22	Matvienko Kirill		Russia	190	258	192	204	844		211,0	844
15	23	Kondratyev Alexander		Ukraine	184	208	207	239	838		209,5	838
16	24	Polyanskaya Julia		Russia	225	193	180	200	798	32	207,5	830
17	25	Gurkov Alexander		Russia	209	230	202	178	819		204,8	819
18	26	Suslov Andrey		Russia	225	222	170	182	799		199,8	799
19	27	Yaroslavtsev Alexey		Russia	201	180	199	203	783		195,8	783
20	28	Matvienko Konstantin		Russia	212	155	165	233	765		191,3	765
21	29	Shin Jong Hyun		Korea	193	187	174	211	765		191,3	765
22	30	Lapshinsky Dmitry		Russia	247	160	191	163	761		190,3	761
23	31	Mineev Evgeny		Russia	171	204	153	209	737		184,3	737
24	32	Potorochin Filipp		Russia	179	194	145	210	728		182,0	728
25	33	Gorodnichy Igor		Russia	183	185	177	179	724		181,0	724
26	34	Sokolov Oleg		Russia	169	218	151	162	700		175,0	700
27	35	Maysky Vladimir		Serbia	159	157	149	225	690		172,5	690
28	36	Myslev Vladislav		Russia	0	0	0	0	0		0,0	0

Russian Open 13-18 September 2011



Match standings in the final — Step 2

Pos.	Name	Country	G1	G2	Sco	H	Tot	W/L
16	Parshukov Alexey	Russia	223	189	412		412	L
1	Koshelev Nikita	Russia	207	211	418		418	W
15	Korobkova Alena	Russia	210	203	413	16	429	W
2	Emelyanov Andrey	Russia	244	168	412		412	L
14	Starchenkov Sergey	Russia	203	221	424		424	L
3	Andreev Sergey	Russia	215	244	459		459	W
13	Sidorov Gennady	Russia	219	222	441		441	W
4	Panchenko Alexander	Kazakhstan	217	222	439		439	L
12	Semenov Ivan	Russia	269	225	494		494	W
5	Starchenkov Roman	Russia	224	223	447		447	L
11	Shilkin Dmitry	Belarus	203	171	374		374	L
6	Medveditskov Alexander	Russia	224	227	451		451	W
10	Minenko Alexander	Russia	205	186	391		391	L
7	Kalacutok Vadim	Russia	214	199	413		413	W
9	Kalika Mikhail	Ukraine	269	236	505		505	W
8	Krasavkin Victor	Russia	184	208	392		392	L

Russian Open 13-18 September 2011



Match standings in the final — Step 3

Pos.	Name	Country	G1	G2	Sco	Tot	W/L
15	Korobkova Alena	Russia	222	215	437	16	453 W
1	Koshelev Nikita	Russia	194	225	419		419 L
13	Sidorov Gennady	Russia	165	165	330		330 L
3	Andreev Sergey	Russia	267	173	440		440 W
12	Semenov Ivan	Russia	277	221	498		498 W
6	Medveditskov Alexnder	Russia	240	193	433		433 L
9	Kalika Mikhail	Ukraine	228	231	459		459 W
7	Kalacutok Vadim	Russia	264	188	452		452 L

Russian Open 13-18 September 2011



Match standings in the final — Step 4

Pos.	Name	Country	G1	G2	Sco	H	Tot	W/L
15	Korobkova Alena	Russia	153	215	368	16	384	L
3	Andreev Sergey	Russia	199	208	407		407	W
12	Semenov Ivan	Russia	214	226	440		440	L
9	Kalika Mikhail	Ukraine	218	237	455		455	W

Russian Open 13-18 September 2011



Match standings in the final — Step 5 A

	Pos.	Name		Country	G1	G2	Sco	H	Tot	W/L
3	15	Korobkova Alena		Russia	220	224	444	16	460	W
4	12	Semenov Ivan		Russia	207	214	421		421	L



Match standings in the final — Step 5 B

	Pos.	Name		Country	G1	G2	Sco	H	Tot	W/L
1	9	Kalika Mikhail		Ukraine	176	279	455		455	W
2	3	Andreev Sergey		Russia	245	205	450		450	L