













Squad 01

Player		Total	Mean	Games						
1	Zjawiony Łukasz	 PL	1172	195.33	201	203	219	188	170	191
2	Bielski Paweł	 PL	1166	194.33	231	233	176	159	176	191
3	Linke Andrzej	 PL	1090	181.67	181	214	194	180	175	146
4	Jablonski Janusz	 PL	1075	179.17	143	168	159	201	208	196
5	Preus Patryk	 PL	1070	178.33	174	205	137	167	227	160
6	Skorupa Jacek	 PL	997	166.17	168	178	136	168	169	178
7	Zjawiony Leszek	 PL	974	162.33	146	177	170	182	147	152




Squad 02

Player		Total	Mean	Games						
1	Skorupa Jacek	 PL	1223	203.83	157	226	242	208	185	205
2	Preus Patryk	 PL	1205	200.83	215	171	193	213	233	180
3	Bielski Pawel	 PL	1119	186.50	173	206	177	215	200	148
4	Jablonski Janusz	 PL	1004	167.33	162	127	166	154	171	224
5	Panchenko Alexandr	 KZ	991	165.17	199	160	184	135	166	147









Squad 03

Player		Total	Mean	Games										
1	Błaszczak Adam	 PL	1148	191.33	211	162	179	204	189	203				
2	Panchenko Alexandr	 KZ	1113	185.50	173	186	178	221	188	167				
3	Hanusíková Blanka	 CZ	1108	176.67	191	168	175	159	184	183				
4	Jablonski Janusz	 PL	1089	181.50	241	153	157	182	199	157				
5	Polanisz Emil	 PL	1078	179.67	134	199	212	165	200	168				
6	Linke Andrzej	 PL	1073	178.83	124	190	178	180	233	168				
7	Kuciński Jacek	 PL	1070	178.33	167	162	179	190	188	184				
8	Kantyka Dawid	 PL	1057	176.17	180	175	208	173	182	139				
9	Fotko Matej	 CZ	1056	176.00	173	143	200	197	150	193				
10	Iskhakov Max	 KZ	1043	173.83	191	143	171	213	180	145				
11	Bielski Paweł	 PL	1014	169.00	159	176	158	168	203	150				
12	Polanisz Mieczysław	 PL	1009	168.17	174	182	150	177	167	159				
13	Hindrák Jiří	 CZ	989	164.83	193	144	159	166	162	165				
14	Lutowski Tomasz	 PL	915	152.50	95	180	181	132	170	157				
15	Zjawiony Leszek	 PL	914	152.33	158	147	136	196	123	154				



Squad 04

Player		Total	Mean	Games													
1	Błaszczak Adam	 PL	1199	199.83	220	214	162	149	233	221							
2	Hanusíková Blanka	 CZ	1194	191.00	144	225	175	180	234	188							
3	Fotko Matej	 CZ	1194	199.00	221	192	198	200	204	179							
4	Panchenko Alexandr	 KZ	1186	197.67	190	148	242	221	181	204							
5	Jablonski Janusz	 PL	1162	193.67	195	179	224	257	156	151							
6	Bielski Paweł	 PL	1142	190.33	202	194	216	177	133	220							
7	Linke Andrzej	 PL	1130	188.33	146	190	183	178	187	246							
8	Hindrák Jiří	 CZ	1106	184.33	184	188	199	175	179	181							
9	Kantyka Dawid	 PL	1099	183.17	185	161	179	193	203	178							
10	Kuciński Jacek	 PL	1083	180.50	175	180	212	192	181	143							
11	Lutowski Tomasz	 PL	1068	178.00	126	211	212	151	178	190							
12	Polanisz Mieczysław	 PL	1059	176.50	203	154	143	169	196	194							
13	Polanisz Emil	 PL	998	166.33	181	195	143	143	161	175							





















Squad 05

Player		Total	Mean	Games									
1 Gutsche Falco	 DE	1292	215.33	235	170	249	162	231	245				
2 Panchenko Alexandr	 KZ	1218	203.00	164	186	193	202	236	237				
3 Świtalski Michał	 PL	1136	189.33	175	178	207	215	195	166				
4 Gerischer Steffen	 DE	1129	188.17	166	182	237	189	180	175				
5 Zjawiony Łukasz	 PL	1101	183.50	208	169	159	223	173	169				
6 Janicki Tomasz	 PL	1082	180.33	192	163	140	196	155	236				
7 Rybicki Marek	 PL	1067	177.83	169	237	166	226	135	134				
8 Ryska Grzegorz	 PL	998	166.33	180	195	149	149	176	149				


Squad 06

Player		Total	Mean	Games										
1	Kurppa Niko	 FI	1259	209.83	224	210	198	197	174	256				
2	Gutsche Falco	 DE	1233	205.50	226	223	181	173	217	213				
3	Janicki Tomasz	 PL	1159	193.17	184	194	199	229	196	157				
4	Cakar Denis	 FI	1133	188.83	161	156	244	205	191	176				
5	Sadlik Vojtech	 CZ	1128	188.00	206	189	172	178	173	210				
6	Siwak Ryszard	 PL	1119	186.50	192	161	201	224	151	190				
7	Panchenko Alexandr	 KZ	1107	184.50	188	179	192	192	206	150				
8	Markuszewski Max	 PL	1103	183.83	169	172	145	189	200	228				
9	Gerischer Steffen	 DE	1087	181.17	225	182	189	179	163	149				
10	Lebedova Zuzana	 CZ	1034	164.33	143	180	166	191	145	161				
11	Iskhakov Max	 KZ	956	159.33	179	181	189	126	146	135				
12	Rybicki Marek	 PL	615	153.75	145	147	141	182	0	0				

Squad 08

Player		Total	Mean	Games										
1	Polanisz Emil	 PL	1299	216.50	199	227	193	257	196	227				
2	Svensson Jesper	 SE	1220	203.33	188	224	245	203	171	189				
3	Krzepkowski Jaroslaw	 PL	1218	203.00	210	184	185	237	179	223				
4	Wahlgren Joakim	 SE	1205	200.83	193	190	169	256	222	175				
5	Panchenko Alexandr	 KZ	1201	200.17	195	192	147	244	200	223				
6	Faarbæk Kasper	 DK	1171	195.17	222	186	198	188	190	187				
7	Nilsson Mattias	 SE	1169	194.83	190	192	192	194	188	213				
8	Sadlik Vojtech	 CZ	1157	192.83	193	127	193	187	199	258				
9	Pontus Andersson	 SE	1142	190.33	233	169	197	172	181	190				
10	Stępień Aleksander	 PL	1113	185.50	179	188	154	175	227	190				
11	Bering Rasmus	 DK	1092	182.00	160	172	186	173	209	192				
12	Pietraszek Janusz	 PL	1083	180.50	171	203	203	188	162	156				
13	Dementiev Viktor	 UA	1078	179.67	169	173	207	158	172	199				
14	Kantyka Dawid	 PL	1075	179.17	192	173	146	181	202	181				
15	Cakar Denis	 FI	1069	178.17	202	145	177	183	161	201				
16	Lebedova Zuzana	 CZ	1060	168.67	176	146	151	191	178	170				
17	Sørensen Niklas	 DK	1056	176.00	166	154	183	191	190	172				
18	Kuciński Jacek	 PL	1049	174.83	177	168	126	170	202	206				
19	Sørensen Patrik	 DK	1040	173.33	138	196	156	191	184	175				
20	Sørensen Egon	 DK	1030	171.67	203	146	172	165	173	171				














Squad 09

Player		Total	Mean	Games									
1	Pontus Andersson	 SE	1260	210.00	225	203	245	201	193	193			
2	Polanisz Emil	 PL	1245	207.50	225	227	181	190	211	211			
3	Sasnauskas Linas	 LT	1200	200.00	188	168	183	231	218	212			
4	Svensson Jesper	 SE	1186	197.67	176	247	161	210	216	176			
5	Nilsson Mattias	 SE	1173	195.50	235	197	171	216	218	136			
6	Panchenko Alexandr	 KZ	1169	194.83	167	232	200	192	183	195			
7	Pietraszek Janusz	 PL	1144	190.67	142	190	167	216	192	237			
8	Robinson Ian	 SE	1143	190.50	192	211	157	175	222	186			
9	Kuciński Jacek	 PL	1122	187.00	193	191	208	144	198	188			
10	Manninen Antero	 FI	1098	183.00	176	171	189	211	160	191			
11	Jehkinen Joonas	 FI	1082	180.33	187	179	161	161	192	202			
12	Gykis Vytautas	 LT	1056	176.00	182	186	153	176	201	158			
13	Wahlgren Joakim	 SE	1049	174.83	190	141	188	187	167	176			
14	Laakkonen Ville	 FI	1045	174.17	155	189	190	130	165	216			
15	Päiväniemi Sami	 FI	1035	172.50	153	173	178	183	186	162			
16	Cebotarjovs Dmitrijs	 LV	1021	170.17	134	179	200	168	182	158			
17	Stępień Aleksander	 PL	1010	168.33	202	146	173	152	200	137			
18	Korkka Harri	 FI	1003	167.17	179	170	148	164	165	177			
19	Kokurowski Zygmunt	 PL	981	163.50	172	158	188	148	168	147			
20	Siwak Ryszard	 PL	952	158.67	146	177	151	149	146	183			

Squad 10

Player		Total	Mean	Games						
1	Jehkinen Joonas	 FI	1243	207.17	234	212	214	173	199	211
2	Moreno Javier	 ES	1239	206.50	222	192	188	200	234	203
3	Pietraszek Janusz	 PL	1220	203.33	193	202	231	189	213	192
4	Kurppa Niko	 FI	1217	202.83	183	201	186	168	234	245
5	Parasakis Stavros	 GR	1214	202.33	224	180	154	224	206	226
6	Kondratyev Olexandr	 UA	1196	199.33	197	189	216	213	178	203
7	Oseredko Vyacheslav	 UA	1180	196.67	190	200	197	188	179	226
8	Gykis Vytautas	 LT	1163	193.83	202	196	167	224	203	171
9	Olesinski Krzysztof	 PL	1153	192.17	192	194	173	177	204	213
10	Vretos Pachoulis	 GR	1149	191.50	186	208	186	179	169	221
11	Roros Stamatis	 GR	1143	190.50	199	158	217	185	198	186
12	Grabrijan Anže	 SI	1139	189.83	244	202	152	215	144	182
13	Muñoz Carolina	 ES	1134	181.00	165	202	159	220	167	173
14	GRYNYK YURII	 UA	1122	187.00	234	209	203	141	158	177
15	Janicki Tomasz	 PL	1119	186.50	175	248	149	162	180	205
16	Krizinis Vagelis	 GR	1107	184.50	176	180	201	167	222	161
17	Kokurowski Zygmunt	 PL	1043	173.83	167	170	158	177	185	186
18	Stabik Łukasz	 PL	963	160.50	193	184	153	167	115	151
19	Gilliadis Dinos	 GR	911	151.83	144	139	152	141	170	165
20	Jablonski Janusz	 PL	905	150.83	152	143	188	132	126	164

Squad 11

Player		Total	Mean	Games										
1	Pontus Andersson	 SE	1321	220.17	206	231	214	191	225	254				
2	Sørensen Egon	 DK	1251	208.50	202	244	227	198	170	210				
3	Moreno Javier	 ES	1248	208.00	194	212	223	179	247	193				
4	Kondratyev Olexandr	 UA	1219	203.17	187	191	214	244	193	190				
5	GRYNYK YURII	 UA	1184	197.33	175	180	201	215	192	221				
6	Sasnauskas Linas	 LT	1179	196.50	169	240	160	226	202	182				
7	Wildenhayn Simon	 DE	1173	195.50	201	202	201	170	201	198				
8	Wahlgren Joakim	 SE	1156	192.67	215	208	196	178	180	179				
9	Cakar Denis	 FI	1143	190.50	196	202	165	232	188	160				
10	Robinson Ian	 SE	1134	189.00	164	191	167	189	235	188				
11	Svensson Jesper	 SE	1123	187.17	186	170	181	172	203	211				
12	Rodriguez Paco	 ES	1114	185.67	169	234	174	166	183	188				
13	Gykis Vytautas	 LT	1095	182.50	174	172	179	185	183	202				
14	Jablonski Janusz	 PL	1088	181.33	218	185	199	145	178	163				
15	Panchenko Alexandr	 KZ	1081	180.17	182	173	181	192	193	160				
16	Sobolev Pavel	 BY	1079	179.83	183	153	168	200	187	188				
17	Muñoz Carolina	 ES	1072	170.67	174	151	183	160	203	153				
18	Nilsson Mattias	 SE	1063	177.17	167	175	206	183	172	160				
19	Sverchkov Vladimir	 RU	1046	174.33	180	146	178	169	206	167				
20	Stępień Aleksander	 PL	1039	173.17	172	196	169	161	157	184				





















Squad 12

Player		Total	Mean	Games										
1	Krizinis Vagelis	 GR	1301	216.83	183	180	257	277	174	230				
2	Grabrijan Anže	 SI	1246	207.67	192	212	252	189	214	187				
3	Parasakis Stavros	 GR	1245	207.50	193	201	178	202	258	213				
4	Stępień Aleksander	 PL	1220	203.33	212	196	204	186	178	244				
5	Bering Rasmus	 DK	1203	200.50	211	176	215	235	171	195				
6	Faarbæk Kasper	 DK	1197	199.50	192	178	219	214	212	182				
7	Darzinsh Andis	 LV	1196	199.33	188	186	231	174	198	219				
8	Vretos Pachoulis	 GR	1193	198.83	138	189	245	192	193	236				
9	Olesinski Krzysztof	 PL	1180	196.67	180	234	192	214	188	172				
10	Roros Stamatis	 GR	1153	192.17	222	168	162	187	198	216				
11	Markuszewski Max	 PL	1073	178.83	179	189	197	138	188	182				
12	Backe Patrick	 SE	1048	174.67	167	197	174	150	177	183				
13	Bricis Juris	 LV	1044	174.00	186	172	155	166	185	180				
14	Sørensen Patrik	 DK	1004	167.33	143	212	178	177	130	164				
15	Sverchkov Vladimir	 RU	1003	167.17	149	176	163	162	157	196				
16	Stokmanis Maris	 LV	996	166.00	169	169	169	164	162	163				
17	Jablonski Janusz	 PL	972	162.00	201	127	175	149	138	182				
18	Sørensen Niklas	 DK	956	159.33	170	142	135	195	121	193				
19	Stokmanis Janis	 LV	940	156.67	173	168	119	126	175	179				
20	Gilliadis Dinos	 GR	864	144.00	160	148	119	133	144	160				

Squad 13

Player		Total	Mean	Games										
1	Wegner Jenny	SE	1355	217.83	245	187	213	224	256	182				
2	GRYNYK YURII	UA	1189	198.17	247	200	179	212	155	196				
3	Jansson Katrin	SE	1184	189.33	158	166	184	194	220	214				
4	Hultgren Matilda	SE	1157	184.83	144	192	168	216	199	190				
5	Olesinski Krzysztof	PL	1146	191.00	205	188	187	160	192	214				
6	Vedin Linus	SE	1141	190.17	233	196	196	156	169	191				
7	Paraschiv Lucian	RO	1128	188.00	184	205	198	174	173	194				
8	Robinson Ian	SE	1128	188.00	214	163	156	204	199	192				
9	Oseredko Vyacheslav	UA	1123	187.17	178	169	214	170	225	167				
10	Sasnauskas Linas	LT	1114	185.67	174	170	204	200	181	185				
11	Engblom Axel	SE	1104	184.00	172	200	182	169	204	177				
12	Bergqvist Johan	SE	1100	183.33	222	213	167	169	165	164				
13	Sobolev Pavel	BY	1092	182.00	157	165	209	185	149	227				
14	Dementiev Viktor	UA	1087	181.17	168	198	171	187	203	160				
15	Panchenko Alexandr	KZ	1049	174.83	195	193	160	176	213	112				
16	Jurgelevicius Arnoldas	LT	1038	173.00	186	184	186	170	138	174				
17	Amolevicius Arnas	LT	1033	172.17	188	169	169	157	185	165				
18	Amolevicius Domas	LT	1023	170.50	176	169	177	146	195	160				
19	Jönsson Linda	SE	1010	160.33	168	144	173	160	164	153				
20	Vaiciunas Valentas	LT	996	166.00	142	140	172	162	169	211				

Squad 14

Player		Total	Mean	Games						
1	Ahokas Jarmo	 FI	1337	222.83	182	256	198	262	235	204
2	Eklund Dennis	 SE	1282	213.67	211	232	170	238	215	216
3	Rybicki Michał	 PL	1269	211.50	186	277	224	189	205	188
4	Päiväniemi Sami	 FI	1256	209.33	267	177	182	195	216	219
5	Manninen Antero	 FI	1233	205.50	183	178	201	244	217	210
6	Cakar Denis	 FI	1202	200.33	196	189	229	201	189	198
7	Vretos Pachoulis	 GR	1198	199.67	151	194	197	225	229	202
8	Cebotarjovs Dmitrijs	 LV	1195	199.17	236	205	200	168	203	183
9	Vilenius Mikko	 FI	1190	198.33	209	196	194	183	189	219
10	Hurtado Jorge	 ES	1189	198.17	223	159	189	244	185	189
11	Sverchkov Vladimir	 RU	1168	194.67	167	186	186	200	206	223
12	Korkka Harri	 FI	1145	190.83	178	211	245	196	160	155
13	Siroky Martin	 CZ	1127	187.83	168	206	186	192	175	200
14	Sobolev Pavel	 BY	1127	187.83	179	174	180	175	222	197
15	Rybicki Kazimierz	 PL	1127	187.83	176	201	176	187	191	196
16	Janicki Tomasz	 PL	1058	176.33	159	177	195	186	168	173
17	Laakkonen Ville	 FI	1017	169.50	194	141	163	179	163	177
18	Rybicki Tomasz	 PL	1004	167.33	162	144	180	176	205	137
19	Vrenčur Rihard	 SI	1001	166.83	172	158	144	206	185	136
20	Debenec Maja	 SI	964	152.67	137	139	171	156	154	159

Squad 15

Player		Total	Mean	Games						
1	Parasakis Stavros	 GR	1359	226.50	258	209	202	200	212	278
2	Sørensen Patrik	 DK	1180	196.67	164	169	175	215	255	202
3	Gykis Vytautas	 LT	1174	195.67	188	210	199	213	200	164
4	Knijff Dennis	 NL	1171	195.17	200	182	189	182	196	222
5	Bricis Juris	 LV	1157	192.83	192	181	200	183	171	230
6	Stokmanis Janis	 LV	1133	188.83	165	210	161	218	180	199
7	Dementiev Viktor	 UA	1128	188.00	193	192	231	169	203	140
8	Lorenc Jaroslav	 CZ	1121	186.83	186	169	188	161	176	241
9	Macek Jan	 CZ	1100	183.33	204	158	160	170	216	192
10	Colijn Michael	 NL	1093	182.17	205	149	189	198	160	192
11	Darzinsh Andis	 LV	1086	181.00	168	220	178	168	176	176
12	Vretos Pachoulis	 GR	1077	179.50	158	162	151	216	195	195
13	Stokmanis Maris	 LV	1063	177.17	171	176	188	147	196	185
14	Pöhler Lars	 DE	1053	175.50	172	189	221	133	182	156
15	Antuszewicz Przemysław	 PL	1051	175.17	189	177	185	192	165	143
16	Debenec Maja	 SI	1048	166.67	173	193	161	150	167	156
17	Roros Stamatis	 GR	1025	170.83	175	161	174	166	191	158
18	Rybicki Kazimierz	 PL	1020	170.00	166	157	189	153	159	196
19	Rybicki Tomasz	 PL	1003	167.17	160	153	201	191	155	143
20	Vrenčur Rihard	 SI	972	162.00	164	139	169	183	138	179

Squad 16

Player		Total	Mean	Games										
1	Hellström Peter	 SE	1284	214.00	190	224	180	204	244	242				
2	Kondratyev Olexandr	 UA	1251	208.50	234	179	211	176	224	227				
3	Panchenko Alexandr	 KZ	1230	205.00	188	196	213	221	190	222				
4	Hultgren Matilda	 SE	1208	193.33	184	234	210	181	182	169				
5	GRYNYK YURII	 UA	1184	197.33	188	160	230	206	211	189				
6	Olesinski Krzysztof	 PL	1171	195.17	177	202	211	155	222	204				
7	Bergqvist Johan	 SE	1164	194.00	215	210	198	184	189	168				
8	Gilliadis Dinos	 GR	1151	191.83	170	184	185	214	202	196				
9	Sasnauskas Linas	 LT	1149	191.50	171	231	186	226	189	146				
10	Roros Stamatis	 GR	1143	190.50	165	207	211	202	192	166				
11	Vretos Pachoulis	 GR	1131	188.50	168	226	205	192	165	175				
12	Oseredko Vyacheslav	 UA	1126	187.67	160	168	169	258	192	179				
13	Gykis Vytautas	 LT	1121	186.83	202	194	162	209	152	202				
14	Vedin Linus	 SE	1102	183.67	200	189	185	158	168	202				
15	Engblom Axel	 SE	1099	183.17	196	203	215	187	139	159				
16	Jansson Katrin	 SE	1087	173.17	182	156	180	180	193	148				
17	Jönsson Linda	 SE	1068	170.00	212	126	146	196	132	208				
18	Talpa Marek	 CZ	1060	176.67	158	228	178	160	160	176				
19	Robinson Ian	 SE	1039	173.17	164	190	163	201	156	165				
20	Sørensen Niklas	 DK	1029	171.50	198	172	189	158	152	160				

Squad 17

Player		Total	Mean	Games						
1	Backe Patrick	SE	1228	204.67	222	200	224	188	198	196
2	Sasnauskas Linas	LT	1207	201.17	210	214	177	214	167	225
3	GRYNYK YURII	UA	1203	200.50	195	146	223	171	234	234
4	Talpa Marek	CZ	1179	196.50	212	179	191	187	172	238
5	Amolevicius Domas	LT	1140	190.00	172	184	148	213	218	205
6	Knijff Dennis	NL	1124	187.33	195	162	179	181	173	234
7	Stokmanis Janis	LV	1085	180.83	159	166	191	176	221	172
8	Amolevicius Arnas	LT	1084	180.67	175	167	168	187	199	188
9	Wildenhayn Simon	DE	1077	179.50	180	182	151	188	222	154
10	Paraschiv Lucian	RO	1069	178.17	169	224	191	143	192	150
11	Darzinsh Andis	LV	1057	176.17	173	165	183	181	191	164
12	Colijn Michael	NL	1055	175.83	172	187	193	138	168	197
13	Oseredko Vyacheslav	UA	1054	175.67	166	216	184	188	154	146
14	Siroky Martin	CZ	1050	175.00	166	170	150	213	180	171
15	Stokmanis Maris	LV	1029	171.50	162	166	172	183	165	181
16	Jurgelevicius Arnoldas	LT	1028	171.33	157	179	164	184	175	169
17	Antuszewicz Przemyslaw	PL	1017	169.50	181	192	160	173	161	150
18	Bricis Juris	LV	1016	169.33	146	186	183	170	166	165
19	Håkansson Stefan	SE	982	163.67	167	139	195	158	173	150
20	Vaiciunas Valentas	LT	963	160.50	154	146	156	181	176	150

Squad 18

	Player		Total	Mean	Games							
1	Ahokas Jarmo	 FI	1223	203.83	216	186	226	199	205	191		
2	Sverchkov Vladimir	 RU	1195	199.17	178	153	224	199	239	202		
3	Amolevicius Domas	 LT	1185	197.50	193	174	223	166	223	206		
4	Jurgelevicius Arnoldas	 LT	1182	197.00	201	230	194	176	182	199		
5	Macek Jan	 CZ	1169	194.83	217	212	206	174	157	203		
6	Robinson Ian	 SE	1160	193.33	216	200	155	192	191	206		
7	Jehkinen Joonas	 FI	1158	193.00	163	212	169	190	225	199		
8	Rodriguez Paco	 ES	1149	191.50	195	185	161	194	233	181		
9	Rybicki Michał	 PL	1136	189.33	147	233	158	200	206	192		
10	Korkka Harri	 FI	1135	189.17	194	227	183	165	172	194		
11	Vilenius Mikko	 FI	1126	187.67	184	204	182	172	202	182		
12	Dementiev Viktor	 UA	1105	184.17	201	163	192	172	185	192		
13	Pöhler Lars	 DE	1103	183.83	168	161	218	197	175	184		
14	Muñoz Carolina	 ES	1102	175.67	167	183	160	158	195	191		
15	Hurtado Jorge	 ES	1100	183.33	243	159	187	170	176	165		
16	Vaiciunas Valentas	 LT	1066	177.67	166	183	168	180	191	178		
17	Lorenc Jaroslav	 CZ	1062	177.00	199	181	189	182	145	166		
18	Stabik Łukasz	 PL	1031	171.83	189	170	203	167	147	155		
19	Cebotarjovs Dmitrijs	 LV	1022	170.33	169	180	152	145	190	186		
20	Paraschiv Lucian	 RO	1015	169.17	186	178	188	146	157	160		

Qualifications

	Player		Total	Mean	Games					
1	Parasakis Stavros	 GR	1359	226.50	258	209	202	200	212	278
2	Wegner Jenny	 SE	1355	217.83	245	187	213	224	256	182
3	Ahokas Jarmo	 FI	1337	222.83	182	256	198	262	235	204
4	Pontus Andersson	 SE	1321	220.17	206	231	214	191	225	254
5	Krizinis Vagelis	 GR	1301	216.83	183	180	257	277	174	230
6	Polanisz Emil	 PL	1299	216.50	199	227	193	257	196	227
7	Gutsche Falco	 DE	1292	215.33	235	170	249	162	231	245
8	Hellström Peter	 SE	1284	214.00	190	224	180	204	244	242
9	Eklund Dennis	 SE	1282	213.67	211	232	170	238	215	216
10	Rybicki Michał	 PL	1269	211.50	186	277	224	189	205	188
11	Kurppa Niko	 FI	1259	209.83	224	210	198	197	174	256
12	Päiväniemi Sami	 FI	1256	209.33	267	177	182	195	216	219
13	Kondratyev Olexandr	 UA	1251	208.50	234	179	211	176	224	227
14	Sørensen Egon	 DK	1251	208.50	202	244	227	198	170	210
15	Moreno Javier	 ES	1248	208.00	194	212	223	179	247	193
16	Grabrijan Anže	 SI	1246	207.67	192	212	252	189	214	187
17	Jehkinen Joonas	 FI	1243	207.17	234	212	214	173	199	211
18	Manninen Antero	 FI	1233	205.50	183	178	201	244	217	210
19	Panchenko Alexandr	 KZ	1230	205.00	188	196	213	221	190	222
20	Backe Patrick	 SE	1228	204.67	222	200	224	188	198	196
21	Skorupa Jacek	 PL	1223	203.83	157	226	242	208	185	205
22	Stępień Aleksander	 PL	1220	203.33	212	196	204	186	178	244
23	Pietraszek Janusz	 PL	1220	203.33	193	202	231	189	213	192
24	Svensson Jesper	 SE	1220	203.33	188	224	245	203	171	189
25	Krzepkowski Jarosław	 PL	1218	203.00	210	184	185	237	179	223
26	Hultgren Matilda	 SE	1208	193.33	184	234	210	181	182	169
27	Sasnauskas Linas	 LT	1207	201.17	210	214	177	214	167	225
28	Preus Patryk	 PL	1205	200.83	215	171	193	213	233	180
29	Wahlgren Joakim	 SE	1205	200.83	193	190	169	256	222	175
30	GRYNYK YURII	 UA	1203	200.50	195	146	223	171	234	234
31	Bering Rasmus	 DK	1203	200.50	211	176	215	235	171	195
32	Cakar Denis	 FI	1202	200.33	196	189	229	201	189	198
33	Błaszczak Adam	 PL	1199	199.83	220	214	162	149	233	221
34	Vretos Pachoulis	 GR	1198	199.67	151	194	197	225	229	202
35	Faarbæk Kasper	 DK	1197	199.50	192	178	219	214	212	182
36	Darzinsh Andis	 LV	1196	199.33	188	186	231	174	198	219
37	Sverchkov Vladimir	 RU	1195	199.17	178	153	224	199	239	202
38	Cebotarjovs Dmitrijs	 LV	1195	199.17	236	205	200	168	203	183
39	Hanusíková Blanka	 CZ	1194	191.00	144	225	175	180	234	188
40	Fotko Matej	 CZ	1194	199.00	221	192	198	200	204	179
41	Vilenius Mikko	 FI	1190	198.33	209	196	194	183	189	219
42	Hurtado Jorge	 ES	1189	198.17	223	159	189	244	185	189
43	Amolevicius Domas	 LT	1185	197.50	193	174	223	166	223	206
44	Jansson Katrin	 SE	1184	189.33	158	166	184	194	220	214
45	Jurgelevicius Arnoldas	 LT	1182	197.00	201	230	194	176	182	199
46	Oseredko Vyacheslav	 UA	1180	196.67	190	200	197	188	179	226
47	Sørensen Patrik	 DK	1180	196.67	164	169	175	215	255	202
48	Olesinski Krzysztof	 PL	1180	196.67	180	234	192	214	188	172
49	Talpa Marek	 CZ	1179	196.50	212	179	191	187	172	238
50	Gykyis Vytautas	 LT	1174	195.67	188	210	199	213	200	164
51	Wildenhayn Simon	 DE	1173	195.50	201	202	201	170	201	198
52	Nilsson Mattias	 SE	1173	195.50	235	197	171	216	218	136
53	Zjawiony Łukasz	 PL	1172	195.33	201	203	219	188	170	191
54	Knijff Dennis	 NL	1171	195.17	200	182	189	182	196	222
55	Macek Jan	 CZ	1169	194.83	217	212	206	174	157	203
56	Bielski Paweł	 PL	1166	194.33	231	233	176	159	176	191
57	Bergqvist Johan	 SE	1164	194.00	215	210	198	184	189	168
58	Jablonski Janusz	 PL	1162	193.67	195	179	224	257	156	151
59	Robinson Ian	 SE	1160	193.33	216	200	155	192	191	206
60	Janicki Tomasz	 PL	1159	193.17	184	194	199	229	196	157
61	Sadlik Vojtech	 CZ	1157	192.83	193	127	193	187	199	258
62	Bricis Juris	 LV	1157	192.83	192	181	200	183	171	230
63	Roros Stamatias	 GR	1153	192.17	222	168	162	187	198	216
64	Gilliadis Dinos	 GR	1151	191.83	170	184	185	214	202	196
65	Rodriguez Paco	 ES	1149	191.50	195	185	161	194	233	181
66	Korkka Harri	 FI	1145	190.83	178	211	245	196	160	155
67	Vedin Linus	 SE	1141	190.17	233	196	196	156	169	191
68	Świtalski Michał	 PL	1136	189.33	175	178	207	215	195	166
69	Muñoz Carolina	 ES	1134	181.00	165	202	159	220	167	173

70	Stokmanis Janis	 LV	1133	188.83	165	210	161	218	180	199
71	Linke Andrzej	 PL	1130	188.33	146	190	183	178	187	246
72	Gerischer Steffen	 DE	1129	188.17	166	182	237	189	180	175
73	Paraschiv Lucian	 RO	1128	188.00	184	205	198	174	173	194
74	Dementiev Viktor	 UA	1128	188.00	193	192	231	169	203	140
75	Siroky Martin	 CZ	1127	187.83	168	206	186	192	175	200
76	Sobolev Pavel	 BY	1127	187.83	179	174	180	175	222	197
77	Rybicki Kazimierz	 PL	1127	187.83	176	201	176	187	191	196
78	Kuciński Jacek	 PL	1122	187.00	193	191	208	144	198	188
79	Lorenc Jaroslav	 CZ	1121	186.83	186	169	188	161	176	241
80	Siwak Ryszard	 PL	1119	186.50	192	161	201	224	151	190
81	Hindrák Jiří	 CZ	1106	184.33	184	188	199	175	179	181
82	Engblom Axel	 SE	1104	184.00	172	200	182	169	204	177
83	Markuszewski Max	 PL	1103	183.83	169	172	145	189	200	228
84	Pöhler Lars	 DE	1103	183.83	168	161	218	197	175	184
85	Kantyka Dawid	 PL	1099	183.17	185	161	179	193	203	178
86	Colijn Michael	 NL	1093	182.17	205	149	189	198	160	192
87	Amolevicius Arnas	 LT	1084	180.67	175	167	168	187	199	188
88	Jönsson Linda	 SE	1068	170.00	212	126	146	196	132	208
89	Lutowski Tomasz	 PL	1068	178.00	126	211	212	151	178	190
90	Rybicki Marek	 PL	1067	177.83	169	237	166	226	135	134
91	Vaiciunas Valentas	 LT	1066	177.67	166	183	168	180	191	178
92	Stokmanis Maris	 LV	1063	177.17	171	176	188	147	196	185
93	Lebedova Zuzana	 CZ	1060	168.67	176	146	151	191	178	170
94	Polanisz Mieczysław	 PL	1059	176.50	203	154	143	169	196	194
95	Sørensen Niklas	 DK	1056	176.00	166	154	183	191	190	172
96	Antuszewicz Przemysław	 PL	1051	175.17	189	177	185	192	165	143
97	Debenec Maja	 SI	1048	166.67	173	193	161	150	167	156
98	Laakkonen Ville	 FI	1045	174.17	155	189	190	130	165	216
99	Kokurowski Zygmunt	 PL	1043	173.83	167	170	158	177	185	186
100	Iskhakov Max	 KZ	1043	173.83	191	143	171	213	180	145
101	Słabik Łukasz	 PL	1031	171.83	189	170	203	167	147	155
102	Rybicki Tomasz	 PL	1004	167.33	162	144	180	176	205	137
103	Vrenčur Rihard	 SI	1001	166.83	172	158	144	206	185	136
104	Ryska Grzegorz	 PL	998	166.33	180	195	149	149	176	149
105	Håkansson Stefan	 SE	982	163.67	167	139	195	158	173	150
106	Zjawiony Leszek	 PL	974	162.33	146	177	170	182	147	152

Final step 1

	Player		Sum	Total	Mean	Games			
1	Gutsche Falco	DE	908	2200	227.00	234	211	221	242
2	Ahokas Jarmo	FI	835	2172	208.75	178	207	246	204
3	Krizinis Vagelis	GR	863	2164	215.75	189	254	217	203
4	Svensson Jesper	SE	937	2157	234.25	224	235	255	223
5	Parasakis Stavros	GR	788	2147	197.00	186	164	226	212
6	Hellström Peter	SE	860	2144	215.00	190	245	224	201
7	Wegner Jenny	SE	756	2111	181.00	208	190	156	170
8	Grabrijan Anže	SI	821	2067	205.25	183	220	183	235
9	Pontus Andersson	SE	744	2065	186.00	194	233	151	166
10	Kondratyev Olexandr	UA	795	2046	198.75	205	175	191	224
11	Moreno Javier	ES	795	2043	198.75	185	203	184	223
12	Panchenko Alexandr	KZ	810	2040	202.50	211	201	208	190
13	Skorupa Jacek	PL	811	2034	202.75	193	215	177	226
14	Rybicki Michał	PL	753	2022	188.25	171	212	167	203
15	Kurppa Niko	FI	751	2010	187.75	187	170	192	202
16	Eklund Dennis	SE	728	2010	182.00	188	193	172	175
17	Backe Patrick	SE	781	2009	195.25	200	186	227	168
18	Sørensen Egon	DK	750	2001	187.50	205	148	216	181
19	Jehkinen Joonas	FI	754	1997	188.50	196	185	181	192
20	Sasnauskas Linas	LT	790	1997	197.50	189	201	214	186
21	Päiväniemi Sami	FI	732	1988	183.00	174	177	200	181
22	Cebotarjovs Dmitrijs	LV	792	1987	198.00	153	206	212	221
23	Manninen Antero	FI	752	1985	188.00	183	191	187	191
24	Polanisz Emil	PL	684	1983	171.00	214	161	156	153
25	Vretos Pachoulis	GR	784	1982	196.00	199	212	217	156
26	Hultgren Matilda	SE	770	1978	184.50	202	160	161	215
27	Sverchkov Vladimir	RU	779	1974	194.75	153	171	211	244
28	Pietraszek Janusz	PL	747	1967	186.75	196	169	180	202
29	Faarbæk Kasper	DK	764	1961	191.00	152	159	268	185
30	Wahlgren Joakim	SE	753	1958	188.25	194	178	202	179
31	Stępień Aleksander	PL	736	1956	184.00	140	198	161	237
32	Cakar Denis	FI	749	1951	187.25	161	202	187	199
33	Bering Rasmus	DK	741	1944	185.25	170	180	221	170
34	GRYNYK YURII	UA	736	1939	184.00	194	200	171	171
35	Hanusíková Blanka	CZ	734	1928	175.50	193	192	142	175
36	Krzepkowski Jarosław	PL	694	1912	173.50	170	161	215	148
37	Darzinsh Andis	LV	713	1909	178.25	192	159	189	173
38	Fotko Matej	CZ	651	1845	162.75	150	168	163	170
39	Preus Patryk	PL	0	1205	0.00	0	0	0	0
40	Błaszczak Adam	PL	0	1199	0.00	0	0	0	0

Final step 2

	Player		Sum	Total	Mean	Games			
1	Gutsche Falco	DE	876	3076	219.00	210	266	224	176
2	Svensson Jesper	SE	882	3039	220.50	221	260	197	204
3	Krizinis Vagelis	GR	831	2995	207.75	182	225	209	215
4	Parasakis Stavros	GR	847	2994	211.75	191	247	193	216
5	Ahokas Jarmo	FI	807	2979	201.75	210	165	210	222
6	Wegner Jenny	SE	837	2948	201.25	238	195	169	203
7	Kurppa Niko	FI	926	2936	231.50	232	236	201	257
8	Grabrijan Anže	SI	828	2895	207.00	239	202	195	192
9	Pontus Andersson	SE	801	2866	200.25	200	175	234	192
10	Hellström Peter	SE	704	2848	176.00	170	151	225	158
11	Rybicki Michał	PL	809	2831	202.25	197	222	167	223
12	Eklund Dennis	SE	816	2826	204.00	204	186	203	223
13	Backe Patrick	SE	815	2824	203.75	192	230	160	233
14	Jehkinen Joonas	FI	822	2819	205.50	195	227	184	216
15	Kondratyev Olexandr	UA	768	2814	192.00	191	189	201	187
16	Panchenko Alexandr	KZ	773	2813	193.25	245	171	182	175
17	Sasnauskas Linas	LT	802	2799	200.50	224	181	187	210
18	Moreno Javier	ES	729	2772	182.25	184	188	185	172
19	Sørensen Egon	DK	755	2756	188.75	203	190	174	188
20	Skorupa Jacek	PL	674	2708	168.50	176	172	158	168

Final step 3 - Robin Round

	Player		Total Sum RR	Games								
1	Svensson Jesper	 SE	4824	1785	212	233	225	213	300	214	243	
				145	20	20	20	20	25	20	20	
2	Grabrijan Anže	 SI	4650	1755	215	268	230	247	257	194	214	
				130	20	25	20	20	25	0	20	
3	Gutsche Falco	 DE	4527	1451	191	164	205	227	215	193	196	
				60	0	0	20	20	20	0	0	
4	Krizinis Vagelis	 GR	4498	1503	212	186	224	162	233	211	215	
				60	20	0	20	0	0	20	0	
5	Kurppa Niko	 FI	4434	1498	168	234	159	202	245	213	217	
				60	0	0	0	0	20	20	20	
6	Wegner Jenny	 SE	4409	1461	170	233	190	168	181	198	205	
				116	0	20	0	0	0	20	20	
7	Ahokas Jarmo	 FI	4405	1426	245	179	202	224	192	199	145	
				40	20	0	0	20	0	0	0	
8	Parasakis Stavros	 GR	4386	1392	203	224	177	223	210	143	192	
				20	0	20	0	0	0	0	0	

Final step 4 - Step ladder

Match for 3rd place

4	Krizinis Vagelis	211
3	Gutsche Falco	159

Match for 2nd place

3	Krizinis Vagelis	187
2	Grabrijan Anže	212

Match for 1st place

2	Grabrijan Anže	452	206	246
1	Svensson Jesper	450	256	194