

























Polish Open

Squad 01

#	Player	games								Sum	incl.HDC P	Average
		G	H	1	2	3	4	5	6			
1	 Nowak Przemysław	6	0	196	220	170	244	189	193	1212	1212	202.00
2	 Polanisz Emil	6	0	213	157	212	224	169	193	1168	1168	194.67
3	 Preus Patryk	6	0	170	161	194	154	190	266	1135	1135	189.17
4	 Kuciński Jacek	6	0	190	196	179	160	242	149	1116	1116	186.00
5	 Rybicki Marek	6	0	204	188	206	189	186	138	1111	1111	185.17
6	 Lucy Charezinska	6	8	174	135	182	174	161	201	1027	1075	171.17
7	 Polanisz Mieczysław	6	0	161	211	171	168	151	190	1052	1052	175.33
8	 Janicki Tomasz	6	0	169	160	167	176	189	178	1039	1039	173.17
9	 Kwiatkowski Karol	6	0	175	158	156	183	156	191	1019	1019	169.83
10	 Hulecki Janusz	6	0	163	150	170	180	177	176	1016	1016	169.33
11	 Hulecka Agnieszka	6	8	136	144	146	189	158	162	935	983	155.83
12	 Juraszek Tomasz	6	0	115	174	168	149	129	112	847	847	141.17
13	 Jarek Wawrzonkowski	6	0	156	85	168	125	135	128	797	797	132.83























Polish Open

Squad 02

#	Player	games								Sum	incl.HDC P	Average
		G	H	1	2	3	4	5	6			
1	 Nowak Przemysław	6	0	191	225	174	214	203	215	1222	1222	203.67
2	 Lucy Charezinska	6	8	151	235	212	180	149	224	1151	1199	191.83
3	 Polanisz Mieczysław	6	0	198	255	186	157	222	156	1174	1174	195.67
4	 Janicki Tomasz	6	0	165	198	193	171	235	207	1169	1169	194.83
5	 Preus Patryk	6	0	224	154	248	136	211	185	1158	1158	193.00
6	 Kuciński Jacek	6	0	169	165	213	195	203	179	1124	1124	187.33
7	 Hulecki Janusz	6	0	155	226	157	196	153	179	1066	1066	177.67
8	 Rybicki Marek	6	0	150	203	152	167	207	154	1033	1033	172.17
9	 Polanisz Emil	6	0	156	207	134	202	176	135	1010	1010	168.33
10	 Hulecka Agnieszka	6	8	140	192	132	149	117	163	893	941	148.83
11	 Jarek Wawrzonkowski	6	0	152	150	128	180	155	134	899	899	149.83

















Polish Open

Squad 03

#	Player	games								Sum	incl.HDC P	Average
		G	H	1	2	3	4	5	6			
1	 Karlsson Christian	6	0	257	210	206	204	183	178	1238	1238	206.33
2	 Rybicki Marek	6	0	173	253	214	181	231	169	1221	1221	203.50
3	 Antuszewicz Przemysław	6	0	228	142	170	185	193	277	1195	1195	199.17
4	 Lorenc Jaroslav	6	0	218	159	225	167	221	199	1189	1189	198.17
5	 Nowak Przemysław	6	0	192	238	205	191	172	177	1175	1175	195.83
6	 Preus Patryk	6	0	208	179	195	162	198	214	1156	1156	192.67
7	 Danielsson Victor	6	0	204	199	211	232	151	153	1150	1150	191.67
8	 Homola Lukáš	6	0	202	168	202	192	190	186	1140	1140	190.00
9	 Talpa Marek	6	0	200	180	157	202	143	189	1071	1071	178.50
10	 Lucy Charezinska	6	8	183	162	195	165	152	163	1020	1068	170.00
11	 Korkowski Ryszard	6	0	189	162	155	147	223	186	1062	1062	177.00
12	 Hulecka Agnieszka	6	8	192	154	155	179	155	169	1004	1052	167.33
13	 Jarek Wawrzonkowski	6	0	212	134	143	152	191	199	1031	1031	171.83
14	 Sowiński Przemysław	6	0	210	146	242	122	129	179	1028	1028	171.33
15	 Szpanski Dawid	6	0	184	169	169	123	158	190	993	993	165.50
16	 Kobierecki Zbigniew	6	0	164	196	153	159	157	154	983	983	163.83
17	 Homola Ladislav	6	0	173	151	157	169	153	170	973	973	162.17
18	 Hulecki Janusz	6	0	168	161	162	167	149	163	970	970	161.67
19	 Stępniewski Dominik	6	0	197	141	165	174	151	118	946	946	157.67
20	 Strzelecki Zbyszek	6	0	163	164	157	127	146	182	939	939	156.50
21	 Kwiatkowski Karol	6	0	188	125	131	157	149	185	935	935	155.83
22	 Sowiński Bartosz	6	0	132	106	133	122	129	116	738	738	123.00
















Polish Open

Squad 04

#	Player	games								Sum	incl.HDC P	Average
		G	H	1	2	3	4	5	6			
1	 Preus Patryk	6	0	221	191	205	254	166	198	1235	1235	205.83
2	 Pająk Mirosław	6	0	201	266	175	181	197	210	1230	1230	205.00
3	 Talpa Marek	6	0	189	190	224	158	216	200	1177	1177	196.17
4	 Nowak Przemysław	6	0	221	160	199	205	192	185	1162	1162	193.67
5	 Homola Lukáš	6	0	191	189	180	193	184	215	1152	1152	192.00
6	 Lorenc Jaroslav	6	0	207	249	181	201	160	146	1144	1144	190.67
7	 Antuszewicz Przemysław	6	0	203	167	214	192	205	156	1137	1137	189.50
8	 Pająk Bożena	6	8	190	185	179	167	199	167	1087	1135	181.17
9	 Pająk Daria	6	8	234	172	130	158	184	189	1067	1115	177.83
10	 Danielsson Victor	6	0	209	165	188	178	208	158	1106	1106	184.33
11	 Stępniewski Dominik	6	0	153	171	243	202	182	146	1097	1097	182.83
12	 Zarzycki Michał	6	0	176	202	210	194	157	148	1087	1087	181.17
13	 Janicki Tomasz	6	0	186	192	177	142	217	162	1076	1076	179.33
14	 Korkowski Ryszard	6	0	150	192	172	170	172	168	1024	1024	170.67
15	 Rybicki Marek	6	0	158	179	177	147	159	171	991	991	165.17
16	 Strzelecki Zbyszek	6	0	156	175	184	162	142	148	967	967	161.17









Polish Open

Squad 05

#	Player	games								Sum	incl.HDC P	Average
		G	H	1	2	3	4	5	6			
1	 Madriz Rodolfo	6	0	222	222	202	224	192	192	1254	1254	209.00
2	 Lee carlos	6	0	159	224	222	197	249	200	1251	1251	208.50
3	 Pająk Miroslaw	6	0	203	242	205	209	200	168	1227	1227	204.50
4	 Zarzycki Michał	6	0	233	256	169	208	154	190	1210	1210	201.67
5	 Pająk Daria	6	8	200	182	202	202	168	203	1157	1205	192.83
6	 Pająk Bożena	6	8	199	189	191	173	192	184	1128	1176	188.00
7	 Kuciński Jacek	6	0	190	154	174	212	209	213	1152	1152	192.00
8	 Ruiz Ildemaro	6	0	183	167	165	231	174	220	1140	1140	190.00
9	 Lorenc Jaroslav	6	0	198	161	164	204	191	192	1110	1110	185.00
10	 Staar Lieven	6	0	170	189	160	194	210	184	1107	1107	184.50
11	 Janicki Tomasz	6	0	154	146	176	201	198	200	1075	1075	179.17
12	 Korkowski Ryszard	6	0	179	168	140	185	221	181	1074	1074	179.00
13	 Reyna Alejandro	6	0	143	200	170	173	152	210	1048	1048	174.67
14	 Szpanski Dawid	6	0	180	187	157	193	155	147	1019	1019	169.83
15	 Kobierecki Zbigniew	6	0	187	168	163	172	176	142	1008	1008	168.00

Polish Open

Squad 06

#	Player	games								Sum	incl.HDC P	Average
		G	H	1	2	3	4	5	6			
1	 Janicki Tomasz	6	0	192	230	152	215	235	191	1215	1215	202.50
2	 Pająk Daria	6	8	167	159	219	237	182	195	1159	1207	193.17
3	 Pająk Mirosław	6	0	176	194	183	199	177	206	1135	1135	189.17
4	 Zarzycki Michał	6	0	176	180	232	192	169	177	1126	1126	187.67
5	 Pająk Bożena	6	8	183	155	176	169	162	194	1039	1087	173.17
6	 Kuciński Jacek	6	0	187	168	147	226	181	167	1076	1076	179.33
7	 Ryngwelska Iga	6	8	189	167	191	146	129	150	972	1020	162.00
8	 Sowiński Przemysław	6	0	122	160	114	148	136	156	836	836	139.33











Polish Open

Squad 07

				games								
#	Player	G	H	1	2	3	4	5	6	Sum	incl.HDC P	Average

























Polish Open

Squad 08

#	Player	games								Sum	incl.HDC P	Average
		G	H	1	2	3	4	5	6			
1	 Kwiatkowski Karol	6	0	198	148	177	218	248	203	1192	1192	198.67
2	 Zarzycki Michał	6	0	183	183	252	224	174	171	1187	1187	197.83
3	 Beekmann Raul	6	0	178	218	192	171	198	188	1145	1145	190.83
4	 Teece Richard	6	0	191	155	187	188	201	202	1124	1124	187.33
5	 Madriz Rodolfo	6	0	196	168	146	232	170	183	1095	1095	182.50
6	 Castle Alex	6	0	203	213	192	138	185	154	1085	1085	180.83
7	 Sasnauskas Linas	6	0	198	224	174	154	120	135	1005	1005	167.50
8	 Krajewski Tomasz	6	0	134	149	161	156	246	142	988	988	164.67
9	 Crook Joe	6	0	177	161	133	163	181	134	949	949	158.17
10	 Ryngwelska Iga	6	8	124	138	177	158	135	146	878	926	146.33






Polish Open

Squad 09

#	Player	games								Sum	incl.HDC P	Average
		G	H	1	2	3	4	5	6			
1	 Lukkari Mari	6	8	204	195	237	237	241	202	1316	1364	219.33
2	 Ruiz Ildemaro	6	0	222	234	235	211	205	213	1320	1320	220.00
3	 Andersson Pontus	6	0	227	188	234	219	244	202	1314	1314	219.00
4	 Jehkinen Joonas	6	0	268	177	179	178	247	244	1293	1293	215.50
5	 Päiväniemi Sami	6	0	265	235	198	212	200	161	1271	1271	211.83
6	 Pasanen Sanna	6	8	257	181	190	214	223	148	1213	1261	202.17
7	 Helstrom Peter	6	0	232	225	190	198	205	186	1236	1236	206.00
8	 Thelander Filip	6	0	193	146	226	197	223	247	1232	1232	205.33
9	 Korkowski Ryszard	6	0	210	150	231	206	254	171	1222	1222	203.67
10	 Sloan Christopher	6	0	159	157	175	267	210	245	1213	1213	202.17
11	 Persson Anton	6	0	221	195	196	194	179	220	1205	1205	200.83
12	 Larsen Jesper	6	0	185	197	205	174	212	211	1184	1184	197.33
13	 Bergendorff Markus Bergendorff	6	0	207	214	198	161	170	217	1167	1167	194.50
14	 Olesinski Krzysztof	6	0	189	188	212	196	186	187	1158	1158	193.00
15	 Reyna Alejandro	6	0	182	169	214	206	223	162	1156	1156	192.67
16	 Vehviläinen Juuso	6	0	211	144	185	217	202	150	1109	1109	184.83
17	 Lee carlos	6	0	184	177	169	201	197	172	1100	1100	183.33
18	 Staar Lieven	6	0	163	168	181	207	170	202	1091	1091	181.83
19	 Jabłoński Janusz	6	0	235	160	201	136	181	143	1056	1056	176.00
20	 Korkka Harri	6	0	174	154	155	170	218	184	1055	1055	175.83
21	 Brylkowski Janusz	6	0	158	170	196	168	174	187	1053	1053	175.50
22	 Manninen Antero	6	0	202	167	199	138	159	163	1028	1028	171.33
23	 Kuciński Jacek	6	0	207	155	158	162	165	168	1015	1015	169.17
24	 Krajewski Tomasz	6	0	155	132	163	140	130	162	882	882	147.00

Polish Open

Squad 10

#	Player	games								Sum	incl.HDC P	Average
		G	H	1	2	3	4	5	6			
1	 Moor Paul	6	0	223	203	214	223	226	221	1310	1310	218.33
2	 Zarzycki Michał	6	0	234	184	194	201	216	222	1251	1251	208.50
3	 Rybicki Marek	6	0	222	224	146	200	224	215	1231	1231	205.17
4	 Kuciński Jacek	6	0	158	185	188	209	189	207	1136	1136	189.33
5	 Danielsson Victor	6	0	179	170	220	191	194	175	1129	1129	188.17
6	 Staar Lieven	6	0	215	176	168	174	203	167	1103	1103	183.83
7	 Janicki Tomasz	6	0	149	160	208	200	143	196	1056	1056	176.00
8	 Ryngwelska Iga	6	8	137	149	157	132	141	153	869	917	144.83





























Polish Open

Squad 11

				games								
#	Player	G	H	1	2	3	4	5	6	Sum	incl.HDC P	Average

























Polish Open

Squad 12

#	Player	games								Sum	incl.HDC P	Average
		G	H	1	2	3	4	5	6			
1	 Teece Richard	6	0	279	205	213	238	268	266	1469	1469	244.83
2	 Persson Anton	6	0	245	249	279	279	173	217	1442	1442	240.33
3	 Jansson Markus	6	0	218	226	247	244	257	208	1400	1400	233.33
4	 Jonsson Benjamin	6	0	257	245	219	190	200	233	1344	1344	224.00
5	 Lindberg Robert	6	0	253	208	187	222	258	211	1339	1339	223.17
6	 Korkka Harri	6	0	216	221	210	182	280	214	1323	1323	220.50
7	 Jehkinen Joonas	6	0	209	214	235	259	177	226	1320	1320	220.00
8	 Bergendorff Markus Bergendorff	6	0	203	277	255	191	167	222	1315	1315	219.17
9	 Larsen Thomas	6	0	237	193	245	215	221	194	1305	1305	217.50
10	 Helstrom Peter	6	0	246	182	184	259	175	256	1302	1302	217.00
11	 Crook Joe	6	0	188	201	243	225	213	223	1293	1293	215.50
12	 Thelander Filip	6	0	183	224	178	226	256	223	1290	1290	215.00
13	 Fransson Daniel	6	0	220	236	189	233	232	170	1280	1280	213.33
14	 Andersson Pontus	6	0	222	187	194	209	207	231	1250	1250	208.33
15	 Pasanen Sanna	6	8	162	245	167	213	188	222	1197	1245	199.50
16	 Byrne Aidan	6	0	183	227	181	248	191	211	1241	1241	206.83
17	 Larsen Jesper	6	0	225	192	213	212	178	211	1231	1231	205.17
18	 Sasnauskas Linas	6	0	205	256	184	169	171	237	1222	1222	203.67
19	 Hansen Carsten	6	0	203	177	184	191	236	200	1191	1191	198.50
20	 Persson Kristian	6	0	228	171	175	190	189	233	1186	1186	197.67
21	 Olesinski Krzysztof	6	0	183	164	189	208	214	203	1161	1161	193.50
22	 Castle Alex	6	0	203	183	153	207	176	211	1133	1133	188.83
23	 Beekmann Raul	6	0	171	187	162	179	178	232	1109	1109	184.83
24	 Jurgelevicius Arnoldas	6	0	176	162	159	230	201	162	1090	1090	181.67
25	 Brylkowski Janusz	6	0	189	167	182	166	216	168	1088	1088	181.33
26	 Vehviläinen Juuso	6	0	175	133	222	199	139	208	1076	1076	179.33
27	 Piotrowski Wojciech	6	0	176	170	150	195	163	196	1050	1050	175.00
28	 Jabłoński Janusz	6	0	163	176	175	175	148	164	1001	1001	166.83











Polish Open

Squad 13

#	Player	games								Sum	incl.HDC P	Average
		G	H	1	2	3	4	5	6			
1	 Hansen Carsten	6	0	235	230	266	186	232	236	1385	1385	230.83
2	 Chamberlain Autum	6	8	257	230	208	201	198	231	1325	1373	220.83
3	 Jónsson Arnar Davið	6	0	247	235	193	210	227	230	1342	1342	223.67
4	 Reyna Alejandro	6	0	205	233	204	228	225	202	1297	1297	216.17
5	 Gruffman James	6	0	259	171	223	187	246	206	1292	1292	215.33
6	 Persson Kristian	6	0	184	221	223	223	235	193	1279	1279	213.17
7	 Gasparavicius Andrius	6	0	198	214	202	222	229	209	1274	1274	212.33
8	 Larsen Jesper	6	0	194	237	184	214	199	234	1262	1262	210.33
9	 Chamberlain Matt	6	0	223	181	230	200	202	221	1257	1257	209.50
10	 Uusinarkaus Timo	6	0	172	216	205	208	204	234	1239	1239	206.50
11	 Ollonqvist Juha	6	0	212	289	204	182	182	167	1236	1236	206.00
12	 Loos Michael	6	0	194	189	192	265	161	234	1235	1235	205.83
13	 Sloan Christopher	6	0	191	215	171	227	217	199	1220	1220	203.33
14	 Agate Jason	6	0	200	181	197	246	213	182	1219	1219	203.17
15	 Kwiatkowski Karol	6	0	201	159	199	212	186	224	1181	1181	196.83
16	 Byrne Aidan	6	0	153	212	174	213	213	173	1138	1138	189.67
17	 Olesinski Krzysztof	6	0	201	191	186	176	190	159	1103	1103	183.83
18	 Robinson Ian	6	0	221	211	202	171	170	125	1100	1100	183.33
19	 Lee carlos	6	0	177	189	172	165	206	181	1090	1090	181.67
20	 Magnusson Sindri Már	6	0	195	170	189	136	212	163	1065	1065	177.50
21	 West Joachim	6	0	157	197	172	147	171	211	1055	1055	175.83
22	 Jabłoński Janusz	6	0	192	151	177	167	169	191	1047	1047	174.50
23	 Kuciński Jacek	6	0	131	163	170	217	178	185	1044	1044	174.00
24	 Jurgelevicius Arnoldas	6	0	130	181	201	158	201	153	1024	1024	170.67







Polish Open

Squad 14

#	Player	games								Sum	incl.HDC P	Average
		G	H	1	2	3	4	5	6			
1	 Sloan Christopher	6	0	267	278	239	191	193	177	1345	1345	224.17
2	 Pöhler Lars	6	0	184	199	224	248	202	223	1280	1280	213.33
3	 Ollonqvist Juha	6	0	220	206	192	179	190	182	1169	1169	194.83
4	 Uusinarkaus Timo	6	0	201	145	221	224	183	190	1164	1164	194.00
5	 Jabłoński Janusz	6	0	190	194	206	179	193	191	1153	1153	192.17
6	 Kuciński Jacek	6	0	192	186	172	204	168	162	1084	1084	180.67
7	 Janicki Tomasz	6	0	129	158	211	192	185	194	1069	1069	178.17
8	 Silletti Alessandro	6	0	159	160	224	148	177	191	1059	1059	176.50
9	 Castle Alex	6	0	195	110	218	180	167	163	1033	1033	172.17
10	 Kwiatkowski Karol	6	0	234	180	187	156	142	0	899	899	149.83




























Polish Open

Squad 15

#	Player	games								Sum	incl.HDC P	Average
		G	H	1	2	3	4	5	6			
1	 Silletti Alessandro	6	0	197	202	219	203	190	236	1247	1247	207.83
2	 Hurt Ron	6	0	230	185	179	184	183	238	1199	1199	199.83
3	 Janicki Tomasz	6	0	241	193	171	194	214	159	1172	1172	195.33
4	 Corney Miles	6	0	151	205	199	166	178	227	1126	1126	187.67
5	 Ryngwelska Iga	6	8	171	148	178	170	151	191	1009	1057	168.17
6	 Zarzycki Michał	6	0	130	189	164	172	184	160	999	999	166.50






















Polish Open

Squad 16

#	Player	games								Sum	incl.HDC P	Average
		G	H	1	2	3	4	5	6			
1	 Larsen Thomas	6	0	204	207	247	246	213	231	1348	1348	224.67
2	 Moor Paul	6	0	226	177	226	237	230	235	1331	1331	221.83
3	 Hansen Carsten	6	0	194	236	224	203	269	156	1282	1282	213.67
4	 Chamberlain Matt	6	0	237	178	208	211	217	224	1275	1275	212.50
5	 Olesinski Krzysztof	6	0	255	236	198	218	197	161	1265	1265	210.83
6	 Corney Miles	6	0	176	170	254	244	167	227	1238	1238	206.33
7	 Daniunas Aidas	6	0	230	146	224	199	214	201	1214	1214	202.33
8	 Staar Lieven	6	0	203	214	187	208	180	214	1206	1206	201.00
9	 Loos Michael	6	0	201	229	153	190	180	247	1200	1200	200.00
10	 Amolevicius Domas	6	0	180	197	203	215	201	201	1197	1197	199.50
11	 Fransson Daniel	6	0	227	210	182	182	170	225	1196	1196	199.33
12	 Hurt Ron	6	0	224	188	187	220	160	214	1193	1193	198.83
13	 Sasnauskas Linas	6	0	182	234	216	211	208	136	1187	1187	197.83
14	 Beekmann Raul	6	0	224	234	189	140	215	181	1183	1183	197.17
15	 Jurgelevicius Arnoldas	6	0	166	204	182	210	233	184	1179	1179	196.50
16	 Gasparavicius Andrius	6	0	220	171	179	204	192	209	1175	1175	195.83
17	 Magnusson Sindri Már	6	0	179	188	192	172	185	219	1135	1135	189.17
18	 Pöhler Lars	6	0	158	203	148	203	230	193	1135	1135	189.17
19	 Persson Kristian	6	0	198	221	168	180	179	186	1132	1132	188.67
20	 Lindberg Robert	6	0	173	231	222	150	165	190	1131	1131	188.50
21	 Pietraszek Janusz	6	0	254	220	174	156	162	159	1125	1125	187.50
22	 Kuciński Jacek	6	0	180	165	181	205	167	190	1088	1088	181.33
23	 Brylkowski Janusz	6	0	168	183	158	186	212	170	1077	1077	179.50
24	 Jabłoński Janusz	6	0	192	157	154	224	188	146	1061	1061	176.83
25	 Zarzycki Michał	6	0	192	191	178	161	148	169	1039	1039	173.17
26	 Meronk Andrzej	6	0	155	141	196	179	152	210	1033	1033	172.17
27	 Byrne Aidan	6	0	175	173	178	179	155	167	1027	1027	171.17

















Polish Open

Squad 17

#	Player	games								Sum	incl.HDC P	Average
		G	H	1	2	3	4	5	6			
1	 Lee carlos	6	0	193	243	248	215	244	197	1340	1340	223.33
2	 Ruiz Ildemaro	6	0	223	238	245	177	207	230	1320	1320	220.00
3	 Fransson Daniel	6	0	213	205	186	248	169	276	1297	1297	216.17
4	 Larsen Jesper	6	0	199	162	257	233	231	208	1290	1290	215.00
5	 Chamberlain Matt	6	0	229	235	193	194	180	246	1277	1277	212.83
6	 Madriz Rodolfo	6	0	186	214	226	180	267	201	1274	1274	212.33
7	 Sasnauskas Linas	6	0	211	226	174	169	220	222	1222	1222	203.67
8	 Thelander Filip	6	0	179	220	228	210	192	172	1201	1201	200.17
9	 West Joachim	6	0	217	218	203	210	135	216	1199	1199	199.83
10	 Jurgelevicius Arnoldas	6	0	185	210	214	196	191	199	1195	1195	199.17
11	 Andersson Pontus	6	0	200	183	208	172	255	164	1182	1182	197.00
12	 Robinson Ian	6	0	226	207	221	154	176	190	1174	1174	195.67
13	 Rybicki Marek	6	0	229	192	163	213	165	209	1171	1171	195.17
14	 Silletti Alessandro	6	0	166	170	248	199	191	194	1168	1168	194.67
15	 Pietraszek Janusz	6	0	195	195	201	200	200	166	1157	1157	192.83
16	 Ollonqvist Juha	6	0	181	235	175	195	160	185	1131	1131	188.50
17	 Agate Jason	6	0	171	150	212	198	184	183	1098	1098	183.00
18	 Uusinarkaus Timo	6	0	193	164	153	191	194	178	1073	1073	178.83
19	 Corney Miles	6	0	180	191	189	199	172	138	1069	1069	178.17
20	 Beekmann Raul	6	0	183	158	204	159	166	136	1006	1006	167.67
21	 Meronk Andrzej	6	0	199	178	141	161	154	151	984	984	164.00

Polish Open

Squad 18












#	Player	games								Sum	incl.HDC P	Average
		G	H	1	2	3	4	5	6			
1	 Sloan Christopher	6	0	232	226	233	233	225	182	1331	1331	221.83
2	 Hurt Ron	6	0	232	190	222	253	225	198	1320	1320	220.00
3	 Chamberlain Matt	6	0	163	237	214	280	213	176	1283	1283	213.83
4	 Janicki Tomasz	6	0	191	220	172	218	205	254	1260	1260	210.00
5	 Pająk Bożena	6	8	233	194	197	218	192	178	1212	1260	202.00
6	 Zarzycki Michał	6	0	215	191	216	168	194	203	1187	1187	197.83
7	 Daniunas Aidas	6	0	212	205	217	178	193	176	1181	1181	196.83
8	 Pająk Daria	6	8	199	193	174	181	206	179	1132	1180	188.67
9	 Amolevicius Domas	6	0	205	212	234	181	168	175	1175	1175	195.83
10	 Pająk Mirosław	6	0	184	245	180	188	139	198	1134	1134	189.00
11	 Olesinski Krzysztof	6	0	179	203	179	187	170	214	1132	1132	188.67
12	 Kuciński Jacek	6	0	189	211	199	201	138	192	1130	1130	188.33
13	 Jónsson Arnar Davið	6	0	199	214	192	171	172	175	1123	1123	187.17
14	 Pietraszek Janusz	6	0	166	155	146	186	154	189	996	996	166.00
15	 Rybicki Marek	6	0	125	153	172	146	148	154	898	898	149.67
16	 Kwiatkowski Karol	6	0	174	106	122	0	0	0	402	402	67.00

Polish Open - View qualification standings

#	Player	HDC P	1. Game	2. Game	3. Game	4. Game	5. Game	6. Game	Sum	incl.H DCP	Average	Diff.
1	Teece Richard	0	279	205	213	238	268	266	1469	1469	244.83	+195
2	Persson Anton	re 0	245	249	279	279	173	217	1442	1442	240.33	+168
3	Jansson Markus	0	218	226	247	244	257	208	1400	1400	233.33	+126
4	Hansen Carsten	re 0	235	230	266	186	232	236	1385	1385	230.83	+111
5	Chamberlain Autum	48	257	230	208	201	198	231	1325	1373	220.83	+99
6	Lukkari Mari	48	204	195	237	237	241	202	1316	1364	219.33	+90
7	Larsen Thomas	re 0	204	207	247	246	213	231	1348	1348	224.67	+74
8	Sloan Christopher	re 0	267	278	239	191	193	177	1345	1345	224.17	+71
9	Jonsson Benjamin	0	257	245	219	190	200	233	1344	1344	224.00	+70
10	Jónsson Arnar Davið	0	247	235	193	210	227	230	1342	1342	223.67	+68
11	Lee carlos	re 0	193	243	248	215	244	197	1340	1340	223.33	+66
12	Lindberg Robert	0	253	208	187	222	258	211	1339	1339	223.17	+65
13	Moor Paul	re 0	226	177	226	237	230	235	1331	1331	221.83	+57
14	Korkka Harri	re 0	216	221	210	182	280	214	1323	1323	220.50	+49
15	Hurt Ron	re 0	232	190	222	253	225	198	1320	1320	220.00	+46
16	Jehkinen Joonas	re 0	209	214	235	259	177	226	1320	1320	220.00	+46
17	Ruiz Ildemaro	re 0	223	238	245	177	207	230	1320	1320	220.00	+46
18	Bergendorff Markus Bergendorff	re 0	203	277	255	191	167	222	1315	1315	219.17	+41
19	Andersson Pontus	0	227	188	234	219	244	202	1314	1314	219.00	+40
20	Helstrom Peter	re 0	246	182	184	259	175	256	1302	1302	217.00	+28
21	Fransson Daniel	re 0	213	205	186	248	169	276	1297	1297	216.17	+23
22	Reyna Alejandro	re 0	205	233	204	228	225	202	1297	1297	216.17	+23
23	Crook Joe	re 0	188	201	243	225	213	223	1293	1293	215.50	+19
24	Gruffman James	0	259	171	223	187	246	206	1292	1292	215.33	+18
25	Larsen Jesper	re 0	199	162	257	233	231	208	1290	1290	215.00	+16
26	Thelander Filip	re 0	183	224	178	226	256	223	1290	1290	215.00	+16
27	Chamberlain Matt	re 0	163	237	214	280	213	176	1283	1283	213.83	+9
28	Pöhler Lars	0	184	199	224	248	202	223	1280	1280	213.33	+6
29	Persson Kristian	re 0	184	221	223	223	235	193	1279	1279	213.17	+5
30	Gasparavicius Andrius	0	198	214	202	222	229	209	1274	1274	212.33	0
31	Madriz Rodolfo	re 0	186	214	226	180	267	201	1274	1274	212.33	0
32	Päiväniemi Sami	0	265	235	198	212	200	161	1271	1271	211.83	-3
33	Olesinski Krzysztof	re 0	255	236	198	218	197	161	1265	1265	210.83	-9
34	Pasanen Sanna	48	257	181	190	214	223	148	1213	1261	202.17	-13
35	Pająk Bożena	re 48	233	194	197	218	192	178	1212	1260	202.00	-14
36	Janicki Tomasz	re 0	191	220	172	218	205	254	1260	1260	210.00	-14
37	Zarzycki Michał	re 0	234	184	194	201	216	222	1251	1251	208.50	-23
38	Silletti Alessandro	0	197	202	219	203	190	236	1247	1247	207.83	-27
39	Byrne Aidan	0	183	227	181	248	191	211	1241	1241	206.83	-33
40	Uusinarkaus Timo	0	172	216	205	208	204	234	1239	1239	206.50	-35
41	Corney Miles	re 0	176	170	254	244	167	227	1238	1238	206.33	-36
42	Karlsson Christian	0	257	210	206	204	183	178	1238	1238	206.33	-36
43	Ollonqvist Juha	0	212	289	204	182	182	167	1236	1236	206.00	-38
44	Loos Michael	0	194	189	192	265	161	234	1235	1235	205.83	-39
45	Preus Patryk	re 0	221	191	205	254	166	198	1235	1235	205.83	-39
46	Rybicki Marek	re 0	222	224	146	200	224	215	1231	1231	205.17	-43
47	Pająk Mirosław	0	201	266	175	181	197	210	1230	1230	205.00	-44

#	Player	HDC	1. Game	2. Game	3. Game	4. Game	5. Game	6. Game	Sum	incl.H DCP	Average	Diff.	
48	Korkowski Ryszard	re	0	210	150	231	206	254	171	1222	1222	203.67	-52
49	Sasnauskas Linas	re	0	211	226	174	169	220	222	1222	1222	203.67	-52
50	Nowak Przemysław	re	0	191	225	174	214	203	215	1222	1222	203.67	-52
51	Agate Jason		0	200	181	197	246	213	182	1219	1219	203.17	-55
52	Daniunas Aidas		0	230	146	224	199	214	201	1214	1214	202.33	-60
53	Pająk Daria	re	48	167	159	219	237	182	195	1159	1207	193.17	-67
54	Staar Lieven	re	0	203	214	187	208	180	214	1206	1206	201.00	-68
55	West Joachim	re	0	217	218	203	210	135	216	1199	1199	199.83	-75
56	Lucy Charezinska	re	48	151	235	212	180	149	224	1151	1199	191.83	-75
57	Amolevicius Domas		0	180	197	203	215	201	201	1197	1197	199.50	-77
58	Jurgelevicius Arnoldas	re	0	185	210	214	196	191	199	1195	1195	199.17	-79
59	Antuszewicz Przemysław		0	228	142	170	185	193	277	1195	1195	199.17	-79
60	Kwiatkowski Karol	re	0	198	148	177	218	248	203	1192	1192	198.67	-82
61	Lorenc Jaroslav		0	218	159	225	167	221	199	1189	1189	198.17	-85
62	Beekmann Raul	re	0	224	234	189	140	215	181	1183	1183	197.17	-91
63	Talpa Marek	re	0	189	190	224	158	216	200	1177	1177	196.17	-97
64	Robinson Ian	re	0	226	207	221	154	176	190	1174	1174	195.67	-100
65	Polanisz Mieczysław	re	0	198	255	186	157	222	156	1174	1174	195.67	-100
66	Polanisz Emil		0	213	157	212	224	169	193	1168	1168	194.67	-106
67	Pietraszek Janusz	re	0	195	195	201	200	200	166	1157	1157	192.83	-117
68	Jabłoński Janusz	re	0	190	194	206	179	193	191	1153	1153	192.17	-121
69	Homola Lukáš	re	0	191	189	180	193	184	215	1152	1152	192.00	-122
70	Kuciński Jacek	re	0	190	154	174	212	209	213	1152	1152	192.00	-122
71	Danielsson Victor		0	204	199	211	232	151	153	1150	1150	191.67	-124
72	Magnusson Sindri Már	re	0	179	188	192	172	185	219	1135	1135	189.17	-139
73	Castle Alex	re	0	203	183	153	207	176	211	1133	1133	188.83	-141
74	Teece Richard		0	191	155	187	188	201	202	1124	1124	187.33	-150
75	Vehviläinen Juuso		0	211	144	185	217	202	150	1109	1109	184.83	-165
76	Stępniewski Dominik	re	0	153	171	243	202	182	146	1097	1097	182.83	-177
77	Brylkowski Janusz	re	0	189	167	182	166	216	168	1088	1088	181.33	-186
78	Hulecki Janusz	re	0	155	226	157	196	153	179	1066	1066	177.67	-208
79	Silletti Alessandro		0	159	160	224	148	177	191	1059	1059	176.50	-215
80	Ryngwelska Iga	re	48	171	148	178	170	151	191	1009	1057	168.17	-217
81	Hulecka Agnieszka	re	48	192	154	155	179	155	169	1004	1052	167.33	-222
82	Piotrowski Wojciech		0	176	170	150	195	163	196	1050	1050	175.00	-224
83	Meronk Andrzej		0	155	141	196	179	152	210	1033	1033	172.17	-241
84	Jarek Wawrzonkowski	re	0	212	134	143	152	191	199	1031	1031	171.83	-243
85	Manninen Antero		0	202	167	199	138	159	163	1028	1028	171.33	-246
86	Sowiński Przemysław		0	210	146	242	122	129	179	1028	1028	171.33	-246
87	Szpanski Dawid	re	0	180	187	157	193	155	147	1019	1019	169.83	-255
88	Kobierecki Zbigniew	re	0	187	168	163	172	176	142	1008	1008	168.00	-266
89	Krajewski Tomasz		0	134	149	161	156	246	142	988	988	164.67	-286
90	Homola Ladislav		0	173	151	157	169	153	170	973	973	162.17	-301
91	Strzelecki Zbyszek	re	0	156	175	184	162	142	148	967	967	161.17	-307
92	Juraszek Tomasz		0	115	174	168	149	129	112	847	847	141.17	-427
93	Sowiński Bartosz		0	132	106	133	122	129	116	738	738	123.00	-536

Polish Open - Desperado

#	Player	HD CP	1. Game	Sum	incl.H DCP	Averag e	Diff.
1	 Daniunas Aidas	0	253	253	253	253.00	0
2	 Robinson Ian	0	248	248	248	248.00	-5
3	 Corney Miles	0	222	222	222	222.00	-31
4	 Kuciński Jacek	0	212	212	212	212.00	-41
5	 Olesinski Krzysztof	0	210	210	210	210.00	-43
6	 Loos Michael	0	208	208	208	208.00	-45
7	 West Joachim	0	196	196	196	196.00	-57
8	 Amolevicius Domas	0	167	167	167	167.00	-86
9	 Pająk Daria	8	159	159	167	159.00	-86
10	 Rybicki Marek	0	163	163	163	163.00	-90
11	 Byrne Aidan	0	156	156	156	156.00	-97

Players Qualified 1/3

	First Name	Name	Country	squac	hanç	game 1	game 2	game 3	game 4	game 5	game 6	total
1.	Richard	Teece	United Kingdom	12		279	205	213	238	268	266	1469
2.	Anton	Persson	Sweden	12		245	249	279	279	173	217	1442
3.	Markus	Jansson	Sweden	12		218	226	247	244	257	208	1400
4.	Carsten	Hansen	Denmark	13		235	230	266	186	232	236	1385
5.	Autumn	Chamberlain	United Kingdom	13	48	257	230	208	201	198	231	1373
6.	Mari	Lukkari	Finland	9	48	204	195	237	237	241	202	1364
7.	Thomas	Larsen	Denmark	16		204	207	247	246	213	231	1348
8.	Christoper	Sloan	Ireland	14		267	278	239	191	193	177	1345
9.	Benjamin	Jonsson	Sweden	12		257	245	219	190	200	233	1344
10.	Arnar	Jonsson	Iceland	13		247	235	193	210	227	230	1342
11.	Carlos	Lee	Mexico	17		193	243	248	215	244	197	1340
12.	Robert	Lindberg	Sweden	12		253	208	187	222	258	211	1339
13.	Paul	Moor	United Kingdom	16		226	177	226	237	230	235	1331
14.	Harri	Korkka	Finland	12		216	221	210	182	280	214	1323
15.	Ildemaro	Ruiz	Venezuela	17		223	238	245	177	207	230	1320
16.	Joonas	Jehkinen	Finland	12		209	214	235	259	177	226	1320
17.	Ron	Hurt	Germany	18		232	190	222	253	225	198	1320
18.	Markus	Bergendorff	Denmark	12		203	277	255	191	167	222	1315
19.	Pontus	Andersson	Sweden	9		227	188	234	219	244	202	1314
20.	Peter	Helsltrom	Sweden	12		246	182	184	259	175	256	1302
21.	Daniel	Fransson	Sweden	17		213	205	186	248	169	276	1297
22.	Alejandro	Reyna	Costa Rica	13		205	233	204	228	225	202	1297
23.	Joe	Crook	United Kingdom	12		188	201	243	225	213	223	1293
24.	James	Gruffman	Sweden	13		259	171	223	187	246	206	1292
25.	Jesper	Larsen	Sweden	17		199	162	257	233	231	208	1290
26.	Filip	Thelander	Sweden	12		183	224	178	226	256	223	1290
27.	Matt	Chamberlain	United Kingdom	18		163	237	214	280	213	176	1283
28.	Lars	Pohler	Germany	14		184	199	224	248	202	223	1280
29.	Kristian	Persson	Sweden	13		184	221	223	223	235	193	1279
30.	Rodolfo	Madriz	Costa Rica	17		186	214	226	180	267	201	1274
31.	Sami	Paivaniemi	Finland	9		265	235	198	212	200	161	1271
32.	Sanna	Pasanen	Finland	9	48	257	181	190	214	223	148	1261





















Players Qualified 2/3

33.	Michał	Zarzycki	Poland	10	234	184	194	201	216	222	1251	
34.	Christian	Karlsson	Sweden	3	257	210	206	204	183	178	1238	
35.	Patryk	Preus	Poland	4	221	191	205	254	166	198	1235	
36.	Mirosław	Pająk	Poland	4	201	266	175	181	197	210	1230	
37.	Tomasz	Janicki	Poland		turbo g5- 235							
38.	Alessandro	Silletti	Poland		turbo g6- 236							
39.	Aidas	Daniunas	Lithuania		Desperado- 253							
40.	Ian	Robinson	Sweden		Desperado- 248							
41.	Andrius	Gasparavicius	Lithuania	13	198	214	202	222	229	209	1274	
42.	Krzysztof	Olesiński	Poland	16	255	236	198	218	197	161	1265	
43.	Bożena	Pająk	Poland	18	48	233	194	197	218	192	178	1260
44.	Aidan	Byrne	Ireland	12	183	227	181	248	191	211	1241	
45.	Timo	Uusinarkaus	Finland	13	172	216	205	208	204	234	1239	
46.	Miles	Corney	United Kingdom	16	176	170	254	244	167	227	1238	
47.	Juha	Ollonqvist	Finland	13	212	289	204	182	182	167	1236	
48.	Michael	Loos	Austria	13	194	189	192	265	161	234	1235	
49.	Marek	Rybicki	Poland	10	222	224	146	200	224	215	1231	
50.	Ryszard	Korkowski	Poland	9	210	150	231	206	254	171	1222	
51.	Linas	Sasnauskas	Lithuania	17	211	226	174	169	220	222	1222	
52.	Przemysław	Nowak	Poland	2	191	225	174	214	203	215	1222	
53.	Jason	Agate	United Kingdom	13	200	181	197	246	213	182	1219	
54.	Daria	Pająk	Poland	6	48	167	159	219	237	182	195	1207
55.	Lieven	Staar	Germany	16	203	214	187	208	180	214	1206	
56.	Jooachim	West	Sweden	17	217	218	203	210	135	216	1199	
57.	Lucy	Charezinska	Poland	2	48	151	235	212	180	149	224	1199
58.	Domas	Amolevicius	Lithuania	16	180	197	203	215	201	201	1197	
59.	Przemysław	Antuszewicz	Poland	3	228	142	170	185	193	277	1195	
60.	Arnoldas	Jurgelevicius	Lithuania	17	185	210	214	196	191	199	1195	
61.	Karol	Kwiatkowski	Poland	8	198	148	177	218	248	203	1192	
62.	Jaroslav	Lorenz	Czech Republic	3	218	159	225	167	221	199	1189	
63.	Raul	Beekman	Estonia	16	224	234	189	140	215	181	1183	
64.	Marek	Talpa	Czech Republic	4	189	190	224	158	216	200	1177	
65.	Mieczysław	Polanisz	Poland	2	198	255	186	157	222	156	1174	





















Players Qualified 3/3

66.	Emil	Polanisz	Poland	1	213	157	212	224	169	193	1168
67.	Janusz	Pietraszek	Poland	17	195	195	201	200	200	166	1157
68.	Janusz	Jabłoński	Poland	14	190	194	206	179	193	191	1153
69.	Jacek	Kuciński	Poland	5	190	154	174	212	209	213	1152
70.	Lukas	Homola	Czech Republic	4	191	189	180	193	184	215	1152
71.	Victor	Danielsson	Sweden	3	204	199	211	232	151	153	1150
72.	Sindri	Magnusson	Iceland	16	179	188	192	172	185	219	1135
73.	Alex	Castle	United Kingdom	12	203	183	153	207	176	211	1133
74.	Juuso	Vehvilainen	Finland	9	211	144	185	217	202	150	1109
75.	Dominik	Stępniewski	Poland	4	153	171	243	202	182	146	1097
76.	Janusz	Bryłkowski	Poland	12	189	167	182	166	216	168	1088
77.	Janusz	Hulecki	Poland	2	155	226	157	196	153	179	1066
78.	Iga	Ryngwelska	Poland	6	48	171	148	178	170	151	1057
79.	Agnieszka	Hulecka	Poland	3	48	192	154	155	179	155	1052
80.	Wojciech	Piotrowski	Poland	12	176	170	150	195	163	196	1050
81.	Andrzej	Meronk	Poland	16	155	141	196	179	152	210	1033
82.	Jarek	Wawrzonkowski	Poland	3	212	134	143	152	191	199	1031
83.	Przemysław	Sowiński	Poland	3	210	146	242	122	129	179	1028
84.	Antero	Manninen	Finland	9	202	167	199	138	159	163	1028
85.	Dawid	Szpański	Poland	5	180	187	157	193	155	147	1019
86.	Zbigniew	Kobierecki	Poland	5	187	168	163	172	176	142	1008
87.	Tomasz	Krajewski	Poland	8	134	149	161	156	246	142	988
88.	Ladislav	Homola	Czech Republic	3	173	151	157	169	153	170	973
89.	Zbyszek	Strzelecki	Poland	4	156	175	184	162	142	148	967
90.	Tomasz	Juraszek	Poland	1	115	174	168	149	129	112	847
91.	Bartosz	Sowiński	Poland	3	132	106	133	122	129	116	738

















Polish Open - Step 1

#	Player	HD CP	1. Game	2. Game	3. Game	4. Game	Sum	incl.H DCP	Average	Diff.		
1	 Pöhler Lars	0	237	187	215	224			863	863	215.75	0
2	 Preus Patryk	0	188	235	189	242			854	854	213.50	-9
3	 Reyna Alejandro	0	199	215	191	245			850	850	212.50	-13
4	 Zarzycki Michał	0	160	223	240	206			829	829	207.25	-34
5	 Gruffman James	0	203	225	174	221			823	823	205.75	-40
6	 Pasanen Sanna	32	160	211	231	185			787	819	196.75	-44
7	 Madriz Rodolfo	0	185	197	213	217			812	812	203.00	-51
8	 Fransson Daniel	0	182	223	220	177			802	802	200.50	-61
9	 Persson Kristian	re 0	224	182	185	206			797	797	199.25	-66
10	 Daniunas Aidas	0	236	189	203	156			784	784	196.00	-79
11	 Larsen Jesper	0	219	190	161	208			778	778	194.50	-85
12	 Thelander Filip	0	207	213	155	202			777	777	194.25	-86
13	 Chamberlain Matt	0	163	216	201	196			776	776	194.00	-87
14	 Päiväniemi Sami	0	202	191	164	216			773	773	193.25	-90
15	 Silletti Alessandro	0	186	171	222	194			773	773	193.25	-90
16	 Pająk Mirosław	0	171	198	204	172			745	745	186.25	-118
17	 Robinson Ian	0	215	148	177	178			718	718	179.50	-145
18	 Karlsson Christian	0	234	152	190	138			714	714	178.50	-149
19	 Janicki Tomasz	0	170	166	194	166			696	696	174.00	-167
20	 Crook Joe	0	174	142	141	158			615	615	153.75	-248











Polish Open - Step 2

#	Player	HD CP	1. Game	2. Game	3. Game	4. Game	Sum	incl.H DCP	Average	Diff.		
1	 Persson Kristian	0	223	264	232	215			934	934	233.50	0
2	 Jehkinen Joonas	0	280	206	217	192			895	895	223.75	-39
3	 Moor Paul	0	226	209	222	236			893	893	223.25	-41
4	 Fransson Daniel	0	236	217	218	206			877	877	219.25	-57
5	 Helstrom Peter	0	210	226	194	231			861	861	215.25	-73
6	 Daniunas Aidas	0	193	267	184	205			849	849	212.25	-85
7	 Madriz Rodolfo	0	232	223	160	215			830	830	207.50	-104
8	 Lee carlos	0	175	194	204	253			826	826	206.50	-108
9	 Preus Patryk	0	223	229	205	158			815	815	203.75	-119
10	 Gruffman James	0	190	215	227	182			814	814	203.50	-120
11	 Lindberg Robert	0	228	222	181	177			808	808	202.00	-126
12	 Reyna Alejandro	0	187	162	255	203			807	807	201.75	-127
13	 Andersson Pontus	0	159	174	203	269			805	805	201.25	-129
14	 Hurt Ron	0	208	213	177	203			801	801	200.25	-133
15	 Bergendorff Markus Bergendorff	0	138	188	226	211			763	763	190.75	-171
16	 Pöhler Lars	0	174	231	180	174			759	759	189.75	-175
17	 Zarzycki Michał	0	189	161	223	178			751	751	187.75	-183
18	 Pasanen Sanna	32	192	170	158	188			708	740	177.00	-194
19	 Ruiz Ildemaro	0	206	204	160	167			737	737	184.25	-197
20	 Korkka Harri	0	212	170	192	155			729	729	182.25	-205



Polish Open - Step 3

#	Player	HD CP	1. Game	2. Game	3. Game	4. Game	Sum	incl.H DCP	Average	Diff.		
1	 Jonsson Benjamin	0	252	279	236	214			981	981	245.25	0
2	 Fransson Daniel	0	232	199	214	235			880	880	220.00	-101
3	 Larsen Thomas	0	234	200	213	214			861	861	215.25	-120
4	 Preus Patryk	0	233	230	185	208			856	856	214.00	-125
5	 Lukkari Mari	32	231	213	188	189			821	853	205.25	-128
6	 Sloan Christopher	0	203	265	190	182			840	840	210.00	-141
7	 Gruffman James	0	189	215	194	239			837	837	209.25	-144
8	 Chamberlain Autum	32	201	248	171	182			802	834	200.50	-147
9	 Helstrom Peter	0	180	175	196	276			827	827	206.75	-154
10	 Jónsson Arnar Davið	0	212	225	176	204			817	817	204.25	-164
11	 Lee carlos	0	172	169	211	259			811	811	202.75	-170
12	 Moor Paul	0	155	238	185	222			800	800	200.00	-181
13	 Daniunas Aidas	0	195	194	203	195			787	787	196.75	-194
14	 Jehkinen Joonas	0	176	199	186	215			776	776	194.00	-205
15	 Persson Kristian	0	191	200	204	142			737	737	184.25	-244
16	 Madriz Rodolfo	0	165	185	152	157			659	659	164.75	-322



Polish Open - Step 4

Pos.	Player	W	L	D	XP	Pins	Summary
1	 Carsten Hansen	7.0	2.0	0.0		260	2165 2425
2	 Daniel Fransson	5.0	3.0	1.0		180	1996 2176
3	 Richard Teece	6.0	3.0	0.0		180	1941 2121
4	 Benjamin Jonsson	6.0	3.0	0.0		190	1916 2106
5	 Christopher Sloan	2.0	5.0	2.0		80	2017 2097
6	 Markus Jansson	3.0	6.0	0.0		110	1971 2081
7	 Thomas Larsen	5.0	4.0	0.0		150	1931 2081
8	 Mari Lukkari	3.0	6.0	0.0		100	1942 2042
9	 Anton Persson	4.0	5.0	0.0		120	1879 1999
10	 Patryk Preus	2.0	6.0	1.0		70	1873 1943

Polish Open - Stepladder match 1

#	Player	HD CP	1. Game	Sum	incl.H DCP	Averag e	Diff.
1	 Fransson Daniel	0	278			278	278 278.00 0
2	 Teece Richard	0	221			221	221 221.00 -57

Polish Open - Stepladder match 2

#	Player	HD CP	1. Game	Sum	incl.H DCP	Averag e	Diff.
1	 Hansen Carsten	0	213			213	213 213.00 +213
2	 Fransson Daniel	0	205			205	205 205.00 +205