





















Player		Total	Mean	Games							
1	Ryglowski Piotr	 PL	<b>1299</b>	216.50	188	202	257	200	227	225	
2	Grzybowska Felinda	 PL	<b>1201</b>	192.17	236	188	191	164	187	187	
3	Charęzińska Lucyna	 PL	<b>1200</b>	192.00	180	206	185	202	147	232	
4	Popielarczyk Tomasz	 PL	<b>1197</b>	199.50	179	188	208	209	213	200	
5	Wawrzonkowski Jarosław	 PL	<b>1166</b>	194.33	222	212	145	189	197	201	
6	Zjawiony Piotr	 PL	<b>1163</b>	193.83	175	165	219	158	232	214	
7	Siwak Ryszard	 PL	<b>1128</b>	188.00	182	183	202	222	164	175	
8	Pastuszko Piotr	 PL	<b>1116</b>	186.00	180	161	192	199	157	227	
9	Reguła Andrzej	 PL	<b>1076</b>	179.33	161	146	190	189	224	166	
10	Pomykała Jarosław	 PL	<b>1074</b>	179.00	173	151	178	199	190	183	
11	Korkowski Ryszard	 PL	<b>1045</b>	174.17	141	174	187	179	194	170	





















Player	Total	Mean	Games							
1 Drozhbin Alexey	 <b>1361</b>	226.83	150	257	277	249	164	264		
	RU									
2 Korablinova Nadezda	 <b>1302</b>	209.00	199	221	234	222	194	184		
	RU									
3 Janicki Tomasz	 <b>1284</b>	214.00	252	181	201	224	206	220		
4 Andreev Sergey	 <b>1262</b>	210.33	246	187	184	183	235	227		
	RU									
5 Korkowski Ryszard	 <b>1256</b>	209.33	176	246	213	221	206	194		
6 Charezińska Lucyna	 <b>1255</b>	201.17	224	170	214	209	187	203		
7 Ryglowski Piotr	 <b>1224</b>	204.00	191	187	193	233	246	174		
8 Pająk Mirosław	 <b>1223</b>	203.83	200	237	231	201	183	171		
9 Rybicki Marek	 <b>1215</b>	202.50	223	250	209	167	174	192		
10 Grzybowska Felinda	 <b>1184</b>	189.33	187	166	177	203	189	214		
11 Nowak Przemysław	 <b>1143</b>	190.50	179	215	198	119	226	206		
12 Ryngwelska Iga	 <b>1138</b>	181.67	171	200	159	140	182	238		
13 Wawrzonkowski Jarosław	 <b>1124</b>	187.33	202	207	163	175	191	186		
14 Pająk Bożena	 <b>1119</b>	178.50	160	157	177	213	160	204		
15 Kwiatkowski Karol	 <b>1085</b>	180.83	164	204	183	173	177	184		
16 Pastuszko Piotr	 <b>1027</b>	171.17	208	135	183	167	137	197		
17 Suwała Maciej	 <b>1027</b>	171.17	161	211	174	147	191	143		
18 Baniewski Krzysztof	 <b>924</b>	154.00	137	138	188	158	155	148		

Player		Total	Mean	Games										
1	Elofsson Anton	 SE	<b>1471</b>	245.17	224	277	220	248	247	255				
2	Nordenson Peter	 SE	<b>1425</b>	237.50	198	264	248	233	234	248				
3	Fransson Daniel	 SE	<b>1414</b>	235.67	243	257	207	226	227	254				
4	Käyhkö Tomas	 FI	<b>1410</b>	235.00	220	298	227	189	278	198				
5	Tahvanainen Santtu	 FI	<b>1398</b>	233.00	232	290	191	257	259	169				
6	Andreev Sergey	 RU	<b>1386</b>	231.00	173	213	242	290	246	222				
7	Olesiński Krzysztof	 PL	<b>1329</b>	221.50	198	279	178	222	204	248				
8	Sipilä Lauri	 FI	<b>1323</b>	220.50	205	248	233	225	190	222				
9	Persson Robin	 SE	<b>1314</b>	219.00	212	181	205	248	230	238				
10	Shechter Tair	 IL	<b>1239</b>	206.50	203	224	233	189	174	216				
11	Olsson Mattias	 SE	<b>1224</b>	204.00	172	211	215	207	195	224				
12	Pająk Mirosław	 PL	<b>1222</b>	203.67	201	219	191	193	193	225				
13	Ryngwelska Iga	 PL	<b>1220</b>	195.33	220	142	192	245	196	177				
14	Charęzińska Lucyna	 PL	<b>1212</b>	194.00	204	184	214	176	174	212				
15	Hamra Guy	 IL	<b>1178</b>	196.33	184	225	167	210	202	190				
16	Salomaa Kaaron	 FI	<b>1161</b>	193.50	179	201	203	189	192	197				
17	Bernsrein Matan	 IL	<b>1137</b>	189.50	212	189	220	188	159	169				
18	Wawrzonkowski Jarosław	 PL	<b>1107</b>	184.50	199	234	156	195	163	160				
19	Pająk Bożena	 PL	<b>1069</b>	170.17	169	185	173	173	184	137				
20	Hulecki Janusz	 PL	<b>1030</b>	171.67	175	128	159	179	220	169				

















Player		Total	Mean	Games										
1	Tahvanainen Santtu	 FI	<b>1420</b>	236.67	236	247	236	247	253	201				
2	Sipilä Lauri	 FI	<b>1356</b>	226.00	173	277	255	247	227	177				
3	Nowak Przemysław	 PL	<b>1332</b>	222.00	249	169	210	188	298	218				
4	Rybicki Marek	 PL	<b>1288</b>	214.67	186	182	256	215	226	223				
5	Käyhkö Tomas	 FI	<b>1282</b>	213.67	238	197	231	224	186	206				
6	Grabrijan Anže	 SI	<b>1225</b>	204.17	199	171	211	200	266	178				
7	Korkowski Ryszard	 PL	<b>1196</b>	199.33	205	188	223	187	203	190				
8	Olsson Jonas	 SE	<b>1194</b>	199.00	216	232	193	185	179	189				
9	Hulecki Janusz	 PL	<b>1174</b>	195.67	186	212	188	203	192	193				
10	Salomaa Kaaron	 FI	<b>1093</b>	182.17	178	203	180	160	146	226				
11	Kwiatkowski Karol	 PL	<b>1073</b>	178.83	173	190	183	182	196	149				
12	Sobucki Krzysztof	 PL	<b>1013</b>	168.83	223	162	190	134	147	157				
13	Merklejn Joanna	 PL	<b>1009</b>	160.17	137	119	155	170	185	195				
14	Hulecka Agnieszka	 PL	<b>987</b>	156.50	161	144	177	122	146	189				
15	Strbac Vladimir	 RS	<b>911</b>	182.20	193	142	234	184	158	0				

Player		Total	Mean	Games										
1	Olsson Mattias	 SE	<b>1382</b>	230.33	254	257	215	221	215	220				
2	Persson Robin	 SE	<b>1304</b>	217.33	203	206	235	209	172	279				
3	Strbac Vladimir	 RS	<b>1227</b>	204.50	172	208	157	230	203	257				
4	Pająk Mirosław	 PL	<b>1184</b>	197.33	228	178	209	178	199	192				
5	Reguła Andrzej	 PL	<b>1183</b>	197.17	222	187	173	212	197	192				
6	Hulecki Janusz	 PL	<b>1178</b>	196.33	212	207	161	188	179	231				
7	Merklejn Joanna	 PL	<b>1125</b>	179.50	210	190	188	157	144	188				
8	Zjawiony Piotr	 PL	<b>1102</b>	183.67	174	168	220	173	190	177				
9	Pająk Bożena	 PL	<b>1100</b>	175.33	196	147	215	155	168	171				
10	Siwak Ryszard	 PL	<b>1099</b>	183.17	161	188	189	179	190	192				
11	Pomykała Jarosław	 PL	<b>1037</b>	172.83	202	156	160	189	192	138				
12	Sobucki Krzysztof	 PL	<b>1000</b>	166.67	188	190	155	135	139	193				
13	Baniewski Krzysztof	 PL	<b>876</b>	146.00	147	152	169	153	127	128				



















Player		Total	Mean	Games									
1	Grabrijan Anže	 SI	<b>1431</b>	238.50	237	225	236	223	274	236			
2	Tahvanainen Santtu	 FI	<b>1375</b>	229.17	195	243	202	255	235	245			
3	Drozhdin Alexey	 RU	<b>1341</b>	223.50	223	210	171	231	247	259			
4	Petersen Steffen	 DK	<b>1335</b>	222.50	247	246	186	209	201	246			
5	Strbac Vladimir	 RS	<b>1318</b>	219.67	200	232	264	211	228	183			
6	Robinson Ian	 SE	<b>1305</b>	217.50	233	213	180	237	195	247			
7	Wittendorff Michael	 DK	<b>1269</b>	211.50	225	179	205	243	194	223			
8	Nielsen Lars	 DK	<b>1266</b>	211.00	216	258	209	195	192	196			
9	Polanisz Mieczysław	 PL	<b>1261</b>	210.17	216	246	202	202	201	194			
10	Sørensen Egon	 DK	<b>1245</b>	207.50	258	187	222	179	221	178			
11	Korablinova Nadezda	 RU	<b>1234</b>	197.67	215	167	203	180	213	208			
12	Polanisz Emil	 PL	<b>1175</b>	195.83	164	205	193	232	189	192			
13	Yaremchuk Maksym	 UA	<b>1174</b>	195.67	150	212	196	191	214	211			
14	Stronskiy Eduard	 UA	<b>1129</b>	188.17	181	144	223	156	237	188			
15	Shovkun Andrii	 UA	<b>1119</b>	186.50	161	177	201	191	168	221			
16	Pedersen Alex	 DK	<b>1116</b>	186.00	183	149	168	185	177	254			
17	Sørensen Niklas	 DK	<b>1111</b>	185.17	181	245	121	211	213	140			
18	Jørgensen Henrik	 DK	<b>1067</b>	177.83	179	176	150	188	215	159			
19	Olesiński Krzysztof	 PL	<b>1031</b>	171.83	130	184	185	157	176	199			
20	Suwała Maciej	 PL	<b>868</b>	144.67	148	155	156	139	156	114			

Player		Total	Mean	Games										
1	Persson Robin	 SE	<b>1427</b>	237.83	212	300	209	259	212	235				
2	Wegner Jenny	 SE	<b>1422</b>	229.00	205	234	279	190	223	243				
3	Karlsson Christian	 SE	<b>1342</b>	223.67	224	249	268	186	226	189				
4	Kjeldsen Kamilla	 DK	<b>1315</b>	211.17	214	189	217	177	237	233				
5	Bergendorff Markus	 DK	<b>1295</b>	215.83	233	259	184	224	193	202				
6	Tiveljung Emelie	 SE	<b>1294</b>	207.67	195	193	238	162	248	210				
7	Darzinsh Andis	 LV	<b>1285</b>	214.17	180	235	266	211	168	225				
8	Janicki Tomasz	 PL	<b>1282</b>	213.67	196	203	269	212	177	225				
9	Grynik Yuriy	 UA	<b>1281</b>	213.50	263	180	279	213	202	144				
10	Olsson Jonas	 SE	<b>1273</b>	212.17	189	217	217	237	233	180				
11	Sloan Christopher	 IE	<b>1269</b>	211.50	243	209	257	167	185	208				
12	Polanisz Emil	 PL	<b>1236</b>	206.00	212	182	193	252	201	196				
13	Berggren Alfred	 SE	<b>1223</b>	203.83	225	208	213	178	220	179				
14	Hamra Guy	 IL	<b>1200</b>	200.00	183	192	201	236	180	208				
15	Robinson Ian	 SE	<b>1197</b>	199.50	222	179	177	212	215	192				
16	Polanisz Mieczysław	 PL	<b>1158</b>	193.00	166	200	185	189	205	213				
17	Ryngwelska Iga	 PL	<b>1156</b>	184.67	223	179	168	196	167	175				
18	Bernsrein Matan	 IL	<b>1126</b>	187.67	210	233	149	168	180	186				
19	Sørensen Niklas	 DK	<b>1044</b>	174.00	192	212	179	133	183	145				
20	Gykis Vytautas	 LT	<b>1001</b>	166.83	163	146	167	181	182	162				





















[Back](#)

Player		Total	Mean	Games										
1	Lousdal Anders	 DK	<b>1447</b>	241.17	225	289	201	300	174	258				
2	Lorenc Jaroslav	 CZ	<b>1437</b>	239.50	193	258	218	252	237	279				
3	Bergendorff Markus	 DK	<b>1405</b>	234.17	227	243	225	202	239	269				
4	Pająk Mirosław	 PL	<b>1314</b>	219.00	232	201	220	225	167	269				
5	Morgan Hadley	 GB	<b>1306</b>	217.67	209	216	201	236	185	259				
6	van Geel Jeroen	 NL	<b>1304</b>	217.33	225	224	216	214	210	215				
7	Sloan Christopher	 IE	<b>1268</b>	211.33	199	207	224	196	223	219				
8	Olsson Jonas	 SE	<b>1247</b>	207.83	233	209	201	231	186	187				
9	Janicki Tomasz	 PL	<b>1164</b>	194.00	187	208	194	194	213	168				
10	Eriksson Jonathan	 SE	<b>1137</b>	189.50	220	228	197	173	145	174				
11	Albihn Viktor	 SE	<b>1106</b>	184.33	154	212	226	195	153	166				
12	Runbom Jesper	 SE	<b>1092</b>	182.00	159	188	170	225	162	188				
13	Ryngwelska Iga	 PL	<b>1088</b>	173.33	159	182	187	160	163	189				
14	Pająk Bożena	 PL	<b>1042</b>	165.67	202	146	136	184	151	175				
15	Pietraszek Janusz	 PL	<b>1024</b>	170.67	165	176	166	187	156	174				
16	Strbac Vladimir	 RS	<b>778</b>	194.50	234	192	162	190	0	0				























Player		Total	Mean	Games										
1	Albihn Viktor	 SE	<b>1450</b>	241.67	279	231	246	191	216	287				
2	Wegner Cajsa	 SE	<b>1374</b>	221.00	170	253	247	199	224	233				
3	Berggren Alfred	 SE	<b>1348</b>	224.67	202	241	223	198	280	204				
4	Kjeldsen Kamilla	 DK	<b>1334</b>	214.33	292	257	188	166	193	190				
5	Runbom Jesper	 SE	<b>1316</b>	219.33	193	204	258	225	215	221				
6	Elofsson Anton	 SE	<b>1289</b>	214.83	189	217	183	205	268	227				
7	Eriksson Jonathan	 SE	<b>1283</b>	213.83	182	259	220	245	183	194				
8	Svensson Johannes	 SE	<b>1281</b>	213.50	229	222	204	236	169	221				
9	Tiveljung Emelie	 SE	<b>1278</b>	205.00	184	226	222	202	183	213				
10	Nilsson Viktoria	 SE	<b>1276</b>	204.67	258	169	225	182	207	187				
11	Stronskiy Eduard	 UA	<b>1245</b>	207.50	189	215	212	235	193	201				
12	Yaremchuk Maksym	 UA	<b>1180</b>	196.67	167	189	205	218	211	190				
13	Kindstrand Emma	 SE	<b>1138</b>	181.67	146	152	255	172	171	194				
14	Gullberg Madelene	 SE	<b>1129</b>	180.17	150	172	180	181	222	176				
15	Jonsson Annie	 SE	<b>1123</b>	179.17	177	159	167	201	149	222				
16	Lindell Lisa	 SE	<b>1099</b>	175.17	198	194	178	152	158	171				
17	Shovkun Andrii	 UA	<b>1095</b>	182.50	212	206	154	141	189	193				
18	Wallentin Olivia	 SE	<b>1058</b>	168.33	160	156	151	173	192	178				















[Back](#)





















Player		Total	Mean	Games										
1	Morgan Hadley	 GB	<b>1489</b>	248.17	224	289	238	234	225	279				
2	Sloan Christopher	 IE	<b>1463</b>	243.83	216	256	257	234	269	231				
3	Korablinova Nadezda	 RU	<b>1364</b>	219.33	193	190	278	252	214	189				
4	van Geel Jeroen	 NL	<b>1334</b>	222.33	247	264	220	173	151	279				
5	Petersen Steffen	 DK	<b>1313</b>	218.83	225	259	221	223	178	207				
6	Olesiński Krzysztof	 PL	<b>1308</b>	218.00	224	225	204	192	209	254				
7	Grzymkowski Krzysztof	 PL	<b>1276</b>	212.67	236	214	257	193	161	215				
8	Nielsen Lars	 DK	<b>1256</b>	209.33	193	267	212	212	235	137				
9	Sørensen Niklas	 DK	<b>1248</b>	208.00	187	246	234	189	204	188				
10	Shovkun Andrii	 UA	<b>1240</b>	206.67	207	236	195	200	232	170				
11	Karlsson Christian	 SE	<b>1231</b>	205.17	220	194	235	203	174	205				
12	Darzinsh Andis	 LV	<b>1190</b>	198.33	216	193	192	200	209	180				
13	Sørensen Egon	 DK	<b>1184</b>	197.33	202	209	196	187	204	186				
14	Jørgensen Henrik	 DK	<b>1164</b>	194.00	198	183	220	181	192	190				
15	Grynik Yuriy	 UA	<b>1158</b>	193.00	213	160	242	170	173	200				
16	Pedersen Alex	 DK	<b>1157</b>	192.83	131	231	192	213	192	198				
17	Gykis Vytautas	 LT	<b>1104</b>	184.00	191	178	188	160	223	164				
18	Wittendorff Michael	 DK	<b>1075</b>	179.17	186	175	187	144	148	235				
19	Frydrych Wiesław	 PL	<b>1037</b>	172.83	199	209	138	187	171	133				
20	Frydrych Lila	 PL	<b>850</b>	141.67	157	137	149	146	146	115				





















[Back](#)

Player		Total	Mean	Games										
1	Chamberlain Autum	 GB	<b>1459</b>	235.17	224	206	292	212	248	229				
2	Eriksson Jonathan	 SE	<b>1351</b>	225.17	265	222	233	200	226	205				
3	Grynik Yuriy	 UA	<b>1299</b>	216.50	193	234	181	234	243	214				
4	Sanders Luke	 GB	<b>1292</b>	215.33	207	214	247	185	216	223				
5	Oates Chris	 GB	<b>1287</b>	214.50	204	203	156	265	238	221				
6	Beran Jifí	 CZ	<b>1272</b>	212.00	219	183	202	201	225	242				
7	Robinson Ian	 SE	<b>1246</b>	207.67	205	234	246	182	197	182				
8	Agerbo Rikke Holm	 DK	<b>1232</b>	197.33	221	178	212	217	199	157				
9	Chamberlain Matt	 GB	<b>1225</b>	204.17	190	220	195	202	174	244				
10	Bottomley Jamie	 GB	<b>1224</b>	204.00	178	186	203	191	280	186				
11	Grzymkowski Krzysztof	 PL	<b>1219</b>	203.17	234	211	191	209	180	194				
12	Buckley Dominic	 GB	<b>1200</b>	200.00	136	218	149	217	253	227				
13	Runbom Jesper	 SE	<b>1200</b>	200.00	196	171	214	219	196	204				
14	Byrne Aidan	 IE	<b>1198</b>	199.67	184	166	243	213	186	206				
15	Olsson Mattias	 SE	<b>1183</b>	197.17	185	185	224	181	187	221				
16	Gullberg Madelene	 SE	<b>1163</b>	185.83	200	171	194	203	189	158				
17	Sanders Jack	 GB	<b>1116</b>	186.00	146	235	162	203	188	182				
18	Rasmussen Lotte Holm	 DK	<b>1039</b>	165.17	190	157	146	137	204	157				
19	Frydrych Lila	 PL	<b>974</b>	162.33	146	189	180	173	143	143				
20	Frydrych Wiesław	 PL	<b>939</b>	156.50	164	155	187	134	132	167				

Player		Total	Mean	Games										
1	Käyhkö Tomas	FI	<b>1459</b>	243.17	269	234	268	222	244	222				
2	Tahvanainen Santtu	FI	<b>1365</b>	227.50	225	268	186	279	201	206				
3	Agerbo Jesper	DK	<b>1355</b>	225.83	201	269	256	207	196	226				
4	Grünheid Dennis	DE	<b>1350</b>	225.00	212	210	268	226	200	234				
5	Sipilä Lauri	FI	<b>1349</b>	224.83	216	197	212	231	268	225				
6	Shechter Tair	IL	<b>1308</b>	218.00	202	190	245	212	214	245				
7	Pöhler Lars	DE	<b>1242</b>	207.00	182	234	222	160	259	185				
8	Larkin Amanda	IE	<b>1235</b>	197.83	190	192	213	206	192	194				
9	Hansen Carsten	DK	<b>1231</b>	205.17	198	188	182	195	233	235				
10	Strbac Vladimir	RS	<b>1226</b>	204.33	159	265	230	183	192	197				
11	Witschas Tim	DE	<b>1222</b>	203.67	204	201	258	167	201	191				
12	Olsson Jonas	SE	<b>1211</b>	201.83	223	206	196	218	200	168				
13	Grzymkowski Krzysztof	PL	<b>1201</b>	200.17	210	204	192	209	222	164				
14	Byrnes Jason	IE	<b>1200</b>	200.00	205	210	195	209	191	190				
15	Hamra Guy	IL	<b>1193</b>	198.83	187	203	202	235	176	190				
16	Pająk Mirosław	PL	<b>1192</b>	198.67	208	187	151	190	181	275				
17	Bernsrein Matan	IL	<b>1151</b>	191.83	216	220	147	164	227	177				
18	Salomaa Kaaron	FI	<b>1112</b>	185.33	161	173	223	166	189	200				
19	Pietraszek Janusz	PL	<b>1025</b>	170.83	166	190	129	187	161	192				
20	Frydrych Wiesław	PL	<b>882</b>	147.00	127	147	161	168	132	147				

Player		Total	Mean	Games						
1	Tahvanainen Santtu	 FI	<b>1447</b>	241.17	299	236	237	205	238	232
2	Berggren Alfred	 SE	<b>1430</b>	238.33	208	268	244	217	234	259
3	Eriksson Sebastian	 SE	<b>1370</b>	228.33	255	257	248	202	214	194
4	Drozhdin Alexey	 RU	<b>1364</b>	227.33	234	256	218	258	184	214
5	Yaremchuk Maksym	 UA	<b>1332</b>	222.00	193	191	214	248	227	259
6	Larkin Amanda	 IE	<b>1324</b>	212.67	190	228	246	234	212	166
7	Nordenson Peter	 SE	<b>1309</b>	218.17	225	278	187	236	191	192
8	Darzinsh Andis	 LV	<b>1277</b>	212.83	258	221	171	175	223	229
9	Gullberg Madelene	 SE	<b>1274</b>	204.33	176	179	201	266	209	195
10	Svensson Johannes	 SE	<b>1272</b>	212.00	190	255	202	225	222	178
11	Sipilä Lauri	 FI	<b>1266</b>	211.00	216	192	235	234	202	187
12	Shovkun Andrii	 UA	<b>1263</b>	210.50	233	246	189	246	182	167
13	Nilsson Viktoria	 SE	<b>1263</b>	202.50	213	192	195	189	203	223
14	Salomaa Kaaron	 FI	<b>1256</b>	209.33	224	170	192	185	218	267
15	Stronskiy Eduard	 UA	<b>1253</b>	208.83	205	189	239	177	211	232
16	Wegner Cajsa	 SE	<b>1223</b>	195.83	224	174	207	179	190	201
17	Lindell Lisa	 SE	<b>1207</b>	193.17	159	248	194	187	192	179
18	Kindstrand Emma	 SE	<b>1172</b>	187.33	222	171	212	163	153	203
19	Wallentin Olivia	 SE	<b>1136</b>	181.33	202	165	172	201	161	187
20	Jonsson Annie	 SE	<b>1037</b>	164.83	171	171	175	167	155	150

Player		Total	Mean	Games						
1	Wittendorff Michael	 DK	<b>1469</b>	244.83	233	262	215	259	210	290
2	Petersen Steffen	 DK	<b>1466</b>	244.33	258	267	300	202	229	210
3	Lorenc Jaroslav	 CZ	<b>1445</b>	240.83	248	248	277	234	234	204
4	Tiveljung Emelie	 SE	<b>1430</b>	230.33	279	199	220	218	219	247
5	Oates Chris	 GB	<b>1392</b>	232.00	246	171	258	258	233	226
6	Chamberlain Matt	 GB	<b>1362</b>	227.00	203	223	247	244	241	204
7	Nielsen Lars	 DK	<b>1359</b>	226.50	225	277	182	244	207	224
8	Sanders Luke	 GB	<b>1317</b>	219.50	226	185	224	239	197	246
9	Bergendorff Markus	 DK	<b>1314</b>	219.00	244	189	194	201	218	268
10	Fransson Daniel	 SE	<b>1295</b>	215.83	182	174	206	236	277	220
11	Sanders Jack	 GB	<b>1285</b>	214.17	222	234	167	258	201	203
12	Lousdal Anders	 DK	<b>1280</b>	213.33	243	224	159	222	278	154
13	Sørensen Niklas	 DK	<b>1264</b>	210.67	214	225	235	238	206	146
14	Jørgensen Henrik	 DK	<b>1219</b>	203.17	202	188	202	203	246	178
15	Grynik Yuriy	 UA	<b>1212</b>	202.00	240	179	225	183	163	222
16	Bottomley Jamie	 GB	<b>1182</b>	197.00	162	180	210	220	205	205
17	Gykis Vytautas	 LT	<b>1181</b>	196.83	236	202	182	201	190	170
18	Pedersen Alex	 DK	<b>1166</b>	194.33	209	191	183	171	200	212
19	Sørensen Egon	 DK	<b>1153</b>	192.17	159	218	195	167	200	214
20	Pietraszek Janusz	 PL	<b>914</b>	152.33	155	169	154	143	161	132


Player		Total	Mean	Games						
1	Chamberlain Autum	 GB	<b>1451</b>	233.83	265	203	246	196	214	279
2	Agerbo Jesper	 DK	<b>1411</b>	235.17	299	224	183	258	235	212
3	Oates Chris	 GB	<b>1364</b>	227.33	212	234	194	217	279	228
4	Sanders Luke	 GB	<b>1288</b>	214.67	199	192	221	215	247	214
5	Beran Jiří	 CZ	<b>1281</b>	213.50	234	210	222	215	199	201
6	Hansen Carsten	 DK	<b>1278</b>	213.00	236	186	163	247	234	212
7	Yaremchuk Maksym	 UA	<b>1268</b>	211.33	197	190	245	255	207	174
8	Buckley Dominic	 GB	<b>1254</b>	209.00	268	231	181	171	192	211
9	Agerbo Rikke Holm	 DK	<b>1249</b>	200.17	186	233	188	174	196	224
10	Chamberlain Matt	 GB	<b>1225</b>	204.17	185	268	179	168	213	212
11	Lindell Lisa	 SE	<b>1208</b>	193.33	171	224	257	162	185	161
12	Witschas Tim	 DE	<b>1200</b>	200.00	207	193	207	153	226	214
13	Eriksson Sebastian	 SE	<b>1165</b>	194.17	164	244	169	212	163	213
14	Strbac Vladimir	 RS	<b>1130</b>	188.33	244	177	182	182	172	173
15	Byrne Aidan	 IE	<b>1084</b>	180.67	196	154	225	190	168	151
16	Shovkun Andrii	 UA	<b>1082</b>	180.33	179	143	179	227	199	155
17	Rasmussen Lotte Holm	 DK	<b>1070</b>	170.33	182	142	180	158	213	147
18	Stronskiy Eduard	 UA	<b>1062</b>	177.00	202	155	190	170	203	142
19	Pöhler Lars	 DE	<b>1048</b>	174.67	186	176	153	195	167	171
20	Pietraszek Janusz	 PL	<b>1005</b>	167.50	153	140	189	171	198	154

Player		Total	Mean	Games										
1	Hansen Carsten	DK	<b>1387</b>	231.17	200	211	236	228	257	255				
2	Bottomley Jamie	GB	<b>1358</b>	226.33	267	184	188	247	206	266				
3	Pająk Mirosław	PL	<b>1297</b>	216.17	195	221	180	276	201	224				
4	van Geel Jeroen	NL	<b>1287</b>	214.50	218	225	182	215	213	234				
5	Salomaa Kaaron	FI	<b>1285</b>	214.17	226	203	190	206	257	203				
6	Rybicki Marek	PL	<b>1284</b>	214.00	144	229	207	212	225	267				
7	Larkin Amanda	IE	<b>1271</b>	203.83	183	214	212	205	211	198				
8	Jørgensen Henrik	DK	<b>1265</b>	210.83	232	199	167	208	215	244				
9	Byrnes Jason	IE	<b>1262</b>	210.33	204	214	211	215	196	222				
10	Nilsson Viktoria	SE	<b>1255</b>	201.17	180	206	233	176	178	234				
11	Sanders Jack	GB	<b>1249</b>	208.17	217	258	205	195	181	193				
12	Andreev Sergey	RU	<b>1239</b>	206.50	202	178	240	213	219	187				
13	Darzinsh Andis	LV	<b>1229</b>	204.83	210	169	223	187	218	222				
14	Olesiński Krzysztof	PL	<b>1207</b>	201.17	184	212	202	217	214	178				
15	Sørensen Niklas	DK	<b>1168</b>	194.67	186	258	204	192	181	147				
16	Grynik Yuriy	UA	<b>1164</b>	194.00	267	166	205	196	172	158				
17	Sanders Luke	GB	<b>1125</b>	187.50	161	168	157	232	207	200				
18	Witschas Tim	DE	<b>1121</b>	186.83	193	216	171	169	181	191				
19	Wallentin Olivia	SE	<b>1068</b>	170.00	177	161	169	163	213	137				
20	Byrne Aidan	IE	<b>746</b>	186.50	167	219	192	168	0	0				



## Qualifications













	Player		Total	Mean	Games						
1	Morgan	Hadley	GB	1489	248.17	224	289	238	234	225	279
2	Elofsson	Anton	SE	1471	245.17	224	277	220	248	247	255
3	Wittendorff	Michael	DK	1469	244.83	233	262	215	259	210	290
4	Petersen	Steffen	DK	1466	244.33	258	267	300	202	229	210
5	Sloan	Christopher	IE	1463	243.83	216	256	257	234	269	231
6	Chamberlain	Autum	GB	1459	235.17	224	206	292	212	248	229
7	Käyhkö	Tomas	FI	1459	243.17	269	234	268	222	244	222
8	Albihn	Viktor	SE	1450	241.67	279	231	246	191	216	287
9	Lousdal	Anders	DK	1447	241.17	225	289	201	300	174	258
10	Tahvanainen	Santtu	FI	1447	241.17	299	236	237	205	238	232
11	Lorenc	Jaroslav	CZ	1445	240.83	248	248	277	234	234	204
12	Grabrijan	Anže	SI	1431	238.50	237	225	236	223	274	236
13	Tiveljung	Emelie	SE	1430	230.33	279	199	220	218	219	247
14	Berggren	Alfred	SE	1430	238.33	208	268	244	217	234	259
15	Persson	Robin	SE	1427	237.83	212	300	209	259	212	235
16	Nordenson	Peter	SE	1425	237.50	198	264	248	233	234	248
17	Wegner	Jenny	SE	1422	229.00	205	234	279	190	223	243
18	Fransson	Daniel	SE	1414	235.67	243	257	207	226	227	254
19	Agerbo	Jesper	DK	1411	235.17	299	224	183	258	235	212
20	Bergendorff	Markus	DK	1405	234.17	227	243	225	202	239	269
21	Oates	Chris	GB	1392	232.00	246	171	258	258	233	226
22	Hansen	Carsten	DK	1387	231.17	200	211	236	228	257	255
23	Andreev	Sergey	RU	1386	231.00	173	213	242	290	246	222
24	Olsson	Mattias	SE	1382	230.33	254	257	215	221	215	220
25	Wegner	Cajsa	SE	1374	221.00	170	253	247	199	224	233
26	Eriksson	Sebastian	SE	1370	228.33	255	257	248	202	214	194
27	Drozhdin	Alexey	RU	1364	227.33	234	256	218	258	184	214
28	Korablinova	Nadezda	RU	1364	219.33	193	190	278	252	214	189
29	Chamberlain	Matt	GB	1362	227.00	203	223	247	244	241	204
30	Nielsen	Lars	DK	1359	226.50	225	277	182	244	207	224
31	Bottomley	Jamie	GB	1358	226.33	267	184	188	247	206	266
32	Sipilä	Lauri	FI	1356	226.00	173	277	255	247	227	177
33	Eriksson	Jonathan	SE	1351	225.17	265	222	233	200	226	205
34	Grünheid	Dennis	DE	1350	225.00	212	210	268	226	200	234
35	Karlsson	Christian	SE	1342	223.67	224	249	268	186	226	189
36	van Geel	Jeroen	NL	1334	222.33	247	264	220	173	151	279
37	Kjeldsen	Kamilla	DK	1334	214.33	292	257	188	166	193	190
38	Nowak	Przemysław	PL	1332	222.00	249	169	210	188	298	218
39	Yaremchuk	Maksym	UA	1332	222.00	193	191	214	248	227	259
40	Olesiński	Krzysztof	PL	1329	221.50	198	279	178	222	204	248
41	Larkin	Amanda	IE	1324	212.67	190	228	246	234	212	166
42	Strbac	Vladimir	RS	1318	219.67	200	232	264	211	228	183
43	Sanders	Luke	GB	1317	219.50	226	185	224	239	197	246
44	Runbom	Jesper	SE	1316	219.33	193	204	258	225	215	221
45	Pajak	Mirosław	PL	1314	219.00	232	201	220	225	167	269
46	Shechter	Tair	IL	1308	218.00	202	190	245	212	214	245
47	Robinson	Ian	SE	1305	217.50	233	213	180	237	195	247
48	Grynik	Yuriy	UA	1299	216.50	193	234	181	234	243	214
49	Ryglowski	Piotr	PL	1299	216.50	188	202	257	200	227	225
50	Rybicki	Marek	PL	1288	214.67	186	182	256	215	226	223
51	Sanders	Jack	GB	1285	214.17	222	234	167	258	201	203
52	Darzinsh	Andis	LV	1285	214.17	180	235	266	211	168	225
53	Salomaa	Kaaron	FI	1285	214.17	226	203	190	206	257	203
54	Janicki	Tomasz	PL	1284	214.00	252	181	201	224	206	220
55	Svensson	Johannes	SE	1281	213.50	229	222	204	236	169	221
56	Beran	Jiří	CZ	1281	213.50	234	210	222	215	199	201
57	Grzymkowski	Krzysztof	PL	1276	212.67	236	214	257	193	161	215
58	Nilsson	Viktoria	SE	1276	204.67	258	169	225	182	207	187
59	Gullberg	Madelene	SE	1274	204.33	176	179	201	266	209	195
60	Olsson	Jonas	SE	1273	212.17	189	217	217	237	233	180
61	Jørgensen	Henrik	DK	1265	210.83	232	199	167	208	215	244
62	Sørensen	Niklas	DK	1264	210.67	214	225	235	238	206	146
63	Shovkun	Andrii	UA	1263	210.50	233	246	189	246	182	167
64	Byrnes	Jason	IE	1262	210.33	204	214	211	215	196	222
65	Polanisz	Mieczysław	PL	1261	210.17	216	246	202	202	201	194
66	Korkowski	Ryszard	PL	1256	209.33	176	246	213	221	206	194
67	Charęzińska	Lucyna	PL	1255	201.17	224	170	214	209	187	203

68	Buckley	Dominic	 GB	<b>1254</b>	209.00	268	231	181	171	192	211
69	Stronskiy	Eduard	 UA	<b>1253</b>	208.83	205	189	239	177	211	232
70	Agerbo	Rikke Holm	 DK	<b>1249</b>	200.17	186	233	188	174	196	224
71	Sørensen	Egon	 DK	<b>1245</b>	207.50	258	187	222	179	221	178
72	Pöhler	Lars	 DE	<b>1242</b>	207.00	182	234	222	160	259	185
73	Polanisz	Emil	 PL	<b>1236</b>	206.00	212	182	193	252	201	196
74	Witschas	Tim	 DE	<b>1222</b>	203.67	204	201	258	167	201	191
75	Ryngwelska	Iga	 PL	<b>1220</b>	195.33	220	142	192	245	196	177
76	Lindell	Lisa	 SE	<b>1208</b>	193.33	171	224	257	162	185	161
77	Grzybowska	Felinda	 PL	<b>1201</b>	192.17	236	188	191	164	187	187
78	Hamra	Guy	 IL	<b>1200</b>	200.00	183	192	201	236	180	208
79	Byrne	Aidan	 IE	<b>1198</b>	199.67	184	166	243	213	186	206
80	Popielarczyk	Tomasz	 PL	<b>1197</b>	199.50	179	188	208	209	213	200
81	Reguła	Andrzej	 PL	<b>1183</b>	197.17	222	187	173	212	197	192
82	Gykis	Vytautas	 LT	<b>1181</b>	196.83	236	202	182	201	190	170
83	Hulecki	Janusz	 PL	<b>1178</b>	196.33	212	207	161	188	179	231
84	Kindstrand	Emma	 SE	<b>1172</b>	187.33	222	171	212	163	153	203
85	Wawrzonkowski	Jarosław	 PL	<b>1166</b>	194.33	222	212	145	189	197	201
86	Pedersen	Alex	 DK	<b>1166</b>	194.33	209	191	183	171	200	212
87	Zjawiony	Piotr	 PL	<b>1163</b>	193.83	175	165	219	158	232	214
88	Bernsrein	Matan	 IL	<b>1151</b>	191.83	216	220	147	164	227	177
89	Wallentin	Olivia	 SE	<b>1136</b>	181.33	202	165	172	201	161	187
90	Siwak	Ryszard	 PL	<b>1128</b>	188.00	182	183	202	222	164	175
91	Merklejn	Joanna	 PL	<b>1125</b>	179.50	210	190	188	157	144	188
92	Jonsson	Annie	 SE	<b>1123</b>	179.17	177	159	167	201	149	222
93	Pająk	Bożena	 PL	<b>1119</b>	178.50	160	157	177	213	160	204
94	Pastuszko	Piotr	 PL	<b>1116</b>	186.00	180	161	192	199	157	227
95	Kwiatkowski	Karol	 PL	<b>1085</b>	180.83	164	204	183	173	177	184
96	Pomykała	Jarosław	 PL	<b>1074</b>	179.00	173	151	178	199	190	183
97	Rasmussen	Lotte Holm	 DK	<b>1070</b>	170.33	182	142	180	158	213	147
98	Frydrych	Wiesław	 PL	<b>1037</b>	172.83	199	209	138	187	171	133
99	Suwała	Maciej	 PL	<b>1027</b>	171.17	161	211	174	147	191	143
100	Pietraszek	Janusz	 PL	<b>1025</b>	170.83	166	190	129	187	161	192
101	Frydrych	Lila	 PL	<b>1022</b>	162.33	146	189	180	173	143	143
102	Sobucki	Krzysztof	 PL	<b>1013</b>	168.83	223	162	190	134	147	157
103	Hulecka	Agnieszka	 PL	<b>987</b>	156.50	161	144	177	122	146	189
104	Baniewski	Krzysztof	 PL	<b>924</b>	154.00	137	138	188	158	155	148









## Final step 1

	Player			Sum	Total	Mean	Games			
1	Morgan	Hadley	 GB	943	<b>2432</b>	235.75	243	242	209	249
2	Fransson	Daniel	 SE	1015	<b>2429</b>	253.75	300	255	223	237
3	Elofsson	Anton	 SE	939	<b>2410</b>	234.75	246	171	256	266
4	Oates	Chris	 GB	1011	<b>2403</b>	252.75	279	208	245	279
5	Wegner	Jenny	 SE	980	<b>2402</b>	237.00	217	253	258	220
6	Nordenson	Peter	 SE	975	<b>2400</b>	243.75	257	202	266	250
7	Persson	Robin	 SE	968	<b>2395</b>	242.00	244	279	233	212
8	Berggren	Alfred	 SE	948	<b>2378</b>	237.00	246	238	215	249
9	Chamberlain	Autum	 GB	916	<b>2375</b>	221.00	238	224	223	199
10	Petersen	Steffen	 DK	908	<b>2374</b>	227.00	211	244	229	224
11	Lorenc	Jaroslav	 CZ	919	<b>2364</b>	229.75	256	203	203	257
12	Käyhkö	Tomas	 FI	904	<b>2363</b>	226.00	226	224	259	195
13	Lousdal	Anders	 DK	894	<b>2341</b>	223.50	257	222	189	226
14	Agerbo	Jesper	 DK	923	<b>2334</b>	230.75	280	206	200	237
15	Wittendorff	Michael	 DK	864	<b>2333</b>	216.00	235	234	181	214
16	Chamberlain	Matt	 GB	966	<b>2328</b>	241.50	267	175	269	255
17	Sloan	Christopher	 IE	865	<b>2328</b>	216.25	185	247	210	223
18	Wegner	Cajsa	 SE	942	<b>2316</b>	227.50	199	249	235	227
19	Bergendorff	Markus	 DK	911	<b>2316</b>	227.75	222	237	254	198
20	Tiveljung	Emelie	 SE	873	<b>2303</b>	210.25	198	244	199	200
21	Tahvanainen	Santtu	 FI	847	<b>2294</b>	211.75	213	210	260	164
22	Eriksson	Sebastian	 SE	914	<b>2284</b>	228.50	192	268	258	196
23	Olesiński	Krzysztof	 PL	943	<b>2272</b>	235.75	245	192	238	268
24	Grabrijan	Anže	 SI	834	<b>2265</b>	208.50	216	214	199	205
25	Sipilä	Lauri	 FI	904	<b>2260</b>	226.00	216	236	196	256
26	Drozhbin	Alexey	 RU	891	<b>2255</b>	222.75	257	215	238	181
27	Bottomley	Jamie	 GB	895	<b>2253</b>	223.75	234	227	203	231
28	Olsson	Mattias	 SE	866	<b>2248</b>	216.50	224	234	202	206
29	van Geel	Jeroen	 NL	893	<b>2227</b>	223.25	221	259	263	150
30	Korablinova	Nadezda	 RU	857	<b>2221</b>	206.25	179	195	235	216
31	Hansen	Carsten	 DK	829	<b>2216</b>	207.25	193	211	212	213
32	Nowak	Przemysław	 PL	879	<b>2211</b>	219.75	189	245	239	206
33	Albihn	Viktor	 SE	758	<b>2208</b>	189.50	246	213	139	160
34	Nielsen	Lars	 DK	843	<b>2202</b>	210.75	223	209	196	215
35	Andreev	Sergey	 RU	815	<b>2201</b>	203.75	169	193	205	248
36	Kjeldsen	Kamilla	 DK	865	<b>2199</b>	208.25	234	194	204	201
37	Grünheid	Dennis	 DE	826	<b>2176</b>	206.50	215	225	162	224
38	Karlsson	Christian	 SE	789	<b>2131</b>	197.25	161	224	191	213
39	Eriksson	Jonathan	 SE	752	<b>2103</b>	188.00	174	243	153	182
40	Yaremchuk	Maksym	 UA	726	<b>2058</b>	181.50	159	171	205	191

## Final step 2

Player			Sum	Total	Mean	Games				
1	Fransson	Daniel	 SE	1040	<b>3469</b>	260.00	279	269	245	247
2	Morgan	Hadley	 GB	1025	<b>3457</b>	256.25	223	278	245	279
3	Berggren	Alfred	 SE	1033	<b>3411</b>	258.25	300	266	219	248
4	Wegner	Jenny	 SE	958	<b>3360</b>	231.50	223	232	257	214
5	Persson	Robin	 SE	919	<b>3314</b>	229.75	184	245	254	236
6	Käyhkö	Tomas	 FI	932	<b>3295</b>	233.00	247	227	258	200
7	Lorenc	Jaroslav	 CZ	931	<b>3295</b>	232.75	234	247	247	203
8	Petersen	Steffen	 DK	907	<b>3281</b>	226.75	268	243	184	212
9	Elofsson	Anton	 SE	864	<b>3274</b>	216.00	228	195	216	225
10	Agerbo	Jesper	 DK	925	<b>3259</b>	231.25	212	212	246	255
11	Wegner	Cajsa	 SE	935	<b>3251</b>	225.75	216	244	235	208
12	Chamberlain	Autum	 GB	871	<b>3246</b>	209.75	200	226	216	197
13	Lousdal	Anders	 DK	903	<b>3244</b>	225.75	221	180	267	235
14	Oates	Chris	 GB	834	<b>3237</b>	208.50	212	214	183	225
15	Chamberlain	Matt	 GB	901	<b>3229</b>	225.25	215	257	226	203
16	Wittendorff	Michael	 DK	895	<b>3228</b>	223.75	227	248	207	213
17	Nordenson	Peter	 SE	806	<b>3206</b>	201.50	212	218	168	208
18	Tiveljung	Emelie	 SE	879	<b>3182</b>	211.75	246	235	185	181
19	Sloan	Christopher	 IE	809	<b>3137</b>	202.25	191	229	180	209
20	Bergendorff	Markus	 DK	781	<b>3097</b>	195.25	149	208	215	209

### Final step 3 - Robin Round

	<b>Player</b>		<b>Total</b>	<b>Sum RR</b>	<b>Games</b>								
1	Fransson Daniel	 SE	<b>5188</b>	1719	220	217	229	290	198	218	257		
				90	20	0	0	25	20	0	25		
2	Morgan Hadley	 GB	<b>5080</b>	1623	214	214	203	227	226	279	215		
				45	0	0	0	20	0	25	0		
3	Petersen Steffen	 DK	<b>5046</b>	1765	264	233	290	177	219	250	222		
				110	25	20	25	0	20	0	20		
4	Berggren Alfred	 SE	<b>5043</b>	1632	204	218	236	278	173	204	234		
				85	0	20	20	25	0	0	20		
5	Wegner Jenny	 SE	<b>4981</b>	1621	204	213	160	194	212	248	229		
				161	20	20	0	20	0	25	20		
6	Käyhkö Tomas	 FI	<b>4957</b>	1662	244	200	248	216	247	226	221		
				60	20	0	20	0	20	0	0		
7	Persson Robin	 SE	<b>4942</b>	1628	179	205	222	224	256	258	194		
				90	0	20	20	0	25	25	0		
8	Lorenc Jaroslav	 CZ	<b>4736</b>	1441	246	185	210	171	176	240	193		
				20	0	0	0	0	0	20	0		

## Final step 4 - Step ladder

### Match for 3rd place

4	Berggren Alfred	188
3	Petersen Steffen	243

### Match for 2nd place

3	Petersen Steffen	226
2	Morgan Hadley	257

### Match for 1st place

2	Morgan Hadley	511	258	253
1	Fransson Daniel	423	234	189