

































































Polish Open presented by Roto Grip


Squad 01

#	Player	games								Sum	incl.HDC P	Average
		G	H	1	2	3	4	5	6			
1	 Sasnauskas Linas	6	0	223	198	234	214	202	219	1290	1290	215.00
2	 Beuthner Laura	6	8	188	191	165	203	236	211	1194	1242	199.00
3	 Garbotz Sven	6	0	200	189	213	263	211	138	1214	1214	202.33
4	 Daniunas Aidas	6	0	206	197	203	232	187	132	1157	1157	192.83
5	 Patrick Machlitt	6	0	175	201	193	175	203	194	1141	1141	190.17
6	 Krzepakowski Jarek	6	0	172	208	189	168	166	237	1140	1140	190.00
7	 Polanisz Mieczysław	6	0	184	169	198	170	203	202	1126	1126	187.67
8	 Polanisz Emil	6	0	189	175	182	232	177	165	1120	1120	186.67
9	 Merzdorf Anja	6	8	167	191	211	150	168	172	1059	1107	176.50
10	 Hernitschek Andreas	6	0	174	190	180	180	170	208	1102	1102	183.67
11	 Stefanie Zölgert	6	8	191	183	180	171	168	157	1050	1098	175.00
12	 Preus Patryk	6	0	215	188	171	123	185	215	1097	1097	182.83
13	 David Ehlke-Keindorff	6	0	191	149	212	180	210	149	1091	1091	181.83
14	 Olsson Jonas	6	0	163	212	173	132	162	232	1074	1074	179.00
15	 Charezińska Lucy	6	8	186	168	153	149	165	199	1020	1068	170.00
16	 Zarzycki Michał Zarzycki	6	0	166	159	162	176	243	154	1060	1060	176.67
17	 Dragon Ralf	6	0	175	172	170	166	208	161	1052	1052	175.33
18	 Bagdonas Paulius	6	0	145	173	185	157	202	181	1043	1043	173.83
19	 Szczęsny Grzegorz	6	0	183	190	163	156	156	190	1038	1038	173.00
20	 Krajewski Tomasz	6	0	142	143	146	176	193	196	996	996	166.00
21	 Kozikowski Przemysław	6	0	168	191	133	151	205	143	991	991	165.17
22	 Langner Alexander	6	0	161	154	170	157	171	162	975	975	162.50
23	 Suwała Maciej	6	0	118	171	146	189	177	169	970	970	161.67
24	 Burian Ivan	6	0	141	138	130	189	166	196	960	960	160.00
25	 Wawrzonkowski Jarosław	6	0	193	147	142	158	156	143	939	939	156.50
26	 Żurawik Jerzy	6	0	155	167	163	110	146	190	931	931	155.17
27	 Jüttner Arne	6	0	182	126	168	158	117	174	925	925	154.17
28	 Hulecka Agnieszka	6	8	137	137	155	148	157	129	863	911	143.83
29	 Hulecki Janusz	6	0	150	151	168	149	148	125	891	891	148.50
30	 Pastuszko Piotr	6	0	132	121	137	148	176	175	889	889	148.17
31	 Baniewski Krzysztof	6	0	150	174	96	149	130	148	847	847	141.17

Polish Open presented by Roto Grip

Squad 02

#	Player	games								Sum	incl.HDC P	Average
		G	H	1	2	3	4	5	6			
1	 Sloan Christopher	6	0	279	199	246	148	226	224	1322	1322	220.33
2	 Garbotz Sven	6	0	258	169	203	215	201	253	1299	1299	216.50
3	 Sasnauskas Linas	6	0	257	188	203	244	204	190	1286	1286	214.33
4	 Silletti Alessandro	6	0	220	224	234	201	197	208	1284	1284	214.00
5	 Konieczny Bodo	6	0	170	231	159	256	235	186	1237	1237	206.17
6	 Philipp Gladigau	6	0	205	175	216	196	240	189	1221	1221	203.50
7	 Daniunas Aidas	6	0	183	211	211	212	179	175	1171	1171	195.17
8	 Chareźnińska Lucy	6	8	182	193	177	186	172	201	1111	1159	185.17
9	 Pająk Mirosław	6	0	172	205	178	199	203	186	1143	1143	190.50
10	 Preus Patryk	6	0	132	181	249	181	180	212	1135	1135	189.17
11	 Chládek Vlastimil	6	0	172	168	200	212	211	170	1133	1133	188.83
12	 Bagdonas Paulius	6	0	158	226	174	172	198	186	1114	1114	185.67
13	 Bergendorff Markus	6	0	202	189	207	158	164	189	1109	1109	184.83
14	 Ryglowski Piotr	6	0	164	191	178	158	245	173	1109	1109	184.83
15	 Kuciński Jacek	6	0	194	163	165	223	171	185	1101	1101	183.50
16	 Polanisz Emil	6	0	191	197	178	197	149	186	1098	1098	183.00
17	 Meier Lars	6	0	193	184	179	183	187	171	1097	1097	182.83
18	 Siedlecki Paweł	6	0	179	159	178	198	169	212	1095	1095	182.50
19	 Pająk Bożena	6	8	147	195	168	172	199	161	1042	1090	173.67
20	 Hulecki Janusz	6	0	163	164	202	157	213	187	1086	1086	181.00
21	 Burianová Eva	6	8	172	158	162	174	169	203	1038	1086	173.00
22	 Stefanie Zölgert	6	8	189	157	190	151	145	190	1022	1070	170.33
23	 Brandt Sandro	6	0	187	166	139	180	181	184	1037	1037	172.83
24	 Merzdorf Anja	6	8	201	148	179	141	135	184	988	1036	164.67
25	 Chládková Hanka	6	8	159	166	178	186	136	159	984	1032	164.00
26	 Robert Seyfarth	6	0	204	150	196	192	156	128	1026	1026	171.00
27	 Lydka Marta	6	8	187	139	134	136	198	184	978	1026	163.00
28	 Nadja Rifinius	6	8	200	145	156	159	148	161	969	1017	161.50
29	 Krajewski Tomasz	6	0	183	171	155	196	193	117	1015	1015	169.17
30	 Polanisz Mieczysław	6	0	149	162	191	159	156	169	986	986	164.33
31	 Szczęsny Grzegorz	6	0	201	128	128	206	137	178	978	978	163.00
32	 Żurawik Jerzy	6	0	199	152	146	160	151	169	977	977	162.83
33	 Wawrzonkowski Jarosław	6	0	117	172	186	144	124	162	905	905	150.83

#	Player	games									Sum	incl.HDC P	Average
		G	H	1	2	3	4	5	6				
34	 Niedziela Krzysztof	6	0	156	123	198	126	151	110	864	864	144.00	




























Polish Open presented by Roto Grip

Squad 03

#	Player	games								Sum	incl.HDC P	Average
		G	H	1	2	3	4	5	6			
1	Beuthner Laura	6	8	193	212	248	245	213	243	1354	1402	225.67
2	Konieczny Bodo	6	0	210	222	223	191	191	264	1301	1301	216.83
3	Chareźnińska Lucy	6	8	204	191	225	247	200	182	1249	1297	208.17
4	Brandt Sandro	6	0	269	233	235	205	174	176	1292	1292	215.33
5	Lorenc Jaroslav	6	0	217	235	145	202	216	248	1263	1263	210.50
6	Maxime de Rooij	6	8	215	154	246	162	175	238	1190	1238	198.33
7	Burian Ivan	6	0	210	170	223	223	168	203	1197	1197	199.50
8	Meier Lars	6	0	204	172	235	223	188	164	1186	1186	197.67
9	Pöhler Lars	6	0	203	174	169	244	192	155	1137	1137	189.50
10	Langner Alexander	6	0	169	197	192	198	168	213	1137	1137	189.50
11	Hernitschek Andreas	6	0	202	165	196	153	215	205	1136	1136	189.33
12	Bergendorff Markus	6	0	189	183	148	171	205	233	1129	1129	188.17
13	Dragon Ralf	6	0	186	150	168	235	167	192	1098	1098	183.00
14	David Ehlke-Keindorff	6	0	205	158	204	194	177	156	1094	1094	182.33
15	Patrick Machlitt	6	0	170	191	191	169	163	206	1090	1090	181.67
16	Hulecki Janusz	6	0	204	204	178	128	170	161	1045	1045	174.17
17	Pająk Mirosław	6	0	167	182	158	189	183	161	1040	1040	173.33
18	Siedlecki Paweł	6	0	132	200	169	178	171	186	1036	1036	172.67
19	Zarzycki Michał Zarzycki	6	0	202	119	183	168	188	157	1017	1017	169.50
20	Suwała Maciej	6	0	189	156	201	139	191	141	1017	1017	169.50
21	Pająk Bożena	6	8	153	154	136	204	195	117	959	1007	159.83
22	Żurawik Jerzy	6	0	181	189	150	162	154	169	1005	1005	167.50
23	Krajewski Tomasz	6	0	142	191	149	140	150	185	957	957	159.50
24	Kuciński Jacek	6	0	170	174	126	0	0	0	470	470	78.33





















Polish Open presented by Roto Grip

Squad 04

#	Player	games								Sum	incl.HDC P	Average
		G	H	1	2	3	4	5	6			
1	 Lorenc Jaroslav	6	0	190	228	213	209	224	225	1289	1289	214.83
2	 Bergendorff Markus	6	0	180	222	224	224	167	190	1207	1207	201.17
3	 Polanisz Emil	6	0	182	194	235	213	180	188	1192	1192	198.67
4	 Hernitschek Andreas	6	0	237	167	210	167	155	232	1168	1168	194.67
5	 Hellström Peter	6	0	211	205	164	174	200	190	1144	1144	190.67
6	 Meier Lars	6	0	202	192	192	146	170	233	1135	1135	189.17
7	 Pająk Mirosław	6	0	191	170	209	205	169	189	1133	1133	188.83
8	 Preus Patryk	6	0	150	159	146	226	233	215	1129	1129	188.17
9	 Charęzińska Lucy	6	8	180	179	195	193	152	180	1079	1127	179.83
10	 Pöhler Lars	6	0	183	176	199	211	165	171	1105	1105	184.17
11	 Olsson Jonas	6	0	193	198	244	141	153	168	1097	1097	182.83
12	 Burianová Eva	6	8	147	187	157	171	170	201	1033	1081	172.17
13	 Nadja Rifinius	6	8	139	185	157	165	214	173	1033	1081	172.17
14	 Siedlecki Paweł	6	0	207	178	166	143	190	192	1076	1076	179.33
15	 Dragon Ralf	6	0	126	168	158	186	216	213	1067	1067	177.83
16	 Pająk Bożena	6	8	191	149	189	160	163	163	1015	1063	169.17
17	 Suwała Maciej	6	0	193	200	160	167	108	233	1061	1061	176.83
18	 Żurawik Jerzy	6	0	149	198	203	145	212	147	1054	1054	175.67
19	 Philipp Gladigau	6	0	172	176	223	165	161	145	1042	1042	173.67
20	 Krajewski Tomasz	6	0	167	184	179	202	156	153	1041	1041	173.50
21	 Korkowski Ryszard	6	0	172	147	182	171	166	192	1030	1030	171.67
22	 Rybicki Kazimierz	6	0	190	154	160	169	139	206	1018	1018	169.67
23	 Jensen Roshild	6	8	163	147	175	145	156	164	950	998	158.33
24	 Robert Seyfarth	6	0	188	157	191	123	182	155	996	996	166.00
25	 Cichoracki Maciej	6	0	153	172	181	148	128	211	993	993	165.50
26	 Lorentsen Yngve	6	0	124	143	138	200	143	172	920	920	153.33
27	 Wawrzonkowski Jarosław	6	0	133	136	149	102	169	134	823	823	137.17























Polish Open presented by Roto Grip

Squad 05

#	Player	games								Sum	incl.HDC P	Average
		G	H	1	2	3	4	5	6			
1	 Louw Francois	6	0	224	258	216	202	217	246	1363	1363	227.17
2	 Hellström Peter	6	0	181	244	212	212	205	256	1310	1310	218.33
3	 Polanisz Emil	6	0	231	224	225	190	210	198	1278	1278	213.00
4	 Philipp Gladigau	6	0	224	167	211	227	216	207	1252	1252	208.67
5	 Nadja Rifinius	6	8	181	201	190	170	228	186	1156	1204	192.67
6	 Janicki Tomasz	6	0	149	197	200	208	222	193	1169	1169	194.83
7	 Lorenc Jaroslav	6	0	230	136	201	196	181	211	1155	1155	192.50
8	 Popielarczyk Tomasz	6	0	173	183	182	220	207	182	1147	1147	191.17
9	 Pająk Mirosław	6	0	171	150	191	216	192	211	1131	1131	188.50
10	 Rybicki Kazimierz	6	0	169	188	220	216	187	149	1129	1129	188.17
11	 Preus Patryk	6	0	178	174	231	133	227	174	1117	1117	186.17
12	 Pająk Bożena	6	8	163	181	185	152	197	151	1029	1077	171.50
13	 Ryglowski Piotr	6	0	183	127	187	181	167	199	1044	1044	174.00
14	 Robert Seyfarth	6	0	131	166	180	156	175	219	1027	1027	171.17
15	 Lydka Marta	6	8	170	151	192	138	158	169	978	1026	163.00
16	 Korkowski Ryszard	6	0	190	138	196	187	168	143	1022	1022	170.33
17	 Cichoracki Maciej	6	0	187	167	174	163	167	144	1002	1002	167.00
18	 Hejdučková ml. Katarína	6	8	135	177	140	152	175	160	939	987	156.50
19	 Żurawik Jerzy	6	0	139	173	156	165	161	170	964	964	160.67
20	 Burian Ivan	6	0	168	124	190	166	145	169	962	962	160.33




















Polish Open presented by Roto Grip

Squad 06

#	Player	games								Sum	incl.HDC P	Average
		G	H	1	2	3	4	5	6			
1	 Louw Francois	6	0	183	219	247	249	268	178	1344	1344	224.00
2	 Bergendorff Markus	6	0	185	193	290	175	217	233	1293	1293	215.50
3	 Merkovský Vladimír	6	0	168	199	216	203	248	200	1234	1234	205.67
4	 Gožo Matúš	6	0	165	225	177	254	199	210	1230	1230	205.00
5	 Pöhler Lars	6	0	214	169	188	185	207	201	1164	1164	194.00
6	 Maxime de Rooij	6	8	194	193	183	168	179	181	1098	1146	183.00
7	 Pająk Bożena	6	8	176	156	157	210	181	214	1094	1142	182.33
8	 Ryngwelska Iga	6	8	197	193	130	155	183	210	1068	1116	178.00
9	 Merkovský Fabio	6	0	180	183	186	194	177	188	1108	1108	184.67
10	 Lydka Marta	6	8	204	158	178	157	174	181	1052	1100	175.33
11	 Jensen Roshild	6	8	149	165	127	164	213	223	1041	1089	173.50
12	 Olsson Jonas	6	0	179	186	131	182	170	222	1070	1070	178.33
13	 Hejdučková ml. Katarína	6	8	158	182	156	173	172	181	1022	1070	170.33
14	 Rybicki Marek	6	0	163	173	158	182	193	189	1058	1058	176.33
15	 Kępiński Grzegorz	6	0	180	157	124	233	184	144	1022	1022	170.33
16	 Kuciński Jacek	6	0	186	182	145	164	182	154	1013	1013	168.83
17	 Korkowski Ryszard	6	0	191	158	137	186	168	161	1001	1001	166.83
18	 Graus Karol	6	0	147	153	167	143	155	186	951	951	158.50
19	 Kokurowski Zygmunt	6	0	162	180	181	136	151	139	949	949	158.17
20	 Pająk Mirosław	6	0	99	140	179	161	172	174	925	925	154.17
21	 Walczak Andrzej	6	0	171	122	206	162	129	132	922	922	153.67
22	 Lorentsen Yngve	6	0	120	150	134	157	144	154	859	859	143.17










Polish Open presented by Roto Grip

Squad 07

#	Player	games								Sum	incl.HDC P	Average
		G	H	1	2	3	4	5	6			
1	 Sloan Christopher	6	0	157	211	246	243	246	254	1357	1357	226.17
2	 Wegner Jenny	6	8	189	212	178	207	288	216	1290	1338	215.00
3	 Maxime de Rooij	6	8	192	214	209	225	194	203	1237	1285	206.17
4	 Pöhler Lars	6	0	177	218	221	202	199	247	1264	1264	210.67
5	 Persson Maria	6	8	193	191	226	213	172	190	1185	1233	197.50
6	 Hejdučková ml. Katarína	6	8	197	203	156	245	199	153	1153	1201	192.17
7	 Pająk Mirosław	6	0	158	171	163	223	198	258	1171	1171	195.17
8	 Rybicki Marek	6	0	185	179	212	200	229	155	1160	1160	193.33
9	 Gožo Matúš	6	0	158	212	183	193	202	205	1153	1153	192.17
10	 Merkovský Fabio	6	0	191	194	156	267	145	192	1145	1145	190.83
11	 Pająk Bożena	6	8	171	164	178	178	182	178	1051	1099	175.17
12	 Korkowski Ryszard	6	0	153	192	179	164	182	208	1078	1078	179.67
13	 Merkovský Vladimír	6	0	192	177	154	175	189	189	1076	1076	179.33
14	 Kuciński Jacek	6	0	159	156	196	179	181	184	1055	1055	175.83
15	 Kokurowski Zygmunt	6	0	179	153	212	170	178	160	1052	1052	175.33
16	 Janicki Tomasz	6	0	166	211	161	155	168	171	1032	1032	172.00
17	 Khasenevich Eugene	6	0	165	179	181	165	127	179	996	996	166.00
18	 Kępiński Grzegorz	6	0	220	136	96	143	147	183	925	925	154.17
19	 Graus Karol	6	0	137	161	125	162	126	125	836	836	139.33







Polish Open presented by Roto Grip

Squad 08

#	Player	games								Sum	incl.HDC P	Average
		G	H	1	2	3	4	5	6			
1	 Mikael Roos	6	0	290	178	217	246	180	229	1340	1340	223.33
2	 Meka Patrick	6	0	237	177	205	258	212	161	1250	1250	208.33
3	 Jonsson Emanuel	6	0	232	200	200	275	166	154	1227	1227	204.50
4	 Hejdučková ml. Katarína	6	8	234	163	168	170	212	211	1158	1206	193.00
5	 Jensen Roshild	6	8	180	216	166	177	188	197	1124	1172	187.33
6	 Pająk Mirosław	6	0	242	149	172	197	205	171	1136	1136	189.33
7	 Ryngwelska Iga	6	8	266	146	167	153	182	146	1060	1108	176.67
8	 Pająk Bożena	6	8	169	192	182	148	193	172	1056	1104	176.00
9	 Lorentsen Yngve	6	0	169	166	162	153	160	164	974	974	162.33











Polish Open presented by Roto Grip

Squad 09

#	Player	games								Sum	incl.HDC P	Average
		G	H	1	2	3	4	5	6			
1	 Bergendorff Markus	6	0	225	233	243	199	269	235	1404	1404	234.00
2	 Hilferink Ramon	6	0	217	202	189	190	258	211	1267	1267	211.17
3	 Paulsson Martin	6	0	245	192	173	212	215	217	1254	1254	209.00
4	 Janicki Tomasz	6	0	238	197	177	218	176	192	1198	1198	199.67
5	 Donke Dariusz	6	0	187	215	183	198	192	169	1144	1144	190.67
6	 Pająk Bożena	6	8	164	180	184	182	191	170	1071	1119	178.50
7	 Pająk Mirosław	6	0	177	143	214	193	141	169	1037	1037	172.83



















Polish Open presented by Roto Grip

Squad 10

#	Player	games								Sum	incl.HDC P	Average
		G	H	1	2	3	4	5	6			
1	 Teece Richard	6	0	213	227	233	206	186	220	1285	1285	214.17
2	 Paulsson Martin	6	0	218	194	203	276	174	205	1270	1270	211.67
3	 Palermaa Osku	6	0	199	225	235	193	190	199	1241	1241	206.83
4	 Sloan Christopher	6	0	190	259	203	198	211	165	1226	1226	204.33
5	 Moor Paul	6	0	225	210	213	193	184	190	1215	1215	202.50
6	 Janicki Tomasz	6	0	212	188	211	185	190	179	1165	1165	194.17
7	 Hoffling Jonas	6	0	197	266	156	157	205	158	1139	1139	189.83
8	 Jonsson Emanuel	6	0	190	185	184	231	176	160	1126	1126	187.67
9	 Olejniczak Tomasz	6	0	140	183	290	178	151	154	1096	1096	182.67
10	 Olejniczak Kamil	6	0	134	209	170	200	147	212	1072	1072	178.67












Polish Open presented by Roto Grip

Squad 11

#	Player	games								Sum	incl.HDC P	Average
		G	H	1	2	3	4	5	6			
1	 Larsen Thomas	6	0	279	224	220	299	244	204	1470	1470	245.00
2	 Teece Richard	6	0	218	203	278	268	256	183	1406	1406	234.33
3	 Palermaa Osku	6	0	179	258	225	280	181	206	1329	1329	221.50
4	 Wegner Jenny	6	8	160	269	235	207	202	201	1274	1322	212.33
5	 Stampe Mik	6	0	236	207	235	211	210	168	1267	1267	211.17
6	 Moor Paul	6	0	227	192	214	165	242	225	1265	1265	210.83
7	 Meka Patrick	6	0	227	209	212	171	208	236	1263	1263	210.50
8	 Paulsson Martin	6	0	182	211	204	222	247	195	1261	1261	210.17
9	 Stampe Tim	6	0	149	214	215	201	249	206	1234	1234	205.67
10	 Hofling Jonas	6	0	193	191	211	182	214	223	1214	1214	202.33
11	 Gustavsson Andreas	6	0	212	248	207	166	191	186	1210	1210	201.67
12	 Persson Kristian	6	0	232	179	130	207	226	203	1177	1177	196.17
13	 Lindberg Robert	6	0	214	218	187	145	223	187	1174	1174	195.67
14	 Olejniczak Tomasz	6	0	197	226	154	172	190	202	1141	1141	190.17
15	 Pająk Mirosław	6	0	223	178	165	164	186	193	1109	1109	184.83
16	 Olejniczak Kamil	6	0	196	130	220	198	178	175	1097	1097	182.83
17	 Pająk Bożena	6	8	160	182	181	198	158	170	1049	1097	174.83
18	 Olejniczak Dariusz	6	0	152	144	213	146	137	166	958	958	159.67















Polish Open presented by Roto Grip

Squad 12

#	Player	games								Sum	incl.HDC P	Average
		G	H	1	2	3	4	5	6			
1	 Ratia Jari	6	0	245	237	232	300	248	202	1464	1464	244.00
2	 Stampe Tim	6	0	187	208	197	224	216	285	1317	1317	219.50
3	 Stampe Mik	6	0	233	199	220	163	246	246	1307	1307	217.83
4	 Moor Paul	6	0	244	187	229	233	207	193	1293	1293	215.50
5	 Hilferink Ramon	6	0	185	216	251	220	210	202	1284	1284	214.00
6	 Persson Maria	6	8	195	192	194	183	180	215	1159	1207	193.17
7	 Jonsson Emanuel	6	0	199	169	236	134	227	217	1182	1182	197.00
8	 Meka Patrick	6	0	206	197	181	199	200	149	1132	1132	188.67
9	 Olejniczak Tomasz	6	0	170	175	213	167	174	192	1091	1091	181.83
10	 Jabłoński Janusz	6	0	190	156	182	169	180	152	1029	1029	171.50
11	 Meronk Andrzej	6	0	127	137	141	202	179	162	948	948	158.00

Polish Open presented by Roto Grip

Squad 13

#	Player	games								Sum	incl.HDC P	Average
		G	H	1	2	3	4	5	6			
1	 Hofling Jonas	6	0	178	234	232	202	225	234	1305	1305	217.50
2	 Paulsson Martin	6	0	221	205	200	190	234	248	1298	1298	216.33
3	 Hellström Peter	6	0	224	193	248	166	226	208	1265	1265	210.83
4	 Jonsson Emanuel	6	0	175	205	226	184	209	236	1235	1235	205.83
5	 Persson Maria	6	8	174	214	209	221	182	160	1160	1208	193.33
6	 Olejniczak Tomasz	6	0	219	219	150	197	229	190	1204	1204	200.67
7	 Janicki Tomasz	6	0	189	202	170	182	213	164	1120	1120	186.67
8	 Rontti Jani	6	0	170	191	166	186	139	235	1087	1087	181.17
9	 Iiskola Marcus	6	0	203	156	198	185	196	144	1082	1082	180.33
10	 Olejniczak Kamil	6	0	178	210	204	137	170	161	1060	1060	176.67
11	 Świniarski Tomasz	6	0	180	161	176	163	177	192	1049	1049	174.83
12	 Pietraszek Janusz	6	0	177	181	201	155	158	176	1048	1048	174.67
13	 Meronk Andrzej	6	0	136	182	120	244	179	185	1046	1046	174.33
14	 Świniarska Justyna	6	8	121	126	120	140	139	115	761	809	126.83





























Polish Open presented by Roto Grip

Squad 14

#	Player	games								Sum	incl.HDC P	Average
		G	H	1	2	3	4	5	6			
1	Winternheimer Pascal	6	0	277	197	289	235	221	226	1445	1445	240.83
2	Timter Vanessa	6	8	184	237	217	197	173	259	1267	1315	211.17
3	Meka Patrick	6	0	235	193	267	219	219	164	1297	1297	216.17
4	Daniunas Aidas	6	0	204	209	199	171	256	229	1268	1268	211.33
5	Mikael Roos	6	0	208	154	235	226	225	204	1252	1252	208.67
6	Hilferink Ramon	6	0	258	170	171	223	181	223	1226	1226	204.33
7	Olejniczak Tomasz	6	0	199	198	225	172	188	194	1176	1176	196.00
8	Pająk Mirosław	6	0	222	181	166	199	202	203	1173	1173	195.50
9	Gustavsson Andreas	6	0	246	223	193	161	179	155	1157	1157	192.83
10	Lindberg Robert	6	0	256	198	196	154	186	145	1135	1135	189.17
11	Canady David	6	0	181	185	188	169	234	176	1133	1133	188.83
12	Pająk Bożena	6	8	145	177	179	211	192	175	1079	1127	179.83
13	Świniarski Tomasz	6	0	213	207	178	192	158	151	1099	1099	183.17
14	Persson Kristian	6	0	189	188	176	206	186	147	1092	1092	182.00
15	Jonsson Emanuel	6	0	142	190	182	154	202	202	1072	1072	178.67
16	Ryngwelska Iga	6	8	186	159	143	160	159	191	998	1046	166.33
17	Pietraszek Janusz	6	0	136	170	163	191	202	162	1024	1024	170.67
18	Meronk Andrzej	6	0	117	158	125	166	180	242	988	988	164.67
19	Hulecki Janusz	6	0	144	142	157	178	143	179	943	943	157.17
20	Żurawik Jerzy	6	0	149	144	177	131	165	149	915	915	152.50
21	Świniarska Justyna	6	8	169	132	125	108	162	123	819	867	136.50
























Polish Open presented by Roto Grip

Squad 15

#	Player	games								Sum	incl.HDC P	Average
		G	H	1	2	3	4	5	6			
1	 Daniunas Aidas	6	0	204	206	288	235	268	233	1434	1434	239.00
2	 Janicki Tomasz	6	0	146	224	214	266	241	225	1316	1316	219.33
3	 Moor Paul	6	0	198	189	241	215	225	218	1286	1286	214.33
4	 Persson Maria	6	8	214	219	192	226	165	189	1205	1253	200.83
5	 Pająk Mirosław	6	0	199	234	180	189	210	221	1233	1233	205.50
6	 Preus Patryk	6	0	223	221	208	194	172	194	1212	1212	202.00
7	 Silletti Alessandro	6	0	173	225	203	190	195	201	1187	1187	197.83
8	 Dragon Ralf	6	0	227	180	214	188	175	191	1175	1175	195.83
9	 Świniarski Tomasz	6	0	150	244	225	227	150	175	1171	1171	195.17
10	 Maxime de Rooij	6	8	136	205	200	224	159	189	1113	1161	185.50
11	 Meronk Andrzej	6	0	206	160	176	202	214	192	1150	1150	191.67
12	 Hernitschek Andreas	6	0	215	198	181	151	202	193	1140	1140	190.00
13	 Heiko Küppers	6	0	229	186	133	221	160	192	1121	1121	186.83
14	 Pająk Bożena	6	8	181	161	180	176	188	186	1072	1120	178.67
15	 Kuciński Jacek	6	0	144	223	215	167	182	185	1116	1116	186.00
16	 Persson Kristian	6	0	188	150	148	189	197	204	1076	1076	179.33
17	 Hilferink Ramon	6	0	226	161	161	163	187	167	1065	1065	177.50
18	 Korkowski Ryszard	6	0	164	177	153	195	190	184	1063	1063	177.17
19	 Żurawik Jerzy	6	0	178	194	180	194	147	163	1056	1056	176.00
20	 Olejniczak Tomasz	6	0	128	253	174	137	136	228	1056	1056	176.00
21	 Charęzińska Lucy	6	8	168	168	169	140	153	208	1006	1054	167.67
22	 Pietraszek Janusz	6	0	151	188	197	153	170	179	1038	1038	173.00
23	 Lydka Marta	6	8	137	191	152	148	182	150	960	1008	160.00
24	 Lutowski Tomasz	6	0	167	166	183	159	148	184	1007	1007	167.83
25	 Hulecki Janusz	6	0	173	135	195	153	196	121	973	973	162.17
26	 Siedlecki Paweł	6	0	171	128	165	179	133	160	936	936	156.00
27	 Suwała Maciej	6	0	144	149	113	179	161	164	910	910	151.67
28	 Canady David	4	0	172	199	187	173			731	731	182.75

Polish Open presented by Roto Grip










Squad 16

#	Player	games								Sum	incl.HDC P	Average
		G	H	1	2	3	4	5	6			
1	 Lindberg Robert	6	0	244	201	217	249	265	147	1323	1323	220.50
2	 Jonsson Emanuel	6	0	278	223	182	200	174	255	1312	1312	218.67
3	 Hernitschek Andreas	6	0	206	253	195	215	199	221	1289	1289	214.83
4	 Preus Patryk	6	0	224	166	214	213	205	202	1224	1224	204.00
5	 Olsson Jonas	6	0	179	162	224	198	162	254	1179	1179	196.50
6	 Persson Kristian	6	0	185	221	183	192	233	162	1176	1176	196.00
7	 Silletti Alessandro	6	0	236	213	160	165	193	194	1161	1161	193.50
8	 Persson Maria	6	8	191	164	202	201	193	161	1112	1160	185.33
9	 Hejdučková Kateřina	6	8	199	233	193	153	130	188	1096	1144	182.67
10	 Kuciński Jacek	6	0	161	207	247	173	172	173	1133	1133	188.83
11	 Korkowski Ryszard	6	0	175	208	215	193	164	174	1129	1129	188.17
12	 Iiskola Marcus	6	0	217	152	209	187	182	160	1107	1107	184.50
13	 Świniarski Tomasz	6	0	165	203	191	148	207	193	1107	1107	184.50
14	 Charęzińska Lucy	6	8	124	193	147	201	211	181	1057	1105	176.17
15	 Lutowski Tomasz	6	0	152	206	146	198	185	188	1075	1075	179.17
16	 Hulecki Janusz	6	0	176	168	175	151	175	211	1056	1056	176.00
17	 Rontti Jani	6	0	143	149	176	178	171	231	1048	1048	174.67
18	 Olejniczak Tomasz	6	0	179	149	128	209	212	169	1046	1046	174.33
19	 Heiko Küppers	6	0	183	151	182	177	203	146	1042	1042	173.67
20	 Niedziela Michał	6	0	178	155	165	139	137	220	994	994	165.67
21	 Pietraszek Janusz	6	0	187	167	176	143	152	153	978	978	163.00
22	 Żurawik Jerzy	6	0	202	185	153	146	124	161	971	971	161.83
23	 Świniarska Justyna	6	8	156	136	152	104	174	161	883	931	147.17



















Polish Open presented by Roto Grip - View qualification standings

#	Player	HDC P	1. Game	2. Game	3. Game	4. Game	5. Game	6. Game	Sum	incl.H DCP	Average	Diff.
1	Larsen Thomas	0	279	224	220	299	244	204	1470	1470	245.00	+181
2	Ratia Jari	0	245	237	232	300	248	202	1464	1464	244.00	+175
3	Winternheimer Pascal	0	277	197	289	235	221	226	1445	1445	240.83	+156
4	Daniunas Aidas	re 0	204	206	288	235	268	233	1434	1434	239.00	+145
5	Teece Richard	re 0	218	203	278	268	256	183	1406	1406	234.33	+117
6	Bergendorff Markus	re 0	225	233	243	199	269	235	1404	1404	234.00	+115
7	Beuthner Laura	re 48	193	212	248	245	213	243	1354	1402	225.67	+113
8	Louw Francois	0	224	258	216	202	217	246	1363	1363	227.17	+74
9	Sloan Christopher	re 0	157	211	246	243	246	254	1357	1357	226.17	+68
10	Mikael Roos	0	290	178	217	246	180	229	1340	1340	223.33	+51
11	Wegner Jenny	48	189	212	178	207	288	216	1290	1338	215.00	+49
12	Palermaa Osku	re 0	179	258	225	280	181	206	1329	1329	221.50	+40
13	Lindberg Robert	re 0	244	201	217	249	265	147	1323	1323	220.50	+34
14	Stampe Tim	re 0	187	208	197	224	216	285	1317	1317	219.50	+28
15	Janicki Tomasz	re 0	146	224	214	266	241	225	1316	1316	219.33	+27
16	Timter Vanessa	48	184	237	217	197	173	259	1267	1315	211.17	+26
17	Jonsson Emanuel	re 0	278	223	182	200	174	255	1312	1312	218.67	+23
18	Hellström Peter	re 0	181	244	212	212	205	256	1310	1310	218.33	+21
19	Stampe Mik	re 0	233	199	220	163	246	246	1307	1307	217.83	+18
20	Hofling Jonas	re 0	178	234	232	202	225	234	1305	1305	217.50	+16
21	Konieczny Bodo	re 0	210	222	223	191	191	264	1301	1301	216.83	+12
22	Garbotz Sven	re 0	258	169	203	215	201	253	1299	1299	216.50	+10
23	Paulsson Martin	re 0	221	205	200	190	234	248	1298	1298	216.33	+9
24	Meka Patrick	re 0	235	193	267	219	219	164	1297	1297	216.17	+8
25	Charęzińska Lucy	re 48	204	191	225	247	200	182	1249	1297	208.17	+8
26	Moor Paul	re 0	244	187	229	233	207	193	1293	1293	215.50	+4
27	Brandt Sandro	re 0	269	233	235	205	174	176	1292	1292	215.33	+3
28	Sasnauskas Linas	0	223	198	234	214	202	219	1290	1290	215.00	+1
29	Lorenc Jaroslav	re 0	190	228	213	209	224	225	1289	1289	214.83	0
30	Hernitschek Andreas	re 0	206	253	195	215	199	221	1289	1289	214.83	0
31	Maxime de Rooij	re 48	192	214	209	225	194	203	1237	1285	206.17	-4
32	Hilferink Ramon	re 0	185	216	251	220	210	202	1284	1284	214.00	-5
33	Silletti Alessandro	0	220	224	234	201	197	208	1284	1284	214.00	-5
34	Polanisz Emil	re 0	231	224	225	190	210	198	1278	1278	213.00	-11
35	Pöhler Lars	re 0	177	218	221	202	199	247	1264	1264	210.67	-25
36	Persson Maria	re 48	214	219	192	226	165	189	1205	1253	200.83	-36
37	Philipp Gladigau	re 0	224	167	211	227	216	207	1252	1252	208.67	-37
38	Merkovský Vladimír	0	168	199	216	203	248	200	1234	1234	205.67	-55
39	Pająk Mirosław	re 0	199	234	180	189	210	221	1233	1233	205.50	-56
40	Gožo Matúš	0	165	225	177	254	199	210	1230	1230	205.00	-59
41	Preus Patryk	re 0	224	166	214	213	205	202	1224	1224	204.00	-65
42	Gustavsson Andreas	0	212	248	207	166	191	186	1210	1210	201.67	-79
43	Hejdučková ml. Katarína	re 48	234	163	168	170	212	211	1158	1206	193.00	-83
44	Nadja Rifinius	re 48	181	201	190	170	228	186	1156	1204	192.67	-85
45	Olejniczak Tomasz	re 0	219	219	150	197	229	190	1204	1204	200.67	-85
46	Burian Ivan	re 0	210	170	223	223	168	203	1197	1197	199.50	-92
47	Meier Lars	re 0	204	172	235	223	188	164	1186	1186	197.67	-103
48	Olsson Jonas	re 0	179	162	224	198	162	254	1179	1179	196.50	-110

#	Player	HDC	1. Game	2. Game	3. Game	4. Game	5. Game	6. Game	Sum	incl.H DCP	Average	Diff.	
49	Persson Kristian		0	232	179	130	207	226	203	1177	1177	196.17	-112
50	Dragon Ralf	re	0	227	180	214	188	175	191	1175	1175	195.83	-114
51	Jensen Roshild	re	48	180	216	166	177	188	197	1124	1172	187.33	-117
52	Świniarski Tomasz	re	0	150	244	225	227	150	175	1171	1171	195.17	-118
53	Rybicki Marek	re	0	185	179	212	200	229	155	1160	1160	193.33	-129
54	Meronk Andrzej	re	0	206	160	176	202	214	192	1150	1150	191.67	-139
55	Popielarczyk Tomasz		0	173	183	182	220	207	182	1147	1147	191.17	-142
56	Merkovský Fabio	re	0	191	194	156	267	145	192	1145	1145	190.83	-144
57	Donke Dariusz		0	187	215	183	198	192	169	1144	1144	190.67	-145
58	Pająk Bożena	re	48	176	156	157	210	181	214	1094	1142	182.33	-147
59	Patrick Machlitt		0	175	201	193	175	203	194	1141	1141	190.17	-148
60	Krzepakowski Jarek		0	172	208	189	168	166	237	1140	1140	190.00	-149
61	Langner Alexander	re	0	169	197	192	198	168	213	1137	1137	189.50	-152
62	Canady David		0	181	185	188	169	234	176	1133	1133	188.83	-156
63	Kuciński Jacek	re	0	161	207	247	173	172	173	1133	1133	188.83	-156
64	Chládek Vlastimil		0	172	168	200	212	211	170	1133	1133	188.83	-156
65	Rybicki Kazimierz	re	0	169	188	220	216	187	149	1129	1129	188.17	-160
66	Korkowski Ryszard	re	0	175	208	215	193	164	174	1129	1129	188.17	-160
67	Polanisz Mieczysław		0	184	169	198	170	203	202	1126	1126	187.67	-163
68	Heiko Küppers		0	229	186	133	221	160	192	1121	1121	186.83	-168
69	Ryngwelska Iga		48	197	193	130	155	183	210	1068	1116	178.00	-173
70	Bagdonas Paulius	re	0	158	226	174	172	198	186	1114	1114	185.67	-175
71	Ryglowski Piotr		0	164	191	178	158	245	173	1109	1109	184.83	-180
72	Iiskola Marcus	re	0	217	152	209	187	182	160	1107	1107	184.50	-182
73	Merzdorf Anja		48	167	191	211	150	168	172	1059	1107	176.50	-182
74	Lydka Marta	re	48	204	158	178	157	174	181	1052	1100	175.33	-189
75	Stefanie Zölgert		48	191	183	180	171	168	157	1050	1098	175.00	-191
76	Olejniczak Kamil	re	0	196	130	220	198	178	175	1097	1097	182.83	-192
77	Siedlecki Paweł		0	179	159	178	198	169	212	1095	1095	182.50	-194
78	David Ehlke-Keindorff	re	0	205	158	204	194	177	156	1094	1094	182.33	-195
79	Rontti Jani		0	170	191	166	186	139	235	1087	1087	181.17	-202
80	Burianová Eva		48	172	158	162	174	169	203	1038	1086	173.00	-203
81	Hulecki Janusz	re	0	163	164	202	157	213	187	1086	1086	181.00	-203
82	Lutowski Tomasz	re	0	152	206	146	198	185	188	1075	1075	179.17	-214
83	Suwała Maciej	re	0	193	200	160	167	108	233	1061	1061	176.83	-228
84	Zarzycki Michał Zarzycki		0	166	159	162	176	243	154	1060	1060	176.67	-229
85	Żurawik Jerzy	re	0	178	194	180	194	147	163	1056	1056	176.00	-233
86	Kokurowski Zygmunt	re	0	179	153	212	170	178	160	1052	1052	175.33	-237
87	Pietraszek Janusz		0	177	181	201	155	158	176	1048	1048	174.67	-241
88	Krajewski Tomasz	re	0	167	184	179	202	156	153	1041	1041	173.50	-248
89	Szczęsny Grzegorz		0	183	190	163	156	156	190	1038	1038	173.00	-251
90	Chládková Hanka		48	159	166	178	186	136	159	984	1032	164.00	-257
91	Jabłoński Janusz		0	190	182	156	169	180	152	1029	1029	171.50	-260
92	Robert Seyfarth	re	0	131	166	180	156	175	219	1027	1027	171.17	-262
93	Kępiński Grzegorz		0	180	157	124	233	184	144	1022	1022	170.33	-267
94	Cichoracki Maciej	re	0	187	167	174	163	167	144	1002	1002	167.00	-287
95	Khasenevich Eugene		0	165	179	181	165	127	179	996	996	166.00	-293
96	Niedziela Michał		0	178	155	165	139	137	220	994	994	165.67	-295
97	Kozikowski Przemysław		0	168	191	133	151	205	143	991	991	165.17	-298
98	Lorentsen Yngve	re	0	169	166	162	153	160	164	974	974	162.33	-315
99	Olejniczak Dariusz		0	152	144	213	146	137	166	958	958	159.67	-331

#	Player	HDC	1. Game	2. Game	3. Game	4. Game	5. Game	6. Game	Sum	incl.H DCP	Average	Diff.
100	 Graus Karol	0	147	153	167	143	155	186	951	951	158.50	-338
101	 Wawrzonkowski Jarosław	0	193	147	142	158	156	143	939	939	156.50	-350
102	 Świniarska Justyna	re 48	156	136	152	104	174	161	883	931	147.17	-358
103	 Jüttner Arne	0	182	126	168	158	117	174	925	925	154.17	-364
104	 Walczak Andrzej	0	171	122	206	162	129	132	922	922	153.67	-367
105	 Hulecka Agnieszka	48	137	137	155	148	157	129	863	911	143.83	-378
106	 Pastuszko Piotr	0	132	121	137	148	176	175	889	889	148.17	-400
107	 Niedziela Krzysztof	0	156	123	198	126	151	110	864	864	144.00	-425
108	 Baniewski Krzysztof	0	150	174	96	149	130	148	847	847	141.17	-442

Polish Open presented by Roto Grip - Desperado

#	Player	HD CP	1. Game	Sum	incl.H DCP	Averag e	Diff.
1	 Persson Maria	8	234	234	242	234.00	0
2	 Hilferink Ramon	0	228	228	228	228.00	-14
3	 Silletti Alessandro	0	204	204	204	204.00	-38
4	 Preus Patryk	0	203	203	203	203.00	-39
5	 Olejniczak Tomasz	0	200	200	200	200.00	-42
6	 Kuciński Jacek	0	195	195	195	195.00	-47
7	 Korkowski Ryszard	0	194	194	194	194.00	-48
8	 Lydka Marta	8	179	179	187	179.00	-55
9	 Heiko Küppers	0	179	179	179	179.00	-63
10	 Świniarski Tomasz	0	177	177	177	177.00	-65
11	 Iiskola Marcus	0	177	177	177	177.00	-65
12	 Pietraszek Janusz	0	177	177	177	177.00	-65
13	 Lutowski Tomasz	0	177	177	177	177.00	-65
14	 Olejniczak Kamil	0	171	171	171	171.00	-71
15	 Niedziela Michał	0	170	170	170	170.00	-72
16	 Rontti Jani	0	170	170	170	170.00	-72
17	 Żurawik Jerzy	0	166	166	166	166.00	-76
18	 Hulecki Janusz	0	161	161	161	161.00	-81





















	First Name	Name	Country	squac	hanc	game 1	game 2	game 3	game 4	game 5	game 6	total
1.	Thomas	Larsen	Denmark	11		279	224	220	299	244	204	1470
2.	Jari	Ratia	Finland	12		245	237	232	300	248	202	1464
3.	Pascal	Winterheimer	Germany	14		277	197	289	235	221	226	1445
4.	Aidas	Daniunas	Lithuania	15		204	206	288	235	268	233	1434
5.	Richard	Teece	England	11		218	203	278	268	256	183	1406
6.	Markus	Bergendorff	Denmark	9		225	233	243	199	269	235	1404
7.	Laura	Beuthner	Germany	3	48	193	212	248	245	213	243	1402
8.	Francois	Louw	South Africa	5		224	258	216	202	217	246	1363
9.	Christopher	Sloan	Ireland	7		157	211	246	243	246	254	1357
10.	Mikael	Roos	Sweden	8		290	178	217	246	180	229	1340
11.	Jenny	Wegner	Sweden	7	48	189	212	178	207	288	216	1338
12.	Osku	Paalerna	Finland	11		179	258	225	280	181	206	1329
13.	Robert	Lindberg	Sweden	16		244	201	217	249	265	147	1323
14.	Tim	Stampe	Denmark	12		187	208	197	224	216	285	1317
15.	Tomasz	Janicki	Poland	15		146	224	214	266	241	225	1316
16.	Vanessa	Timter	Germany	14	48	184	237	217	197	173	259	1315
17.	Emmanuel	Jonsson	Sweden	16		278	223	182	200	174	255	1312
18.	Peter	Hellstrom	Sweden	5		181	244	212	212	205	256	1310
19.	Mik	Stampe	Denmark	12		233	199	220	163	246	246	1307
20.	Jonas	Hofling	Sweden	13		178	234	232	202	225	234	1305
21.	Bodo	Konieczny	Germany	3		210	222	223	191	191	264	1301
22.	Sven	Garbotz	Germany	2		258	169	203	215	201	253	1299
23.	Martin	Paulsson	Sweden	13		221	205	200	190	234	248	1298
24.	Partick	Meka	Nederlands	14		235	193	267	219	219	164	1297
25.	Lucy	Charezińska	Poland	3	48	204	191	225	247	200	182	1297
26.	Paul	Moor	England	12		244	187	229	233	207	193	1293
27.	Sandro	Brandt	Germany	3		269	233	235	205	174	176	1292
28.	Linas	Sasnauskas	Lithuania	1		223	198	234	214	202	219	1290
29.	Jaroslav	Lorenc	Czech Republic	4		190	228	213	209	224	225	1289
30.	Andreas	Hernitschek	Germany	16		206	253	195	215	199	221	1289
31.	Maxime	de Rooij	Germany	7	48	192	214	209	225	194	203	1285

32.	Emil	Polanisz	Poland	5		231	224	225	190	210	198	1278
33.	Lars	Pohler	Germany	7		177	218	221	202	199	247	1264
34.	Phillip	Gladigau	Germany	5		224	167	211	227	216	207	1252
35.	Vladimir	Merkovsky	Slovakia			turbo g5- 248						
36.	Jonas	Olsson	Sweden			turbo g6- 254						
37.	Maria	Persson	Sweden			Desperado- 242						
38.	Ramon	Hilferink	Nederlands			Desperado- 228						
39.	Alessandro	Silletti	Poland			Desperado- 204						
40.	Patryk	Preus	Poland			Desperado- 203						
41.	Mirostaw	Pajak	Poland	15		199	234	180	189	210	221	1233
42.	Matus	Goto	Slovakia	6		165	225	177	254	199	210	1230
43.	Andreas	Gusstavson	Sweden	11		212	248	207	166	191	186	1210
44.	Katerina	Hajducekova	Czech Republic	8	48	234	163	168	170	212	211	1206
45.	Tomasz	Olejniczak	Poland	13		219	219	150	197	229	190	1204
46.	Nadja	Rifinius	Germany	5	48	181	201	190	170	228	186	1150
47.	Ivan	Burian	Czech Republic	3		210	170	223	223	168	203	1197
48.	Lars	Meier	Germany	3		204	172	235	223	188	164	1186
49.	Kristian	Persson	Sweden	11		232	179	130	207	226	203	1177
50.	Ralf	Dragon	Germany	15		227	180	214	188	175	191	1175
51.	Roshild	Jensen	Norway	8	48	180	216	166	177	188	197	1172
52.	Tomasz	Świniarski	Poland	15		150	244	225	227	150	175	1171
53.	Marek	Rybicki	Poland	7		185	179	212	200	229	155	1160
54.	Andrzej	Meronk	Poland	15		206	160	176	202	214	192	1150
55.	Tomasz	Popielarczyk	Poland	5		173	183	182	220	207	182	1147
56.	Fabio	Merkovsky	Slovakia	7		191	194	156	267	145	192	1145
57.	Dariusz	Donke	Poland	9		187	215	183	198	192	169	1144
58.	Bożena	Pajak	Poland	6	48	176	156	157	210	181	214	1142
59.	Patrick	Machlitt	Germany	1		175	201	193	175	203	194	1141
60.	Jarek	Krzepkowski	Poland	1		172	208	189	168	166	237	1140
61.	Alexander	Langner	Poland	3		203	174	169	244	192	155	1137
62.	Jacek	Kuciński	Poland	16		161	207	247	173	172	173	1133
63.	Vlastimil	Chladek	Czech Republic	2		172	168	200	212	211	170	1107





















64.	David	Canady	Germany	14		181	185	188	169	234	176	1133
65.	Ryszard	Korkowski	Poland	16		175	208	215	193	164	174	1129
66.	Kazimierz	Rybicki	Poland	5		169	188	220	216	187	149	1098
67.	Mieczysław	Polanisz	Poland	1		184	169	198	170	203	202	1126
68.	Heiko	Kuppers	Germany	15		229	186	133	221	160	192	1121
69.	Iga	Ryngwelska	Poland	6	48	197	193	130	155	183	210	1116
70.	Paulius	Bagdonas	Lithuania	2		158	226	174	172	198	186	1114
71.	Piotr	Ryglowski	Poland	2		164	191	178	158	245	173	1109
72.	Anja	Merzdorf	Germany	1	48	167	191	211	150	168	172	1107
73.	Marcus	Iiskola	Finland	16		217	152	209	187	182	160	1107
74.	Marta	Łydka	Poland	6	48	204	158	178	157	174	181	1100
75.	Stefanie	Zolpert	Germany	1	48	191	183	180	171	168	157	1098
76.	Kamil	Olejniczak	Poland	11		196	130	220	198	178	175	1097
77.	Paweł	Siedlecki	Poland	2		179	159	178	198	169	212	1095
78.	David	Ehlke-Keindorff	Germany	3		205	158	204	194	177	156	1094
79.	Jani	Rontti	Finland	13		170	191	166	186	139	235	1087
80.	Janusz	Hulecki	Poland	2		163	164	202	157	213	187	1086
81.	Eva	Burianova	Czech Republic	2	48	172	158	162	174	169	203	1086
82.	Tomasz	Lutowski	Poland	16		152	206	146	198	185	188	1075
83.	Maciej	Suwała	Poland	4		193	200	160	167	108	233	1061
84.	Michał	Zarzycki	Poland	1		166	159	162	176	243	154	1060
85.	Jerzy	Żurawik	Poland	15		178	194	180	194	147	163	1056
86.	Zygmunt	Kokurowski	Poland	7		179	153	212	170	178	160	1052
87.	Janusz	Pietraszek	Poland	13		177	181	201	155	158	176	1048
88.	Tomasz	Krajewski	Poland	4		167	184	179	202	156	153	1041
89.	Grzegorz	Szczęsny	Poland	1		183	190	163	156	156	190	1038
90.	Hanka	Chladkova	Czech Republic	2	48	159	166	178	186	136	159	1032
91.	Janusz	Jabłoński	Poland	12		190	182	156	169	180	152	1029
92.	Robert	Seyfarth	Germany	5		131	166	180	156	175	219	1027
93.	Grzegorz	Kępiński	Poland	6		180	157	124	233	184	144	1022
94.	Maciej	Cichoracki	Poland	5		187	167	174	163	167	144	1002
95.	Eugene	Khasenevitch	Belarus	7		165	179	181	165	127	179	996
96.	Michał	Niedziela	Poland	16		178	155	165	139	137	220	994

97.	Przemysław	Kozikowski	Poland	1		168	191	133	151	205	143	991
98.	Yngve	Lorentsen	Norway	8		169	166	162	153	160	164	974
99.	Dariusz	Olejniczak	Poland	11		152	144	213	146	137	166	958
100.	Karol	Graus	Slovakia	6		147	153	167	143	155	186	951
101.	Jarosław	Wawrzonkowski	Poland	1		193	147	142	158	156	143	939
102.	Justyna	Świniarska	Poland	16	48	156	136	152	104	174	161	931
103.	Arne	Juttner	Germany	1		182	126	168	158	117	174	925
104.	Andrzej	Walczak	Poland	6		171	122	206	162	129	132	922
105.	Agnieszka	Huecka	Poland	1	48	137	137	155	148	157	129	911
106.	Piotr	Pastuszko	Poland	1		132	121	137	148	176	175	889
107.	Krzysztof	Niedziela	Poland	2		156	123	198	126	151	110	864
108.	Krzysztof	Baniewski	Poland	1		150	174	96	149	130	148	847





















Polish Open presented by Roto Grip - Step 1

#	Player	HD CP	1. Game	2. Game	3. Game	4. Game	Sum	incl.H DCP	Average	Diff.		
1	 Paulsson Martin	re 0	246	258	234	233			971	971	242.75	0
2	 Moor Paul	0	233	191	256	231			911	911	227.75	-60
3	 Meka Patrick	0	247	269	194	177			887	887	221.75	-84
4	 Silletti Alessandro	0	264	222	183	202			871	871	217.75	-100
5	 Hilferink Ramon	0	213	225	182	225			845	845	211.25	-126
6	 Lorenc Jaroslav	0	214	252	160	213			839	839	209.75	-132
7	 Garbotz Sven	0	214	211	221	181			827	827	206.75	-144
8	 Persson Maria	32	223	176	184	198			781	813	195.25	-158
9	 Konieczny Bodo	0	169	182	220	235			806	806	201.50	-165
10	 Philipp Gladigau	0	213	181	200	203			797	797	199.25	-174
11	 Hernitschek Andreas	0	198	200	213	182			793	793	198.25	-178
12	 Sasnauskas Linas	0	214	146	189	243			792	792	198.00	-179
13	 Charęzińska Lucy	32	153	218	205	181			757	789	189.25	-182
14	 Pöhler Lars	0	215	210	182	171			778	778	194.50	-193
15	 Maxime de Rooij	32	190	162	182	176			710	742	177.50	-229
16	 Olsson Jonas	0	166	168	153	241			728	728	182.00	-243
17	 Brandt Sandro	0	224	157	137	209			727	727	181.75	-244
18	 Polanisz Emil	0	197	196	160	168			721	721	180.25	-250
19	 Preus Patryk	0	154	200	180	166			700	700	175.00	-271
20	 Merkovský Vladimír	0	175	188	157	176			696	696	174.00	-275




Polish Open presented by Roto Grip - Step 2

#	Player	HD CP	1. Game	2. Game	3. Game	4. Game	Sum	incl.H DCP	Average	Diff.		
1	 Lindberg Robert	0	247	245	270	167			929	929	232.25	0
2	 Jonsson Emanuel	0	288	236	184	211			919	919	229.75	-10
3	 Moor Paul	0	258	202	256	180			896	896	224.00	-33
4	 Garbotz Sven	0	218	170	214	278			880	880	220.00	-49
5	 Persson Maria	32	246	204	192	194			836	868	209.00	-61
6	 Wegner Jenny	32	198	195	222	214			829	861	207.25	-68
7	 Palermaa Osku	0	192	277	188	201			858	858	214.50	-71
8	 Hilferink Ramon	0	234	187	217	211			849	849	212.25	-80
9	 Silletti Alessandro	0	207	246	212	181			846	846	211.50	-83
10	 Stampe Tim	0	209	186	227	222			844	844	211.00	-85
11	 Meka Patrick	0	205	226	210	199			840	840	210.00	-89
12	 Timter Vanessa	32	148	239	237	162			786	818	196.50	-111
13	 Stampe Mik	0	206	207	185	216			814	814	203.50	-115
14	 Hellström Peter	0	201	224	212	172			809	809	202.25	-120
15	 Lorenc Jaroslav	0	210	205	165	226			806	806	201.50	-123
16	 Paulsson Martin	0	203	193	193	213			802	802	200.50	-127
17	 Janicki Tomasz	0	179	198	175	242			794	794	198.50	-135
18	 Hofling Jonas	0	157	163	216	228			764	764	191.00	-165
19	 Philipp Gladigau	0	163	183	192	211			749	749	187.25	-180
20	 Konieczny Bodo	0	185	179	191	159			714	714	178.50	-215




Polish Open presented by Roto Grip - Step 3

#	Player	HD	1. Game	2. Game	3. Game	4. Game	5. Game	Sum	incl.H DCP	Average	Diff.
1	 Teece Richard	0	279	181	266	224	212	1162	1162	232.40	0
2	 Wegner Jenny	re 40	242	195	227	244	209	1117	1157	223.40	-5
3	 Louw Francois	re 0	175	227	244	255	236	1137	1137	227.40	-25
4	 Palermaa Osku	re 0	278	225	185	182	247	1117	1117	223.40	-45
5	 Ratia Jari	0	216	210	248	231	205	1110	1110	222.00	-52
6	 Larsen Thomas	re 0	245	256	177	230	200	1108	1108	221.60	-54
7	 Stampe Tim	re 0	202	202	248	227	193	1072	1072	214.40	-90
8	 Jonsson Emanuel	0	223	219	198	189	236	1065	1065	213.00	-97
9	 Daniunas Aidas	0	214	192	212	189	256	1063	1063	212.60	-99
10	 Winternheimer Pascal	0	180	200	218	218	237	1053	1053	210.60	-109
11	 Moor Paul	0	222	177	232	194	214	1039	1039	207.80	-123
12	 Bergendorff Markus	0	217	224	202	189	203	1035	1035	207.00	-127
13	 Silletti Alessandro	0	203	227	226	173	204	1033	1033	206.60	-129
14	 Hilferink Ramon	0	184	245	214	172	214	1029	1029	205.80	-133
15	 Mikael Roos	0	184	200	148	205	279	1016	1016	203.20	-146
16	 Sloan Christopher	0	166	265	145	148	268	992	992	198.40	-170
17	 Lindberg Robert	re 0	176	238	200	192	167	973	973	194.60	-189
18	 Beuthner Laura	40	166	171	204	225	161	927	967	185.40	-195
19	 Garbotz Sven	0	171	190	191	179	206	937	937	187.40	-225
20	 Persson Maria	40	201	169	181	152	180	883	923	176.60	-239




Polish Open presented by Roto Grip - Step 4 G1

#	Player	HD CP	1. Game	2. Game	Sum	incl.H DCP	Averag e	Diff.	
1	 Daniunas Aidas	0	236	229			465	465 232.50	0
2	 Palermaa Osku	0	190	266			456	456 228.00	-9
3	 Louw Francois	0	172	210			382	382 191.00	-83



Polish Open presented by Roto Grip - Step 4 G2

#	Player	HD CP	1. Game	2. Game	Sum	incl.H DCP	Averag e	Diff.
1	 Ratia Jari	0	244	220				464 464 232.00 +464
2	 Wegner Jenny	16	248	195				443 459 221.50 +459
3	 Jonsson Emanuel	0	204	204				408 408 204.00 +408

Polish Open presented by Roto Grip - Step 4 G3

#	Player	HD CP	1. Game	2. Game	Sum	incl.H DCP	Average	Diff.
1	 Teece Richard	0	205	297	502	502	251.00	+502
2	 Larsen Thomas	0	203	248	451	451	225.50	+451
3	 Stampe Tim	0	148	192	340	340	170.00	+340

Polish Open presented by Roto Grip - Step 5

#	Player	HD CP	1. Game	2. Game	Sum	incl.H DCP	Average	Diff.
1	 Teece Richard	0	221	229				450 450 225.00 +450
2	 Daniunas Aidas	0	185	216				401 401 200.50 +401
3	 Ratia Jari	0	173	199				372 372 186.00 +372