

RESULTS



Hoofddorp **The Netherlands**




EUROPEAN YOUTH CHAMPIONSHIPS - 2000
Hoofddorp - The Netherlands

DOUBLE SCORES

BOYS

		G-1	G-2	G-3	G-4	G-5	G-6	Total	Average	Diff.
1	Sweden - 3									
SWE-M-3	Oscar Johansson	241	247	237	193	198	198	1314	219,00	
SWE-M-1	Robert Andersson	236	199	236	243	211	240	1365	227,50	
		477	446	473	436	409	438	2679	223,25	
2	Finland - 1									
FIN-M-2	Joonas Huolman	235	228	235	239	185	222	1344	224,00	
FIN-M-4	Osku Palermaa	185	235	244	232	213	209	1318	219,66	
		420	463	479	471	398	431	2662	221,83	17
3	England - 3									
ENG-M-3	Matthew Hamilton	202	277	189	235	182	209	1294	215,66	
ENG-M-2	Matt Giles	219	246	204	224	246	220	1359	226,50	
		421	523	393	459	428	429	2653	221,08	26
4	Sweden - 2									
SWE-M-5	Jouni Kemppainen	220	186	205	205	194	200	1210	201,66	
SWE-M-4	Erik Kapanen	212	248	171	212	257	244	1344	224,00	
		432	434	376	417	451	444	2554	212,83	125
5	Germany - 3									
GER-M-6	Christian Kuttig	177	195	172	207	267	242	1260	210,00	
GER-M-2	Frank Fiebich	166	254	232	233	196	211	1292	215,33	
		343	449	404	440	463	453	2552	212,66	127
6	Austria - 1									
AUT-M-4	Robert May	247	159	184	200	223	213	1226	204,33	
AUT-M-5	Nikolai Schröder	157	198	211	227	225	231	1249	208,16	
		404	357	395	427	448	444	2475	206,25	204
7	Norway - 3									
NOR-M-3	Kenneth A Larsen	228	181	226	179	246	209	1269	211,50	
NOR-M-6	Marius Syvertsen	151	159	244	172	247	216	1189	198,16	
		379	340	470	351	493	425	2458	204,83	221
8	Finland - 3									
FIN-M-6	Samu Ylijoki	226	193	197	167	201	187	1171	195,16	
FIN-M-1	Teemu Asplund	191	195	245	184	225	243	1283	213,83	
		417	388	442	351	426	430	2454	204,50	225




EUROPEAN YOUTH CHAMPIONSHIPS - 2000
Hoofddorp - The Netherlands

DOUBLE SCORES

BOYS

		G-1	G-2	G-3	G-4	G-5	G-6	Total	Average	Diff.
Ireland - 1										
IRL-M-5	Paul Stott	189	200	197	249	226	180	1241	206,83	
IRL-M-4	Stephen O'Conner	251	158	205	211	169	219	1213	202,16	
		440	358	402	460	395	399	2454	204,50	225
10 Denmark - 3										
DEN-M-3	Martin Hansen	189	216	171	266	181	232	1255	209,16	
DEN-M-4	Per Kaspersen	214	177	225	222	181	169	1188	198,00	
		403	393	396	488	362	401	2443	203,58	236
11 Sweden - 1										
SWE-M-6	Jonas Sjögren	217	180	190	213	226	185	1211	201,83	
SWE-M-2	Joakim Biehl	225	184	168	265	214	168	1224	204,00	
		442	364	358	478	440	353	2435	202,91	244
12 England - 2										
ENG-M-1	Leon Devlin	208	193	180	246	191	199	1217	202,83	
ENG-M-5	Steven Griffiths	169	153	173	210	184	278	1167	194,50	
		377	346	353	456	375	477	2384	198,66	295
13 Denmark - 1										
DEN-M-1	Mikael Andersen	169	243	203	215	223	202	1255	209,16	
DEN-M-2	Thomas Dideriksen	166	161	280	168	185	167	1127	187,83	
		335	404	483	383	408	369	2382	198,50	297
14 Germany - 2										
GER-M-5	Christian Graber	176	178	185	214	239	177	1169	194,83	
GER-M-1	David Canady	196	170	215	228	189	193	1191	198,50	
		372	348	400	442	428	370	2360	196,66	319
15 Israel - 3										
ISR-M-5	Yahav Rabin	216	225	180	223	247	174	1265	210,83	
ISR-M-4	Ron Pardo	171	166	172	185	186	213	1093	182,16	
		387	391	352	408	433	387	2358	196,50	321
16 Wales - 1										
WAL-M-2	Christopher Jaap	195	176	212	172	163	233	1151	191,83	
WAL-M-5	Paul Parker	200	167	256	226	244	109	1202	200,33	
		395	343	468	398	407	342	2353	196,08	326



EUROPEAN YOUTH CHAMPIONSHIPS - 2000
Hoofddorp - The Netherlands

DOUBLE SCORES

BOYS

		G-1	G-2	G-3	G-4	G-5	G-6	Total	Average	Diff.
17	Norway - 2									
NOR-M-1	Jahn Kåre Haugen	233	229	159	190	227	166	1204	200,66	
NOR-M-4	Erland Lund	161	157	206	162	245	217	1148	191,33	
		394	386	365	352	472	383	2352	196,00	327
18	Netherlands - 1									
NED-M-5	Mike Wouters	226	171	170	197	177	202	1143	190,50	
NED-M-4	Peter Smits	195	189	209	193	223	199	1208	201,33	
		421	360	379	390	400	401	2351	195,91	328
19	England - 1									
ENG-M-6	Steven Reid	206	151	181	209	216	167	1130	188,33	
ENG-M-4	Iain McCorkindale	276	212	193	155	170	213	1219	203,16	
		482	363	374	364	386	380	2349	195,75	330
20	Austria - 2									
AUT-M-2	Rene Landl	206	190	245	228	175	179	1223	203,83	
AUT-M-3	Martin Leb	253	170	186	181	165	159	1114	185,66	
		459	360	431	409	340	338	2337	194,75	342
21	Belgium - 3									
BEL-M-4	Joris Put	173	200	213	197	201	190	1174	195,66	
BEL-M-1	Gaetano Curcuracci	194	179	181	192	200	215	1161	193,50	
		367	379	394	389	401	405	2335	194,58	344
22	Ireland - 2									
IRL-M-2	Alan Duggan	178	166	189	216	203	168	1120	186,66	
IRL-M-1	Andrew Dowling	224	174	184	225	210	192	1209	201,50	
		402	340	373	441	413	360	2329	194,08	350
23	Finland - 2									
FIN-M-3	Atte Ketonen	187	188	223	184	177	208	1167	194,50	
FIN-M-5	Niko Rannikko	172	233	213	219	152	171	1160	193,33	
		359	421	436	403	329	379	2327	193,91	352
24	Denmark - 2									
DEN-M-5	Martin Larsen	193	168	175	183	209	197	1125	187,50	
DEN-M-6	Jesper Nielsen	192	192	222	191	200	192	1189	198,16	
		385	360	397	374	409	389	2314	192,83	365



EUROPEAN YOUTH CHAMPIONSHIPS - 2000
Hoofddorp - The Netherlands

DOUBLE SCORES

BOYS

		G-1	G-2	G-3	G-4	G-5	G-6	Total	Average	Diff.
25	Netherlands - 2									
NED-M-3	Robin Geeris	221	178	175	138	212	190	1114	185,66	
NED-M-2	Bas Bijman	209	180	173	180	202	255	1199	199,83	
		430	358	348	318	414	445	2313	192,75	366
26	Israel - 1									
ISR-M-6	Ohad Tall	151	221	181	169	225	190	1137	189,50	
ISR-M-1	Yonatan Geller	193	203	199	181	193	181	1150	191,66	
		344	424	380	350	418	371	2287	190,58	392
27	France - 2									
FRA-M-3	Fabien François	169	190	154	191	180	165	1049	174,83	
FRA-M-5	Alain Nicolas	199	168	258	231	172	207	1235	205,83	
		368	358	412	422	352	372	2284	190,33	395
28	Germany - 1									
GER-M-4	Mike Gabel	181	190	179	196	198	151	1095	182,50	
GER-M-3	Fred-Fabian Forster	255	173	186	190	180	199	1183	197,16	
		436	363	365	386	378	350	2278	189,83	401
29	Netherlands - 3									
NED-M-6	Ron van Zeist	138	227	182	171	152	228	1098	183,00	
NED-M-1	Dave Bais	207	190	194	181	186	203	1161	193,50	
		345	417	376	352	338	431	2259	188,25	420
30	Russia - 3									
RUS-M-3	Mikhail Mudjiri	198	167	156	152	192	164	1029	171,50	
RUS-M-5	Mikhail Pozniakov	217	222	200	209	190	191	1229	204,83	
		415	389	356	361	382	355	2258	188,16	421
31	Austria - 3									
AUT-M-1	Johann Graf	160	180	158	186	204	179	1067	177,83	
AUT-M-6	Gernot Sevelda	212	209	190	202	212	162	1187	197,83	
		372	389	348	388	416	341	2254	187,83	425
32	Belgium - 2									
BEL-M-2	Guy Danckers	203	246	169	182	181	224	1205	200,83	
BEL-M-5	Toby van Doren	182	156	167	202	170	158	1035	172,50	
		385	402	336	384	351	382	2240	186,66	439




EUROPEAN YOUTH CHAMPIONSHIPS - 2000
Hoofddorp - The Netherlands

DOUBLE SCORES

BOYS

		G-1	G-2	G-3	G-4	G-5	G-6	Total	Average	Diff.
33	France - 3									
FRA-M-4	Dimitri Lavinal	166	191	215	178	208	182	1140	190,00	
FRA-M-1	Bernard Chavaz	189	174	158	221	167	189	1098	183,00	
		355	365	373	399	375	371	2238	186,50	441
34	Russia - 2									
RUS-M-2	Pavel Karpov	181	211	199	226	181	188	1186	197,66	
RUS-M-6	Alexandre Silnitchenko	191	177	148	167	150	197	1030	171,66	
		372	388	347	393	331	385	2216	184,66	463
35	Belgium - 1									
BEL-M-6	Tim Vastmans	235	151	202	194	194	171	1147	191,16	
BEL-M-3	Vincent Deleersnyder	150	173	167	201	144	218	1053	175,50	
		385	324	369	395	338	389	2200	183,33	479
36	Norway - 1									
NOR-M-2	Ole Anders Ingvaldstad	194	180	171	178	187	224	1134	189,00	
NOR-M-5	Ole Petter Reiersen	144	173	188	181	193	184	1063	177,16	
		338	353	359	359	380	408	2197	183,08	482
37	France - 1									
FRA-M-2	Anthony Fabre	157	156	160	193	216	149	1031	171,83	
FRA-M-6	Jérôme Salin	212	165	173	209	188	214	1161	193,50	
		369	321	333	402	404	363	2192	182,66	487
38	Ireland - 3									
IRL-M-6	Colin Tanner	154	133	205	223	221	179	1115	185,83	
IRL-M-3	Kenneth Ebbs	167	173	218	191	167	156	1072	178,66	
		321	306	423	414	388	335	2187	182,25	492
39	Israel - 2									
ISR-M-2	Zehafi Kuperman	201	207	180	164	171	147	1070	178,33	
ISR-M-3	Amit Lavi	166	168	209	190	183	195	1111	185,16	
		367	375	389	354	354	342	2181	181,75	498
	Scotland - 3									
SCO-M-2	Steven Howat	204	201	175	162	180	187	1109	184,83	
SCO-M-3	Stuart Kilpatrick	152	146	203	205	198	168	1072	178,66	
		356	347	378	367	378	355	2181	181,75	498




EUROPEAN YOUTH CHAMPIONSHIPS - 2000
Hoofddorp - The Netherlands

DOUBLE SCORES

BOYS

		G-1	G-2	G-3	G-4	G-5	G-6	Total	Average	Diff.
41	Wales - 2									
WAL-M-3	Adam Kamil	214	245	169	175	153	148	1104	184,00	
WAL-M-4	David Mann	171	166	180	184	180	171	1052	175,33	
		385	411	349	359	333	319	2156	179,66	523
	Scotland - 2									
SCO-M-4	John Ross	176	169	159	192	167	189	1052	175,33	
SCO-M-6	Michael Tulloch	149	155	170	190	230	210	1104	184,00	
		325	324	329	382	397	399	2156	179,66	523
43	Scotland - 1									
SCO-M-1	Robert Dickie	190	196	155	184	168	150	1043	173,83	
SCO-M-5	Jamie Russell	163	218	169	169	170	166	1055	175,83	
		353	414	324	353	338	316	2098	174,83	581
44	South Africa - 1									
RSA-M-2	Steph Hill	181	153	146	155	150	188	973	162,16	
RSA-M-1	Dale Cassel	149	208	246	191	162	134	1090	181,66	
		330	361	392	346	312	322	2063	171,91	616
45	Russia - 1									
RUS-M-1	Sergei Blinnikov	175	135	214	174	190	182	1070	178,33	
RUS-M-4	Roman Petrov	127	156	176	144	187	139	929	154,83	
		302	291	390	318	377	321	1999	166,58	680
46	South Africa - 2									
RSA-M-3	Warren King	145	200	154	187	192	133	1011	168,50	
RSA-M-5	Keith Smith	127	132	179	178	135	188	939	156,50	
		272	332	333	365	327	321	1950	162,50	729
47	South Africa - 3									
RSA-M-4	Michael Prince	179	188	171	124	166	184	1012	168,66	
RSA-M-6	Ross Studzinski	135	187	134	166	132	171	925	154,16	
		314	375	305	290	298	355	1937	161,41	742
48	Wales - 3									
WAL-M-1	Michael Baker	146	156	161	165	109	166	903	150,50	
WAL-M-6	Daniel Rogers	134	143	178	121	129	148	853	142,16	
		280	299	339	286	238	314	1756	146,33	923




EUROPEAN YOUTH CHAMPIONSHIPS - 2000
Hoofddorp - The Netherlands

DOUBLE SCORES

GIRLS

		G-1	G-2	G-3	G-4	G-5	G-6	Total	Average	Diff.
1	Sweden - 3									
SWE-F-4	Elisabeth Janson	200	175	165	237	200	181	1158	193,00	
SWE-F-5	Veronica Lantto	189	221	212	182	190	198	1192	198,66	
		389	396	377	419	390	379	2350	195,83	
2	Germany - 2									
GER-F-4	Britta Reussing	194	187	221	187	187	169	1145	190,83	
GER-F-6	Sonja Uhlich	209	162	200	182	202	231	1186	197,66	
		403	349	421	369	389	400	2331	194,25	19
3	Netherlands - 3									
NED-F-6	Wendy van der List	180	174	196	203	228	192	1173	195,50	
NED-F-1	Brenda de Bruine	198	163	237	189	174	190	1151	191,83	
		378	337	433	392	402	382	2324	193,66	26
4	Finland - 2									
FIN-F-6	Elina Vuorio	168	172	225	165	155	163	1048	174,66	
FIN-F-3	Minna Mäkelä	217	269	213	205	185	179	1268	211,33	
		385	441	438	370	340	342	2316	193,00	34
5	Ireland - 1									
IRL-F-6	Laura Meade	175	184	211	211	232	168	1181	196,83	
IRL-F-1	Sorcha Delaney	199	199	175	183	163	210	1129	188,16	
		374	383	386	394	395	378	2310	192,50	40
6	England - 3									
ENG-F-1	Donna Adams	192	218	213	203	193	172	1191	198,50	
ENG-F-3	Zara Glover	209	213	201	157	164	171	1115	185,83	
		401	431	414	360	357	343	2306	192,16	44
7	Germany - 1									
GER-F-3	Monique Reichwald	147	183	210	201	185	180	1106	184,33	
GER-F-2	Stephanie Hartke	224	188	191	190	184	213	1190	198,33	
		371	371	401	391	369	393	2296	191,33	54
8	Sweden - 2									
SWE-F-1	Diana Alfredsson	190	183	157	168	178	233	1109	184,83	
SWE-F-3	Jessica Håkansson	144	269	208	244	137	172	1174	195,66	
		334	452	365	412	315	405	2283	190,25	67



EUROPEAN YOUTH CHAMPIONSHIPS - 2000
Hoofddorp - The Netherlands

DOUBLE SCORES

GIRLS

	G-1	G-2	G-3	G-4	G-5	G-6	Total	Average	Diff.
9 Denmark - 2									
DEN-F-5 Berit Kronborg	192	198	206	165	184	174	1119	186,50	
DEN-F-6 Christina Nielsen	194	214	211	173	190	162	1144	190,66	
	386	412	417	338	374	336	2263	188,58	87
10 Finland - 1									
FIN-F-2 Jonna Lehtonen	162	188	212	201	224	217	1204	200,66	
FIN-F-4 Ruusa Mikkonen	193	169	201	158	167	169	1057	176,16	
	355	357	413	359	391	386	2261	188,41	89
Netherlands - 2									
NED-F-2 Ilona Dekkers	224	190	170	156	197	210	1147	191,16	
NED-F-5 Inge Lenssen	159	202	180	190	196	187	1114	185,66	
	383	392	350	346	393	397	2261	188,41	89
12 England - 2									
ENG-F-2 Fiona Banks	189	145	206	161	181	206	1088	181,33	
ENG-F-6 Emma Tooze	179	159	207	215	213	171	1144	190,66	
	368	304	413	376	394	377	2232	186,00	118
13 Denmark - 1									
DEN-F-2 Anja Jensen	198	158	187	216	172	174	1105	184,16	
DEN-F-4 Louise Kristensen	178	172	190	181	212	181	1114	185,66	
	376	330	377	397	384	355	2219	184,91	131
14 Ireland - 3									
IRL-F-2 Elizabeth Finnegan	171	201	193	183	147	187	1082	180,33	
IRL-F-3 Ciara Geoghegan	220	174	183	155	196	200	1128	188,00	
	391	375	376	338	343	387	2210	184,16	140
15 Scotland - 1									
SCO-F-6 Debbie Watson	209	166	166	159	185	207	1092	182,00	
SCO-F-1 Anoushka Ainslie	160	195	157	182	201	202	1097	182,83	
	369	361	323	341	386	409	2189	182,41	161
16 France - 3									
FRA-F-5 Nadege Maitre	223	223	141	161	199	227	1174	195,66	
FRA-F-1 Helene Bulteau	174	190	195	142	168	143	1012	168,66	
	397	413	336	303	367	370	2186	182,16	164




EUROPEAN YOUTH CHAMPIONSHIPS - 2000
Hoofddorp - The Netherlands

DOUBLE SCORES

GIRLS

		G-1	G-2	G-3	G-4	G-5	G-6	Total	Average	Diff.
17	France - 2									
FRA-F-6	Magali Soler	123	176	210	160	184	168	1021	170,16	
FRA-F-3	Julie Dessaints	216	219	138	165	195	209	1142	190,33	
		339	395	348	325	379	377	2163	180,25	187
18	Denmark - 3									
DEN-F-1	Rikke Jacobsen	183	189	170	193	192	157	1084	180,66	
DEN-F-3	Mai Jensen	203	157	218	189	145	161	1073	178,83	
		386	346	388	382	337	318	2157	179,75	193
19	Finland - 3									
FIN-F-1	Anne Lehto	183	200	191	172	201	196	1143	190,50	
FIN-F-5	Piia Vainio	157	178	130	234	151	160	1010	168,33	
		340	378	321	406	352	356	2153	179,41	197
20	Netherlands - 1									
NED-F-4	Sindy Kurvers	186	194	157	168	212	229	1146	191,00	
NED-F-3	Noëlle Haneveld	170	182	164	156	170	160	1002	167,00	
		356	376	321	324	382	389	2148	179,00	202
21	Germany - 3									
GER-F-1	Janine Gabel	162	157	204	195	175	222	1115	185,83	
GER-F-5	Tanja Theissen	179	182	173	155	127	207	1023	170,50	
		341	339	377	350	302	429	2138	178,16	212
22	England - 1									
ENG-F-4	Vicky Hawes	157	195	151	191	162	183	1039	173,16	
ENG-F-5	Jemna Smith	157	169	157	203	192	212	1090	181,66	
		314	364	308	394	354	395	2129	177,41	221
23	Israel - 1									
ISR-F-1	Adva Pelleg	145	163	190	198	152	136	984	164,00	
ISR-F-3	Michelle Sulkin	171	156	200	194	201	219	1141	190,16	
		316	319	390	392	353	355	2125	177,08	225
24	Israel - 2									
ISR-F-2	Ronith Shemesh	171	187	199	156	169	179	1061	176,83	
ISR-F-4	Tana Vilner	182	169	138	242	167	149	1047	174,50	
		353	356	337	398	336	328	2108	175,66	242




EUROPEAN YOUTH CHAMPIONSHIPS - 2000
Hoofddorp - The Netherlands

DOUBLE SCORES

GIRLS

		G-1	G-2	G-3	G-4	G-5	G-6	Total	Average	Diff.
25	Belgium - 3									
BEL-F-2	Julie Burny	214	185	152	169	182	165	1067	177,83	
BEL-F-6	Michelle van de Craen	195	187	208	186	145	116	1037	172,83	
		409	372	360	355	327	281	2104	175,33	246
26	Sweden - 1									
SWE-F-2	Nina Flack	185	180	125	192	177	184	1043	173,83	
SWE-F-6	Katarina Östberg	200	161	164	160	151	224	1060	176,66	
		385	341	289	352	328	408	2103	175,25	247
27	Wales - 1									
WAL-F-5	Lucy Jaap	171	182	176	165	171	201	1066	177,66	
WAL-F-6	Anne-Maree Williams	181	162	169	171	163	189	1035	172,50	
		352	344	345	336	334	390	2101	175,08	249
28	Austria - 1									
AUT-F-1	Martina Schoppik	138	175	207	217	153	152	1042	173,66	
AUT-F-2	Cornelia Schröder	199	175	166	172	162	168	1042	173,66	
		337	350	373	389	315	320	2084	173,66	266
29	Ireland - 2									
IRL-F-5	Jessica Keogh	169	148	157	187	175	202	1038	173,00	
IRL-F-4	Ann Marie Kelly	160	188	180	184	180	145	1037	172,83	
		329	336	337	371	355	347	2075	172,91	275
30	Belgium - 2									
BEL-F-1	Jeffy Boudaer	179	174	180	183	159	156	1031	171,83	
BEL-F-4	Elly Toelen	181	137	193	180	181	159	1031	171,83	
		360	311	373	363	340	315	2062	171,83	288
31	South Africa - 1									
RSA-F-2	Shelley Eames	183	167	165	210	123	168	1016	169,33	
RSA-F-1	Tracy Alberts	182	192	177	141	112	227	1031	171,83	
		365	359	342	351	235	395	2047	170,58	303
32	Belgium - 1									
BEL-F-5	Nathalie Trempont	173	169	171	189	161	203	1066	177,66	
BEL-F-3	Anja Michalski	169	138	191	182	157	137	974	162,33	
		342	307	362	371	318	340	2040	170,00	310




EUROPEAN YOUTH CHAMPIONSHIPS - 2000
Hoofddorp - The Netherlands

DOUBLE SCORES

GIRLS

		G-1	G-2	G-3	G-4	G-5	G-6	Total	Average	Diff.
33	France - 1									
FRA-F-2	Carol Delmares	161	158	168	190	161	157	995	165,83	
FRA-F-4	Amandine Jost	172	167	161	145	199	189	1033	172,16	
		333	325	329	335	360	346	2028	169,00	322
34	South Africa - 3									
RSA-F-5	Amanda Stedman	129	146	181	149	191	200	996	166,00	
RSA-F-6	Caren Wheeler	156	184	173	191	139	178	1021	170,16	
		285	330	354	340	330	378	2017	168,08	333
35	Scotland - 3									
SCO-F-3	Lesley Buchanan	193	192	161	179	156	141	1022	170,33	
SCO-F-2	Andrea Boyd	158	179	160	154	178	158	987	164,50	
		351	371	321	333	334	299	2009	167,41	341
36	Scotland - 2									
SCO-F-4	Vicki Graham	184	208	162	190	166	133	1043	173,83	
SCO-F-5	Jacqueline McColl	166	164	143	188	171	133	965	160,83	
		350	372	305	378	337	266	2008	167,33	342
37	Wales - 2									
WAL-F-2	Lindsey Duncan	158	195	170	179	169	190	1061	176,83	
WAL-F-3	Clare Hurst	162	115	152	136	187	169	921	153,50	
		320	310	322	315	356	359	1982	165,16	368
38	Wales - 3									
WAL-F-1	Jemma Boyle	166	143	148	176	195	163	991	165,16	
WAL-F-4	Karen Hurst	144	146	194	177	123	179	963	160,50	
		310	289	342	353	318	342	1954	162,83	396
39	South Africa - 2									
RSA-F-3	Lee-ann Lackey	151	183	191	116	158	172	971	161,83	
RSA-F-4	Annelize Du Pisani	154	143	199	209	105	167	977	162,83	
		305	326	390	325	263	339	1948	162,33	402
	Russia - 2									
RUS-F-1	Anna Antonova	141	123	202	157	169	167	959	159,83	
RUS-F-3	Anastassia Sarytcheva	184	146	172	152	167	168	989	164,83	
		325	269	374	309	336	335	1948	162,33	402




EUROPEAN YOUTH CHAMPIONSHIPS - 2000
Hoofddorp - The Netherlands

DOUBLE SCORES

GIRLS

	G-1	G-2	G-3	G-4	G-5	G-6	Total	Average	Diff.
Russia - 1									
RUS-F-2 Joulia Dulebenets	105	151	113	128	165	171	833	138,83	



EUROPEAN YOUTH CHAMPIONSHIPS - 2000
Hoofddorp - The Netherlands

TRIO SCORES

BOYS

G-1 G-2 G-3 G-4 G-5 G-6 Total Average Diff.

1 Sweden - 1

SWE-M-2	Joakim Biehl	200	180	222	213	194	205	1214	202,33	
SWE-M-5	Jouni Kempainen	146	259	213	229	247	246	1340	223,33	
SWE-M-6	Jonas Sjögren	221	182	249	226	257	252	1387	231,16	
		567	621	684	668	698	703	3941	218,94	

2 England - 2

ENG-M-3	Matthew Hamilton	207	192	238	191	178	212	1218	203,00	
ENG-M-1	Leon Devlin	223	245	233	237	173	181	1292	215,33	
ENG-M-2	Matt Giles	224	252	214	174	203	181	1248	208,00	
		654	689	685	602	554	574	3758	208,77	183

3 Germany - 1

GER-M-5	Christian Graber	193	170	169	164	212	198	1106	184,33	
GER-M-6	Christian Kuttig	180	202	216	233	225	204	1260	210,00	
GER-M-2	Frank Fiebich	232	221	211	211	257	173	1305	217,50	
		605	593	596	608	694	575	3671	203,94	270

4 Sweden - 2

SWE-M-3	Oscar Johansson	187	195	215	158	164	160	1079	179,83	
SWE-M-4	Erik Kapanen	192	183	256	216	182	225	1254	209,00	
SWE-M-1	Robert Andersson	223	227	235	208	187	257	1337	222,83	
		602	605	706	582	533	642	3670	203,88	271

5 Netherlands - 1


NED-M-2	Bas Bijman	205	216	200	196	160	218	1195	199,16	
NED-M-3	Robin Geeris	210	189	169	191	246	217	1222	203,66	
NED-M-6	Ron van Zeist	222	238	188	186	178	235	1247	207,83	
		637	643	557	573	584	670	3664	203,55	277

6 Austria - 2

AUT-M-4	Robert May	195	210	175	236	244	182	1242	207,00	
AUT-M-2	Rene Landl	175	181	159	195	201	197	1108	184,66	
AUT-M-5	Nikolai Schröder	275	141	257	187	220	233	1313	218,83	
		645	532	591	618	665	612	3663	203,50	278

7 England - 1

ENG-M-5	Steven Griffiths	218	206	255	176	213	189	1257	209,50	
ENG-M-6	Steven Reid	153	220	207	210	224	216	1230	205,00	
ENG-M-4	Iain McCorkindale	182	181	202	176	204	212	1157	192,83	
		553	607	664	562	641	617	3644	202,44	297



EUROPEAN YOUTH CHAMPIONSHIPS - 2000
Hoofddorp - The Netherlands

TRIO SCORES

BOYS

G-1 G-2 G-3 G-4 G-5 G-6 Total Average Diff.

8 Norway - 2

NOR-M-1	Jahn Kåre Haugen	204	214	241	258	206	233	1356	226,00	
NOR-M-6	Marius Syvertsen	189	161	188	205	199	214	1156	192,66	
NOR-M-3	Kenneth A Larsen	224	178	192	148	160	149	1051	175,16	
		617	553	621	611	565	596	3563	197,94	378

9 Belgium - 2

BEL-M-5	Toby van Doren	197	234	165	208	220	191	1215	202,50	
BEL-M-1	Gaetano Curcuracci	222	227	196	170	154	191	1160	193,33	
BEL-M-3	Vincent Deleersnyder	187	181	148	218	224	223	1181	196,83	
		606	642	509	596	598	605	3556	197,55	385

10 Israel - 2

ISR-M-5	Yahav Rabin	231	194	223	224	166	222	1260	210,00	
ISR-M-4	Ron Pardo	225	210	186	165	208	170	1164	194,00	
ISR-M-1	Yonatan Geller	189	218	152	164	210	177	1110	185,00	
		645	622	561	553	584	569	3534	196,33	407

11 Russia - 1

RUS-M-2	Pavel Karpov	182	204	211	171	192	227	1187	197,83	
RUS-M-3	Mikhail Mudjiri	196	181	156	243	204	176	1156	192,66	
RUS-M-5	Mikhail Pozniakov	206	200	183	198	190	203	1180	196,66	
		584	585	550	612	586	606	3523	195,72	418

12 Finland - 2

FIN-M-2	Joonas Huolman	145	178	142	193	257	168	1083	180,50	
FIN-M-1	Teemu Asplund	152	216	182	199	190	200	1139	189,83	
FIN-M-4	Osku Palermaa	242	202	184	236	221	180	1265	210,83	
		539	596	508	628	668	548	3487	193,72	454

13 Finland - 1

FIN-M-5	Niko Rannikko	229	206	147	236	157	202	1177	196,16	
FIN-M-3	Atte Ketonen	192	146	213	222	242	135	1150	191,66	
FIN-M-6	Samu Ylijoki	172	185	198	196	211	196	1158	193,00	
		593	537	558	654	610	533	3485	193,61	456

14 Denmark - 2

DEN-M-1	Mikael Andersen	159	197	183	202	204	252	1197	199,50	
DEN-M-3	Martin Hansen	192	151	238	168	217	198	1164	194,00	
DEN-M-4	Per Kaspersen	180	178	196	224	167	176	1121	186,83	
		531	526	617	594	588	626	3482	193,44	459




EUROPEAN YOUTH CHAMPIONSHIPS - 2000
Hoofddorp - The Netherlands

TRIO SCORES

BOYS

		G-1	G-2	G-3	G-4	G-5	G-6	Total	Average	Diff.
15	Norway - 1									
NOR-M-2	Ole Anders Ingvoldstad	190	150	181	200	236	190	1147	191,16	
NOR-M-5	Ole Petter Reiersen	208	211	169	184	223	181	1176	196,00	
NOR-M-4	Erland Lund	180	213	178	199	178	209	1157	192,83	
		578	574	528	583	637	580	3480	193,33	461
16	Belgium - 1									
BEL-M-4	Joris Put	142	189	175	172	165	231	1074	179,00	
BEL-M-6	Tim Vastmans	223	201	246	186	184	170	1210	201,66	
BEL-M-2	Guy Danckers	163	210	214	204	181	214	1186	197,66	
		528	600	635	562	530	615	3470	192,77	471
17	France - 1									
FRA-M-4	Dimitri Lavinal	197	194	157	141	248	222	1159	193,16	
FRA-M-5	Alain Nicolas	234	199	182	158	171	183	1127	187,83	
FRA-M-1	Bernard Chavaz	194	207	169	204	159	224	1157	192,83	
		625	600	508	503	578	629	3443	191,27	498
18	France - 2									
FRA-M-2	Anthony Fabre	187	202	194	165	178	190	1116	186,00	
FRA-M-3	Fabien François	158	166	164	211	182	232	1113	185,50	
FRA-M-6	Jérôme Salin	236	165	202	176	202	212	1193	198,83	
		581	533	560	552	562	634	3422	190,11	519
19	Denmark - 1									
DEN-M-2	Thomas Dideriksen	196	193	232	154	198	212	1185	197,50	
DEN-M-5	Martin Larsen	179	225	195	131	182	188	1100	183,33	
DEN-M-6	Jesper Nielsen	181	166	194	186	183	198	1108	184,66	
		556	584	621	471	563	598	3393	188,50	548
20	Germany - 2									
GER-M-4	Mike Gabel	175	195	202	181	145	185	1083	180,50	
GER-M-1	David Canady	225	191	212	214	164	221	1227	204,50	
GER-M-3	Fred-Fabian Forster	187	193	155	181	181	174	1071	178,50	
		587	579	569	576	490	580	3381	187,83	560
21	Netherlands - 2									
NED-M-4	Peter Smits	203	211	177	158	158	162	1069	178,16	
NED-M-5	Mike Wouters	215	197	180	172	191	204	1159	193,16	
NED-M-1	Dave Bais	195	169	220	200	170	189	1143	190,50	
		613	577	577	530	519	555	3371	187,27	570




EUROPEAN YOUTH CHAMPIONSHIPS - 2000
 Hoofddorp - The Netherlands

TRIO SCORES

BOYS

G-1 G-2 G-3 G-4 G-5 G-6 Total Average Diff.

22	Ireland - 1										
IRL-M-4	Stephen O'Conner	174	233	194	152	138	212	1103	183,83		
IRL-M-5	Paul Stott	175	160	213	183	192	198	1121	186,83		
IRL-M-1	Andrew Dowling	166	192	177	177	173	221	1106	184,33		
		515	585	584	512	503	631	3330	185,00	611	
23	Scotland - 2										
SCO-M-4	John Ross	208	206	162	211	178	131	1096	182,66		
SCO-M-1	Robert Dickie	190	205	168	161	202	135	1061	176,83		
SCO-M-5	Jamie Russell	168	192	212	194	161	179	1106	184,33		
		566	603	542	566	541	445	3263	181,27	678	
24	Austria - 1										
AUT-M-6	Gernot Sevelda	186	173	233	154	178	203	1127	187,83		
AUT-M-1	Johann Graf	142	147	202	177	176	189	1033	172,16		
AUT-M-3	Martin Leb	236	191	191	159	140	145	1062	177,00		
		564	511	626	490	494	537	3222	179,00	719	
25	South Africa - 1										
RSA-M-3	Warren King	185	147	167	138	144	167	948	158,00		
RSA-M-5	Keith Smith	171	190	135	181	173	222	1072	178,66		
RSA-M-4	Michael Prince	211	191	195	196	195	200	1188	198,00		
		567	528	497	515	512	589	3208	178,22	733	
26	Russia - 2										
RUS-M-4	Roman Petrov	157	175	177	172	160	166	1007	167,83		
RUS-M-6	Alexandre Silnitchenko	192	178	166	212	234	193	1175	195,83		
RUS-M-1	Sergei Blinnikov	164	201	143	193	175	143	1019	169,83		
		513	554	486	577	569	502	3201	177,83	740	
27	Scotland - 1										
SCO-M-2	Steven Howat	189	161	169	153	189	164	1025	170,83		
SCO-M-6	Michael Tulloch	168	137	159	189	146	189	988	164,66		
SCO-M-3	Stuart Kilpatrick	202	220	215	166	203	172	1178	196,33		
		559	518	543	508	538	525	3191	177,27	750	
28	Ireland - 2										
IRL-M-2	Alan Duggan	164	210	235	175	160	173	1117	186,16		
IRL-M-6	Colin Tanner	212	164	191	179	185	164	1095	182,50		
IRL-M-3	Kenneth Ebbs	146	123	150	170	143	236	968	161,33		
		522	497	576	524	488	573	3180	176,66	761	



EUROPEAN YOUTH CHAMPIONSHIPS - 2000
Hoofddorp - The Netherlands

TRIO SCORES

BOYS

		G-1	G-2	G-3	G-4	G-5	G-6	Total	Average	Diff.
29	Israel - 1									
ISR-M-6	Ohad Tall	242	174	170	196	188	164	1134	189,00	
ISR-M-2	Zehefi Kuperman	149	170	147	157	165	144	932	155,33	
ISR-M-3	Amit Lavi	154	183	214	150	200	190	1091	181,83	
		545	527	531	503	553	498	3157	175,38	784
30	Wales - 1									
WAL-M-2	Christopher Jaap	162	180	189	225	185	195	1136	189,33	
WAL-M-3	Adam Kamil	169	156	140	157	178	188	988	164,66	
WAL-M-5	Paul Parker	158	177	159	169	183	152	998	166,33	
		489	513	488	551	546	535	3122	173,44	819
31	South Africa - 2									
RSA-M-2	Steph Hill	146	163	124	158	155	143	889	148,16	
RSA-M-6	Ross Studzinski	137	203	171	175	160	109	955	159,16	
RSA-M-1	Dale Cassel	201	182	248	202	163	204	1200	200,00	
		484	548	543	535	478	456	3044	169,11	897
32	Wales - 2									
WAL-M-1	Michael Baker	187	165	166	171	174	149	1012	168,66	
WAL-M-6	Daniel Rogers	142	168	145	111	160	129	855	142,50	
WAL-M-4	David Mann	206	168	217	216	198	152	1157	192,83	
		535	501	528	498	532	430	3024	168,00	917



EUROPEAN YOUTH CHAMPIONSHIPS - 2000
Hoofddorp - The Netherlands

TRIO SCORES

GIRLS

		G-1	G-2	G-3	G-4	G-5	G-6	Total	Average	Diff.
1	Germany - 1									
GER-F-6	Sonja Uhlich	180	190	225	225	219	210	1249	208,16	
GER-F-4	Britta Reussing	166	193	168	197	192	191	1107	184,50	
GER-F-2	Stephanie Hartke	183	210	211	223	201	181	1209	201,50	
		529	593	604	645	612	582	3565	198,05	
2	Germany - 2									
GER-F-1	Janine Gabel	200	172	189	168	235	156	1120	186,66	
GER-F-3	Monique Reichwald	193	196	199	212	194	168	1162	193,66	
GER-F-5	Tanja Theissen	170	258	193	191	247	186	1245	207,50	
		563	626	581	571	676	510	3527	195,94	38
3	Sweden - 2									
SWE-F-4	Elisabeth Janson	177	215	170	180	236	221	1199	199,83	
SWE-F-3	Jessica Håkansson	199	157	196	182	194	172	1100	183,33	
SWE-F-5	Veronica Lantto	185	196	192	176	210	234	1193	198,83	
		561	568	558	538	640	627	3492	194,00	73
4	England - 1									
ENG-F-2	Fiona Banks	191	190	192	177	198	193	1141	190,16	
ENG-F-4	Vicky Hawes	137	208	179	179	195	204	1102	183,66	
ENG-F-5	Jemna Smith	221	156	204	189	214	172	1156	192,66	
		549	554	575	545	607	569	3399	188,83	166
5	Finland - 1									
FIN-F-1	Anne Lehto	171	160	149	205	173	180	1038	173,00	
FIN-F-2	Jonna Lehtonen	169	195	195	184	207	211	1161	193,50	
FIN-F-3	Minna Mäkelä	190	223	222	183	179	189	1186	197,66	
		530	578	566	572	559	580	3385	188,05	180
6	Denmark - 2									
DEN-F-1	Rikke Jacobsen	172	179	180	199	158	189	1077	179,50	
DEN-F-6	Christina Nielsen	211	208	155	203	200	183	1160	193,33	
DEN-F-3	Mai Jensen	151	206	217	201	188	172	1135	189,16	
		534	593	552	603	546	544	3372	187,33	193
7	Ireland - 1									
IRL-F-6	Laura Meade	153	192	216	191	182	165	1099	183,16	
IRL-F-3	Ciara Geoghegan	169	200	169	162	199	190	1089	181,50	
IRL-F-1	Sorcha Delaney	224	155	178	217	159	216	1149	191,50	
		546	547	563	570	540	571	3337	185,38	228




EUROPEAN YOUTH CHAMPIONSHIPS - 2000
Hoofddorp - The Netherlands

TRIO SCORES

GIRLS

		G-1	G-2	G-3	G-4	G-5	G-6	Total	Average	Diff.
8	Netherlands - 2									
NED-F-4	Sindy Kurvers	189	201	151	212	193	190	1136	189,33	
NED-F-3	Noëlle Haneveld	161	145	172	193	189	168	1028	171,33	
NED-F-5	Inge Lenssen	200	169	187	246	202	168	1172	195,33	
		550	515	510	651	584	526	3336	185,33	229
9	England - 2									
ENG-F-1	Donna Adams	192	164	206	169	168	198	1097	182,83	
ENG-F-6	Emma Tooze	190	206	167	183	151	190	1087	181,16	
ENG-F-3	Zara Glover	182	192	184	206	183	181	1128	188,00	
		564	562	557	558	502	569	3312	184,00	253
10	Denmark - 1									
DEN-F-2	Anja Jensen	160	145	170	200	143	160	978	163,00	
DEN-F-5	Berit Kronborg	161	188	215	204	185	201	1154	192,33	
DEN-F-4	Louise Kristensen	200	172	189	203	192	211	1167	194,50	
		521	505	574	607	520	572	3299	183,27	266
11	Belgium - 1									
BEL-F-1	Jeffy Boudaer	176	170	173	175	199	201	1094	182,33	
BEL-F-4	Elly Toelen	168	167	153	167	198	170	1023	170,50	
BEL-F-3	Anja Michalski	184	209	221	161	203	178	1156	192,66	
		528	546	547	503	600	549	3273	181,83	292
12	Belgium - 2									
BEL-F-5	Nathalie Trempont	191	201	199	162	173	204	1130	188,33	
BEL-F-6	Michelle van de Craen	158	154	153	228	197	176	1066	177,66	
BEL-F-2	Julie Burny	171	136	174	201	194	171	1047	174,50	
		520	491	526	591	564	551	3243	180,16	322
13	France - 1									
FRA-F-5	Nadege Maitre	192	148	177	256	198	197	1168	194,66	
FRA-F-1	Helene Bulteau	173	166	177	220	165	140	1041	173,50	
FRA-F-3	Julie Dessaints	198	161	224	168	139	126	1016	169,33	
		563	475	578	644	502	463	3225	179,16	340
14	Finland - 2									
FIN-F-5	Piia Vainio	227	202	161	163	208	176	1137	189,50	
FIN-F-4	Ruusa Mikkonen	138	183	175	158	209	179	1042	173,66	
FIN-F-6	Elina Vuorio	193	164	153	151	151	222	1034	172,33	
		558	549	489	472	568	577	3213	178,50	352



EUROPEAN YOUTH CHAMPIONSHIPS - 2000
Hoofddorp - The Netherlands

TRIO SCORES

GIRLS

G-1 G-2 G-3 G-4 G-5 G-6 Total Average Diff.

Scotland - 1

SCO-F-1	Anoushka Ainslie	257	173	214	198	184	180	1206	201,00	
SCO-F-4	Vicki Graham	137	178	193	147	168	144	967	161,16	
SCO-F-6	Debbie Watson	171	188	156	187	191	147	1040	173,33	
		565	539	563	532	543	471	3213	178,50	352

16 Ireland - 2

IRL-F-4	Ann Marie Kelly	169	195	183	163	181	244	1135	189,16	
IRL-F-5	Jessica Keogh	212	192	160	169	153	159	1045	174,16	
IRL-F-2	Elizabeth Finnegan	170	192	193	142	170	155	1022	170,33	
		551	579	536	474	504	558	3202	177,88	363

17 Israel - 1

ISR-F-1	Adva Pelleg	201	127	173	180	184	176	1041	173,50	
ISR-F-2	Ronith Shemesh	170	163	168	182	202	177	1062	177,00	
ISR-F-3	Michelle Sulkin	181	172	187	178	142	176	1036	172,66	
		552	462	528	540	528	529	3139	174,38	426

18 Sweden - 1

SWE-F-1	Diana Alfredsson	179	228	159	184	191	220	1161	193,50	
SWE-F-6	Katarina Östberg	188	196	171	161	192	172	1080	180,00	
SWE-F-2	Nina Flack	170	139	138	157	147	130	881	146,83	
		537	563	468	502	530	522	3122	173,44	443

19 Wales - 1


WAL-F-5	Lucy Jaap	178	174	177	196	136	160	1021	170,16	
WAL-F-2	Lindsey Duncan	168	144	173	158	198	161	1002	167,00	
WAL-F-6	Anne-Maree Williams	169	212	183	190	169	158	1081	180,16	
		515	530	533	544	503	479	3104	172,44	461

20 France - 2

FRA-F-2	Carol Delmares	192	148	141	158	172	191	1002	167,00	
FRA-F-6	Magali Soler	177	156	183	173	190	162	1041	173,50	
FRA-F-4	Amandine Jost	195	189	195	127	172	180	1058	176,33	
		564	493	519	458	534	533	3101	172,27	464

21 South Africa - 2

RSA-F-4	Annelize Du Pisani	167	207	136	129	156	172	967	161,16	
RSA-F-1	Tracy Alberts	185	160	189	162	188	180	1064	177,33	
RSA-F-2	Shelley Eames	145	171	186	211	175	160	1048	174,66	
		497	538	511	502	519	512	3079	171,05	486



EUROPEAN YOUTH CHAMPIONSHIPS - 2000
Hoofddorp - The Netherlands

TRIO SCORES

GIRLS

		G-1	G-2	G-3	G-4	G-5	G-6	Total	Average	Diff.
22	Netherlands - 1									
NED-F-2	Ilona Dekkers	180	159	187	151	223	162	1062	177,00	
NED-F-6	Wendy van der List	173	171	158	193	147	122	964	160,66	
NED-F-1	Brenda de Bruine	190	185	183	158	165	171	1052	175,33	
		543	515	528	502	535	455	3078	171,00	487
23	Scotland - 2									
SCO-F-2	Andrea Boyd	188	134	123	146	169	154	914	152,33	
SCO-F-3	Lesley Buchanan	149	168	190	163	158	226	1054	175,66	
SCO-F-5	Jacqueline McColl	176	162	185	187	158	224	1092	182,00	
		513	464	498	496	485	604	3060	170,00	505
24	Wales - 2									
WAL-F-1	Jemma Boyle	183	146	181	164	179	177	1030	171,66	
WAL-F-4	Karen Hurst	168	156	197	168	148	174	1011	168,50	
WAL-F-3	Clare Hurst	189	164	150	127	164	146	940	156,66	
		540	466	528	459	491	497	2981	165,61	584
25	South Africa - 1									
RSA-F-3	Lee-ann Lackey	185	128	180	182	137	162	974	162,33	
RSA-F-5	Amanda Stedman	136	119	205	155	123	110	848	141,33	
RSA-F-6	Careen Wheeler	182	185	146	190	203	203	1109	184,83	
		503	432	531	527	463	475	2931	162,83	634
26	Russia - 1									
RUS-F-2	Joulia Dulebenets	151	136	161	139	134	135	856	142,66	
RUS-F-1	Anna Antonova	180	133	165	202	122	149	951	158,50	
RUS-F-3	Anastassia Sarytcheva	185	203	175	197	199	137	1096	182,66	
		516	472	501	538	455	421	2903	161,27	662




EUROPEAN YOUTH CHAMPIONSHIPS - 2000
Hoofddorp - The Netherlands

TRIO SCORES

GIRLS

		G-1	G-2	G-3	G-4	G-5	G-6	Total	Average	Diff.
	Austria - 1									
AUT-F-1	Martina Schoppik	161	175	164	170	149	151	970	161,66	
AUT-F-2	Cornelia Schröder	185	216	197	168	165	156	1087	181,16	
	Israel - 2									
ISR-F-4	Tana Vilner	170	173	156	152	161	170	982	163,66	



EUROPEAN YOUTH CHAMPIONSHIPS - 2000


Hoofddorp - The Netherlands

TEAM SCORES

BOYS

		G-1	G-2	G-3	G-4	G-5	G-6	Total	Average	Diff.
1	Germany - 1									
GER-M-3	Fred-Fabian Forster	182	182	244	171	202	201	1182	197,00	
GER-M-1	David Canady	193	190	213	192	215	179	1182	197,00	
GER-M-5	Christian Graber	205	164	218	217	211	227	1242	207,00	
GER-M-6	Christian Kuttig	215	229	230	160	247	174	1255	209,16	
GER-M-2	Frank Fiebich	187	203	190	235	240	212	1267	211,16	
		982	968	1095	975	1115	993	6128	204,26	
2	Austria - 1									
AUT-M-3	Martin Leb	169	189	169	171	242	194	1134	189,00	
AUT-M-6	Gernot Sevelda	225	198	221	185	194	139	1162	193,66	
AUT-M-2	Rene Landl	246	181	208	195	179	214	1223	203,83	
AUT-M-4	Robert May	214	249	212	157	216	219	1267	211,16	
AUT-M-5	Nikolai Schröder	201	239	226	214	198	191	1269	211,50	
		1055	1056	1036	922	1029	957	6055	201,83	73
3	Finland - 1									
FIN-M-2	Joonas Huolman	212	187	212	177	200	147	1135	189,16	
FIN-M-5	Niko Rannikko	203	201	235	160	191	176	1166	194,33	
FIN-M-6	Samu Ylijoki	227	201	171	186	174	247	1206	201,00	
FIN-M-1	Teemu Asplund	183	185	198	223	227	209	1225	204,16	
FIN-M-4	Osku Palermaa	210	237	197	197	226	200	1267	211,16	
		1035	1011	1013	943	1018	979	5999	199,96	129
4	Sweden - 1									
SWE-M-4	Erik Kapanen	175	147	236	226	180	164	1128	188,00	
SWE-M-5	Jouni Kempainen	210	198	192	224	206	217	1247	207,83	
SWE-M-3	Oscar Johansson				234	234	195	663	221,00	
SWE-M-6	Jonas Sjögren	222	190	183	257	170	160	1182	197,00	
SWE-M-1	Robert Andersson	192	208	229	222	235	151	1237	206,16	
SWE-M-2	Joakim Biehl	152	178	210				540	180,00	
		951	921	1050	1163	1025	887	5997	199,90	131
5	Denmark - 1									
DEN-M-4	Per Kaspersen	197	198	151	159	199	166	1070	178,33	
DEN-M-2	Thomas Dideriksen	183	201	223	179	191	237	1214	202,33	
DEN-M-6	Jesper Nielsen	216	219	212	189	192	197	1225	204,16	
DEN-M-3	Martin Hansen	182	205	189	204	215	220	1215	202,50	
DEN-M-1	Mikael Andersen	195	206	196	195	205	247	1244	207,33	
		973	1029	971	926	1002	1067	5968	198,93	160
6	England - 1									
ENG-M-2	Matt Giles	181	237	202	182	181	222	1205	200,83	
ENG-M-3	Matthew Hamilton	169	154	194	255	197	158	1127	187,83	
ENG-M-6	Steven Reid				171	179	207	557	185,66	
ENG-M-5	Steven Griffiths	193	183	193	182	218	202	1171	195,16	
ENG-M-4	Iain McCorkindale	243	197	181	208	189	215	1233	205,50	
ENG-M-1	Leon Devlin	172	186	213				571	190,33	
		958	957	983	998	964	1004	5864	195,46	264

EUROPEAN YOUTH CHAMPIONSHIPS - 2000
Hoofddorp - The Netherlands



TEAM SCORES

BOYS

		G-1	G-2	G-3	G-4	G-5	G-6	Total	Average	Diff.
7	Norway - 1									
NOR-M-1	Jahn Kåre Haugen	203	225	279	208	179	160	1254	209,00	
NOR-M-6	Marius Syvertsen	189	186	178	190	202	216	1161	193,50	
NOR-M-2	Ole Anders Ingvoldstad	185	214	177	214	202	215	1207	201,16	
NOR-M-5	Ole Petter Reiersen				178	154	216	548	182,66	
NOR-M-4	Erland Lund	183	190	184	190	178	222	1147	191,16	
NOR-M-3	Kenneth A Larsen	201	197	126				524	174,66	
		961	1012	944	980	915	1029	5841	194,70	287
8	Israel - 1									
ISR-M-5	Yahav Rabin	181	231	217	244	177	201	1251	208,50	
ISR-M-6	Ohad Tall	188	213	186	190	201	148	1126	187,66	
ISR-M-3	Amit Lavi	165	170	191	235	210	193	1164	194,00	
ISR-M-1	Yonatan Geller	191	160	165	201	192	193	1102	183,66	
ISR-M-4	Ron Pardo	181	177	173	188	215	221	1155	192,50	
		906	951	932	1058	995	956	5798	193,26	330
9	Russia - 1									
RUS-M-2	Pavel Karpov	190	207	200	214	191	199	1201	200,16	
RUS-M-1	Sergei Blinnikov	182	173	202	177	183	187	1104	184,00	
RUS-M-6	Alexandre Silnitchenko	179	169	192	152	175	187	1054	175,66	
RUS-M-3	Mikhail Mudjiri	249	182	169	181	182	179	1142	190,33	
RUS-M-5	Mikhail Pozniakov	184	183	213	201	175	188	1144	190,66	
		984	914	976	925	906	940	5645	188,16	483
10	France - 1									
FRA-M-3	Fabien François	199	171	222	201	162	152	1107	184,50	
FRA-M-2	Anthony Fabre				179	157	170	506	168,66	
FRA-M-4	Dimitri Lavinal	161	171	178	209	171	211	1101	183,50	
FRA-M-5	Alain Nicolas	224	213	202	199	193	212	1243	207,16	
FRA-M-1	Bernard Chavaz	186	215	160	182	205	201	1149	191,50	
FRA-M-6	Jérôme Salin	169	218	149				536	178,66	
		939	988	911	970	888	946	5642	188,06	486
11	Belgium - 1									
BEL-M-5	Toby van Doren	182	169	161	180	176	161	1029	171,50	
BEL-M-6	Tim Vastmans	196	179	220	155	218	188	1156	192,66	
BEL-M-4	Joris Put				192	179	180	551	183,66	
BEL-M-2	Guy Danckers	231	193	194	229	171	180	1198	199,66	
BEL-M-3	Vincent Deleersnyder	209	248	210	171	164	204	1206	201,00	
BEL-M-1	Gaetano Curcuracci	156	151	178				485	161,66	
		974	940	963	927	908	913	5625	187,50	503
12	Scotland - 1									
SCO-M-4	John Ross	192	181	165	177	197	158	1070	178,33	
SCO-M-1	Robert Dickie	209	131	221	179	213	171	1124	187,33	
SCO-M-5	Jamie Russell	181	136	201	163	191	194	1066	177,66	
SCO-M-2	Steven Howat	175	231	197	192	202	191	1188	198,00	
SCO-M-3	Stuart Kilpatrick	188	193	159	216	213	146	1115	185,83	
		945	872	943	927	1016	860	5563	185,43	565

EUROPEAN YOUTH CHAMPIONSHIPS - 2000
 Hoofddorp - The Netherlands



TEAM SCORES

BOYS

		G-1	G-2	G-3	G-4	G-5	G-6	Total	Average	Diff.
13	Netherlands - 1									
NED-M-2	Bas Bijman	162	205	181	230	204	200	1182	197,00	
NED-M-3	Robin Geeris	183	210	175	160	148	172	1048	174,66	
NED-M-4	Peter Smits	190	236	185	181	204	167	1163	193,83	
NED-M-1	Dave Bais	150	181	213	141	165	200	1050	175,00	
NED-M-6	Ron van Zeist	166	218	187	168	192	183	1114	185,66	
		851	1050	941	880	913	922	5557	185,23	571
14	Ireland - 1									
IRL-M-5	Paul Stott	176	183	180	174	204	197	1114	185,66	
IRL-M-1	Andrew Dowling	209	178	244	184	199	180	1194	199,00	
IRL-M-2	Alan Duggan	168	184	164	184	193	153	1046	174,33	
IRL-M-3	Kenneth Ebbs				168	162	169	499	166,33	
IRL-M-4	Stephen O'Conner	195	166	190	180	173	169	1073	178,83	
IRL-M-6	Colin Tanner	149	215	143				507	169,00	
		897	926	921	890	931	868	5433	181,10	695
15	South Africa - 1									
RSA-M-3	Warren King	177	218	215	188	194	233	1225	204,16	
RSA-M-2	Steph Hill	165	157	190	152	168	138	970	161,66	
RSA-M-5	Keith Smith	156	200	143	140	196	188	1023	170,50	
RSA-M-4	Michael Prince	170	148	225	157	151	173	1024	170,66	
RSA-M-1	Dale Cassel	191	167	194	220	193	215	1180	196,66	
		859	890	967	857	902	947	5422	180,73	706
16	Wales - 1									
WAL-M-2	Christopher Jaap	191	140	209	179	169	192	1080	180,00	
WAL-M-3	Adam Kamil	180	164	134	187	184	157	1006	167,66	
WAL-M-1	Michael Baker	164	177	123	180	156	131	931	155,16	
WAL-M-4	David Mann	149	178	156	199	206	159	1047	174,50	
WAL-M-5	Paul Parker	189	173	138	182	159	184	1025	170,83	
		873	832	760	927	874	823	5089	169,63	1039


EUROPEAN YOUTH CHAMPIONSHIPS - 2000
Hoofddorp - The Netherlands



TEAM SCORES

BOYS

		G-1	G-2	G-3	G-4	G-5	G-6	Total	Average	Diff.
Booster Team - 1										
AUT-M-1	Johann Graf	190	190	158	151	196	180	1065	177,50	
RUS-M-4	Roman Petrov	172	202	144	157	190	179	1044	174,00	
FRA-M-6	Jérôme Salin				210	180	176	566	188,66	
GER-M-4	Mike Gabel	178	214	195	213	143	188	1131	188,50	
Booster Team - 3										
SWE-M-2	Joakim Biehl				203	266	232	701	233,66	
SCO-M-6	Michael Tulloch	178	201	173	160	162	142	1016	169,33	
DEN-M-5	Martin Larsen	150	192	212	200	217	170	1141	190,16	
WAL-M-6	Daniel Rogers	155	180	125	190	147	133	930	155,00	
Booster Team - 5										
ENG-M-6	Steven Reid	191	223	198				612	204,00	
BEL-M-4	Joris Put	180	192	177				549	183,00	
FRA-M-2	Anthony Fabre	235	170	194				599	199,66	
NOR-M-5	Ole Petter Reiersen	185	237	199				621	207,00	
SWE-M-3	Oscar Johansson	194	245	162				601	200,33	
IRL-M-3	Kenneth Ebbs	201	184	202				587	195,66	
Booster Team - 2										
ENG-M-1	Leon Devlin				245	191	222	658	219,33	
NED-M-5	Mike Wouters	168	198	168	156	213	190	1093	182,16	
FIN-M-3	Atte Ketonen	208	182	163	180	196	195	1124	187,33	
BEL-M-1	Gaetano Curcuracci				189	187	235	611	203,66	
Booster Team - 4										
IRL-M-6	Colin Tanner				167	160	182	509	169,66	
RSA-M-6	Ross Studzinski	168	158	169	186	236	158	1075	179,16	
ISR-M-2	Zehafi Kuperman	152	210	161	206	163	130	1022	170,33	
NOR-M-3	Kenneth A Larsen				169	173	222	564	188,00	



EUROPEAN YOUTH CHAMPIONSHIPS - 2000
Hoofddorp - The Netherlands

TEAM SCORES

GIRLS

		G-1	G-2	G-3	G-4	G-5	G-6	Total	Average	Diff.
1	England - 1									
ENG-F-1	Donna Adams	232	199	200	200	182	225	1238	206,33	
ENG-F-5	Jemma Smith	212	266	173	201	180	179	1211	201,83	
ENG-F-2	Fiona Banks	186	169	183	158	231	162	1089	181,50	
ENG-F-6	Emma Tooze	192	224	205	267	181	185	1254	209,00	
ENG-F-3	Zara Glover	174	163	231	266	191	210	1235	205,83	
		996	1021	992	1092	965	961	6027	200,90	
2	Germany - 1									
GER-F-6	Sonja Uhlich	188	213	186	207	234	189	1217	202,83	
GER-F-4	Britta Reussing	212	202	201	231	190	159	1195	199,16	
GER-F-2	Stephanie Hartke	207	170	165	209	155	204	1110	185,00	
GER-F-3	Monique Reichwald	190	225	223	163	177	177	1155	192,50	
GER-F-5	Tanja Theissen	189	175	201	211	210	116	1102	183,66	
		986	985	976	1021	966	845	5779	192,63	248
3	Sweden - 1									
SWE-F-4	Elisabeth Janson	256	171	210	224	167	216	1244	207,33	
SWE-F-1	Diana Alfredsson	147	165	152	220	176	201	1061	176,83	
SWE-F-6	Katarina Östberg	222	209	159	189	135	179	1093	182,16	
SWE-F-3	Jessica Håkansson	179	183	212	185	168	214	1141	190,16	
SWE-F-5	Veronica Lantto	180	201	200	225	146	193	1145	190,83	
		984	929	933	1043	792	1003	5684	189,46	343
4	Denmark - 1									
DEN-F-1	Rikke Jacobsen	172	212	175	201	167	164	1091	181,83	
DEN-F-3	Mai Jensen	200	193	169	161	200	178	1101	183,50	
DEN-F-2	Anja Jensen				187	164	199	550	183,33	
DEN-F-4	Louise Kristensen	179	180	170	216	182	202	1129	188,16	
DEN-F-6	Christina Nielsen	182	182	225	200	159	200	1148	191,33	
DEN-F-5	Berit Kronborg	154	170	166				490	163,33	
		887	937	905	965	872	943	5509	183,63	518
5	Finland - 1									
FIN-F-6	Elina Vuorio	187	180	188	174	247	169	1145	190,83	
FIN-F-4	Ruusa Mikkonen				156	112	161	429	143,00	
FIN-F-5	Piia Vainio	158	147	145	237	212	173	1072	178,66	
FIN-F-2	Jonna Lehtonen	264	138	214	207	194	153	1170	195,00	
FIN-F-3	Minna Mäkelä	210	180	167	202	209	193	1161	193,50	
FIN-F-1	Anne Lehto	160	144	193				497	165,66	
		979	789	907	976	974	849	5474	182,46	553
6	Netherlands - 1									
NED-F-4	Sindy Kurvers	197	202	152	181	191	162	1085	180,83	
NED-F-6	Wendy van der List	135	133	226	167	169	182	1012	168,66	
NED-F-3	Noëlle Haneveld				154	194	187	535	178,33	
NED-F-5	Inge Lenssen	189	204	213	179	137	204	1126	187,66	
NED-F-1	Brenda de Bruine	171	203	176	190	206	158	1104	184,00	
NED-F-2	Ilona Dekkers	192	213	178				583	194,33	
		884	955	945	871	897	893	5445	181,50	582




EUROPEAN YOUTH CHAMPIONSHIPS - 2000
Hoofddorp - The Netherlands

TEAM SCORES

GIRLS

		G-1	G-2	G-3	G-4	G-5	G-6	Total	Average	Diff.
7	Belgium - 1									
BEL-F-5	Nathalie Trempont	220	184	212	211	195	192	1214	202,33	
BEL-F-1	Jeffy Boudaer	179	214	134	180	150	179	1036	172,66	
BEL-F-6	Michelle van de Craen	158	165	191	183	198	168	1063	177,16	
BEL-F-4	Ely Toelen				209	171	194	574	191,33	
BEL-F-2	Julie Burny	177	145	169	181	160	177	1009	168,16	
BEL-F-3	Anja Michalski	177	189	150				516	172,00	
		911	897	856	964	874	910	5412	180,40	615
8	Ireland - 1									
IRL-F-4	Ann Marie Kelly	152	196	171	172	220	137	1048	174,66	
IRL-F-3	Ciara Geoghegan	167	184	189	156	159	208	1063	177,16	
IRL-F-2	Elizabeth Finnegan	162	223	147	158	166	149	1005	167,50	
IRL-F-1	Sorcha Delaney	188	213	201	194	156	202	1154	192,33	
IRL-F-6	Laura Meade	216	169	173	199	177	149	1083	180,50	
		885	985	881	879	878	845	5353	178,43	674
9	France - 1									
FRA-F-5	Nadege Maitre	185	163	167	156	224	186	1081	180,16	
FRA-F-2	Carol Delmares				183	208	162	553	184,33	
FRA-F-1	Helene Bulteau	202	168	119	163	157	188	997	166,16	
FRA-F-4	Amandine Jost	155	186	182	162	159	179	1023	170,50	
FRA-F-3	Julie Dessaints	136	214	201	189	197	196	1133	188,83	
FRA-F-6	Magali Soler	173	159	158				490	163,33	
		851	890	827	853	945	911	5277	175,90	750
10	Scotland - 1									
SCO-F-1	Anoushka Ainslie	174	191	173	164	169	194	1065	177,50	
SCO-F-3	Lesley Buchanan	143	195	143	158	149	182	970	161,66	
SCO-F-4	Vicki Graham	152	179	169	209	180	167	1056	176,00	
SCO-F-5	Jacqueline McColl	177	165	128	175	184	193	1022	170,33	
SCO-F-6	Debbie Watson	177	174	197	184	186	175	1093	182,16	
		823	904	810	890	868	911	5206	173,53	821
11	Wales - 1									
WAL-F-5	Lucy Jaap	189	155	127	167	160	159	957	159,50	
WAL-F-2	Lindsey Duncan	168	193	157	140	175	166	999	166,50	
WAL-F-1	Jemma Boyle	179	168	198	178	185	157	1065	177,50	
WAL-F-4	Karen Hurst	194	188	179	209	156	156	1082	180,33	
WAL-F-6	Anne-Maree Williams	132	169	184	171	172	158	986	164,33	
		862	873	845	865	848	796	5089	169,63	938
12	South Africa - 1									
RSA-F-3	Lee-ann Lackey	158	217	173	203	169	143	1063	177,16	
RSA-F-4	Annelize Du Pisani	224	156	198	216	133	158	1085	180,83	
RSA-F-5	Amanda Stedman	158	137	148	141	147	132	863	143,83	
RSA-F-1	Tracy Alberts	146	199	199	149	178	190	1061	176,83	
RSA-F-6	Careen Wheeler	167	180	146	154	169	177	993	165,50	
		853	889	864	863	796	800	5065	168,83	962



EUROPEAN YOUTH CHAMPIONSHIPS - 2000
Hoofddorp - The Netherlands

TEAM SCORES

GIRLS

		G-1	G-2	G-3	G-4	G-5	G-6	Total	Average	Diff.
Booster Team - 3										
RUS-F-2	Joulia Dulebenets	137	153	121	121	172	129	833	138,83	
RUS-F-1	Anna Antonova	183	176	182	122	140	148	951	158,50	
RUS-F-3	Anastassia Sarytcheva	163	183	166	189	177	184	1062	177,00	
SWE-F-2	Nina Flack	149	190	155	177	153	185	1009	168,16	
SCO-F-2	Andrea Boyd	142	162	170	149	167	161	951	158,50	
Booster Team - 1										
ISR-F-1	Adva Pelleg	156	181	214	156	152	169	1028	171,33	
ISR-F-4	Tana Vilner	176	211	175	170	190	170	1092	182,00	
ISR-F-2	Ronith Shemesh	172	172	176	159	171	204	1054	175,66	
ISR-F-3	Michelle Sulkin	185	168	151	165	156	137	962	160,33	
FRA-F-6	Magali Soler				174	246	193	613	204,33	
Booster Team - 4										
AUT-F-1	Martina Schoppik	115	162	175	124	163	175	914	152,33	
AUT-F-2	Cornelia Schröder	179	201	195	175	199	202	1151	191,83	
DEN-F-5	Berit Kronborg				183	183	152	518	172,66	
WAL-F-3	Clare Hurst	151	141	167	153	213	202	1027	171,16	
IRL-F-5	Jessica Keogh	149	187	145	216	162	154	1013	168,83	
Booster Team - 2										
GER-F-1	Janine Gabel	215	174	190	181	225	180	1165	194,16	
ENG-F-4	Vicky Hawes	178	215	212	179	226	192	1202	200,33	
NED-F-2	Ilona Dekkers				174	228	160	562	187,33	
FIN-F-1	Anne Lehto				140	158	192	490	163,33	
BEL-F-3	Anja Michalski				150	192	183	525	175,00	
Booster Team - 5										
NED-F-3	Noëlle Haneveld	188	202	170				560	186,66	
FIN-F-4	Ruusa Mikkonen	179	145	187				511	170,33	
BEL-F-4	Elly Toelen	172	152	168				492	164,00	
FRA-F-2	Carol Delmares	222	177	169				568	189,33	
DEN-F-2	Anja Jensen	197	179	222				598	199,33	



EUROPEAN YOUTH CHAMPIONSHIPS - 2000

Hoofddorp - The Netherlands

ALL-EVENTS SCORES

BOYS

			Doubles	Trios	Teams	Total	Average	Diff.
1	SWE-M-1	Robert Andersson	1365	1337	1237	3939	218,83	
2	GER-M-2	Frank Fiebich	1292	1305	1267	3864	214,66	75
3	FIN-M-4	Osku Palermaa	1318	1265	1267	3850	213,88	89
4	AUT-M-5	Nikolai Schröder	1249	1313	1269	3831	212,83	108
5	NOR-M-1	Jahn Kåre Haugen	1204	1356	1254	3814	211,88	125
6	ENG-M-2	Matt Giles	1359	1248	1205	3812	211,77	127
7	SWE-M-5	Jouni Kemppainen	1210	1340	1247	3797	210,94	142
8	SWE-M-6	Jonas Sjögren	1211	1387	1182	3780	210,00	159
9	ISR-M-5	Yahav Rabin	1265	1260	1251	3776	209,77	163
10	GER-M-6	Christian Kuttig	1260	1260	1255	3775	209,72	164
11	ENG-M-1	Leon Devlin	1217	1292	1229	3738	207,66	201
12	AUT-M-4	Robert May	1226	1242	1267	3735	207,50	204
13	SWE-M-4	Erik Kapanen	1344	1254	1128	3726	207,00	213
14	DEN-M-1	Mikael Andersen	1255	1197	1244	3696	205,33	243
15	SWE-M-2	Joakim Biehl	1224	1214	1241	3679	204,38	260
16	SWE-M-3	Oscar Johansson	1314	1079	1264	3657	203,16	282
17	FIN-M-1	Teemu Asplund	1283	1139	1225	3647	202,61	292
18	ENG-M-3	Matthew Hamilton	1294	1218	1127	3639	202,16	300
19	DEN-M-3	Martin Hansen	1255	1164	1215	3634	201,88	305
20	ENG-M-4	Iain McCorkindale	1219	1157	1233	3609	200,50	330
21	FRA-M-5	Alain Nicolas	1235	1127	1243	3605	200,27	334
22	GER-M-1	David Canady	1191	1227	1182	3600	200,00	339
23	ENG-M-5	Steven Griffiths	1167	1257	1171	3595	199,72	344
24	BEL-M-2	Guy Danckers	1205	1186	1198	3589	199,38	350
25	NED-M-2	Bas Bijman	1199	1195	1182	3576	198,66	363
26	RUS-M-2	Pavel Karpov	1186	1187	1201	3574	198,55	365
27	FIN-M-2	Joonas Huolman	1344	1083	1135	3562	197,88	377
28	AUT-M-2	Rene Landl	1223	1108	1223	3554	197,44	385
29	RUS-M-5	Mikhail Pozniakov	1229	1180	1144	3553	197,38	386
30	FIN-M-6	Samu Ylijoki	1171	1158	1206	3535	196,38	404
31	ENG-M-6	Steven Reid	1130	1230	1169	3529	196,05	410
32	DEN-M-2	Thomas Dideriksen	1127	1185	1214	3526	195,88	413
33	DEN-M-6	Jesper Nielsen	1189	1108	1225	3522	195,66	417
34	GER-M-5	Christian Graber	1169	1106	1242	3517	195,38	422
35	BEL-M-6	Tim Vastmans	1147	1210	1156	3513	195,16	426
36	IRL-M-1	Andrew Dowling	1209	1106	1194	3509	194,94	430
37	NOR-M-6	Marius Syvertsen	1189	1156	1161	3506	194,77	433
38	FIN-M-5	Niko Rannikko	1160	1177	1166	3503	194,61	436
39	NOR-M-2	Ole Anders Ingvaldstad	1134	1147	1207	3488	193,77	451
40	IRL-M-5	Paul Stott	1241	1121	1114	3476	193,11	463
	AUT-M-6	Gernot Sevelda	1187	1127	1162	3476	193,11	463
42	RSA-M-1	Dale Cassel	1090	1200	1180	3470	192,77	469

EUROPEAN YOUTH CHAMPIONSHIPS - 2000
Hoofddorp - The Netherlands



ALL-EVENTS SCORES

BOYS

			Doubles	Trios	Teams	Total	Average	Diff.
43	NED-M-6	Ron van Zeist	1098	1247	1114	3459	192,16	480
44	FRA-M-6	Jérôme Salin	1161	1193	1102	3456	192,00	483
45	NOR-M-4	Erland Lund	1148	1157	1147	3452	191,77	487
46	FIN-M-3	Atte Ketonen	1167	1150	1124	3441	191,16	498
47	NED-M-4	Peter Smits	1208	1069	1163	3440	191,11	499
	BEL-M-3	Vincent Deleersnyder	1053	1181	1206	3440	191,11	499
49	GER-M-3	Fred-Fabian Forster	1183	1071	1182	3436	190,88	503
50	BEL-M-1	Gaetano Curcuracci	1161	1160	1096	3417	189,83	522
51	ISR-M-4	Ron Pardo	1093	1164	1155	3412	189,55	527
52	NOR-M-5	Ole Petter Reiersen	1063	1176	1169	3408	189,33	531
	NOR-M-3	Kenneth A Larsen	1269	1051	1088	3408	189,33	531
54	FRA-M-1	Bernard Chavaz	1098	1157	1149	3404	189,11	535
55	FRA-M-4	Dimitri Lavinal	1140	1159	1101	3400	188,88	539
56	ISR-M-6	Ohad Tall	1137	1134	1126	3397	188,72	542
57	NED-M-5	Mike Wouters	1143	1159	1093	3395	188,61	544
58	IRL-M-4	Stephen O'Conner	1213	1103	1073	3389	188,27	550
59	NED-M-3	Robin Geeris	1114	1222	1048	3384	188,00	555
60	DEN-M-4	Per Kaspersen	1188	1121	1070	3379	187,72	560
61	WAL-M-2	Christopher Jaap	1151	1136	1080	3367	187,05	572
62	ISR-M-3	Amit Lavi	1111	1091	1164	3366	187,00	573
	DEN-M-5	Martin Larsen	1125	1100	1141	3366	187,00	573
64	SCO-M-3	Stuart Kilpatrick	1072	1178	1115	3365	186,94	574
65	ISR-M-1	Yonatan Geller	1150	1110	1102	3362	186,77	577
66	NED-M-1	Dave Bais	1161	1143	1050	3354	186,33	585
67	BEL-M-4	Joris Put	1174	1074	1100	3348	186,00	591
68	RUS-M-3	Mikhail Mudjiri	1029	1156	1142	3327	184,83	612
69	SCO-M-2	Steven Howat	1109	1025	1188	3322	184,55	617
70	AUT-M-3	Martin Leb	1114	1062	1134	3310	183,88	629
71	GER-M-4	Mike Gabel	1095	1083	1131	3309	183,83	630
72	IRL-M-2	Alan Duggan	1120	1117	1046	3283	182,38	656
73	BEL-M-5	Toby van Doren	1035	1215	1029	3279	182,16	660
74	FRA-M-3	Fabien François	1049	1113	1107	3269	181,61	670
75	RUS-M-6	Alexandre Silnitchenko	1030	1175	1054	3259	181,05	680
76	WAL-M-4	David Mann	1052	1157	1047	3256	180,88	683
77	FRA-M-2	Anthony Fabre	1031	1116	1105	3252	180,66	687
78	SCO-M-1	Robert Dickie	1043	1061	1124	3228	179,33	711
79	SCO-M-5	Jamie Russell	1055	1106	1066	3227	179,27	712
80	IRL-M-6	Colin Tanner	1115	1095	1016	3226	179,22	713
81	WAL-M-5	Paul Parker	1202	998	1025	3225	179,16	714
82	RSA-M-4	Michael Prince	1012	1188	1024	3224	179,11	715
83	SCO-M-4	John Ross	1052	1096	1070	3218	178,77	721
84	RUS-M-1	Sergei Blinnikov	1070	1019	1104	3193	177,38	746

EUROPEAN YOUTH CHAMPIONSHIPS - 2000
Hoofddorp - The Netherlands



ALL-EVENTS SCORES

BOYS

			Doubles	Trios	Teams	Total	Average	Diff.
85	RSA-M-3	Warren King	1011	948	1225	3184	176,88	755
86	AUT-M-1	Johann Graf	1067	1033	1065	3165	175,83	774
87	IRL-M-3	Kenneth Ebbs	1072	968	1086	3126	173,66	813
88	SCO-M-6	Michael Tulloch	1104	988	1016	3108	172,66	831
89	WAL-M-3	Adam Kamil	1104	988	1006	3098	172,11	841
90	RSA-M-5	Keith Smith	939	1072	1023	3034	168,55	905
91	ISR-M-2	Zehefi Kuperman	1070	932	1022	3024	168,00	915
92	RUS-M-4	Roman Petrov	929	1007	1044	2980	165,55	959
93	RSA-M-6	Ross Studzinski	925	955	1075	2955	164,16	984
94	WAL-M-1	Michael Baker	903	1012	931	2846	158,11	1093
95	RSA-M-2	Steph Hill	973	889	970	2832	157,33	1107
96	WAL-M-6	Daniel Rogers	853	855	930	2638	146,55	1301



EUROPEAN YOUTH CHAMPIONSHIPS - 2000
Hoofddorp - The Netherlands

ALL-EVENTS SCORES

GIRLS

			Doubles	Trios	Teams	Total	Average	Diff.
1	GER-F-6	Sonja Uhlich	1186	1249	1217	3652	202,88	
2	FIN-F-3	Minna Mäkelä	1268	1186	1161	3615	200,83	37
3	SWE-F-4	Elisabeth Janson	1158	1199	1244	3601	200,05	51
4	FIN-F-2	Jonna Lehtonen	1204	1161	1170	3535	196,38	117
5	SWE-F-5	Veronica Lantto	1192	1193	1145	3530	196,11	122
6	ENG-F-1	Donna Adams	1191	1097	1238	3526	195,88	126
7	GER-F-2	Stephanie Hartke	1190	1209	1110	3509	194,94	143
8	ENG-F-6	Emma Tooze	1144	1087	1254	3485	193,61	167
9	ENG-F-3	Zara Glover	1115	1128	1235	3478	193,22	174
10	ENG-F-5	Jemma Smith	1090	1156	1211	3457	192,05	195
11	DEN-F-6	Christina Nielsen	1144	1160	1148	3452	191,77	200
12	GER-F-4	Britta Reussing	1145	1107	1195	3447	191,50	205
13	IRL-F-1	Sorcha Delaney	1129	1149	1154	3432	190,66	220
14	GER-F-3	Monique Reichwald	1106	1162	1155	3423	190,16	229
	FRA-F-5	Nadege Maitre	1174	1168	1081	3423	190,16	229
16	SWE-F-3	Jessica Håkansson	1174	1100	1141	3415	189,72	237
17	NED-F-5	Inge Lenssen	1114	1172	1126	3412	189,55	240
18	DEN-F-4	Louise Kristensen	1114	1167	1129	3410	189,44	242
	BEL-F-5	Nathalie Trepont	1066	1130	1214	3410	189,44	242
20	GER-F-1	Janine Gabel	1115	1120	1165	3400	188,88	252
21	GER-F-5	Tanja Theissen	1023	1245	1102	3370	187,22	282
22	SCO-F-1	Anoushka Ainslie	1097	1206	1065	3368	187,11	284
23	NED-F-4	Sindy Kurvers	1146	1136	1085	3367	187,05	285
24	IRL-F-6	Laura Meade	1181	1099	1083	3363	186,83	289
25	NED-F-2	Ilona Dekkers	1147	1062	1145	3354	186,33	298
26	ENG-F-4	Vicky Hawes	1039	1102	1202	3343	185,72	309
27	SWE-F-1	Diana Alfredsson	1109	1161	1061	3331	185,05	321
28	ENG-F-2	Fiona Banks	1088	1141	1089	3318	184,33	334
29	DEN-F-3	Mai Jensen	1073	1135	1101	3309	183,83	343
30	NED-F-1	Brenda de Bruine	1151	1052	1104	3307	183,72	345
31	FRA-F-3	Julie Dessaints	1142	1016	1133	3291	182,83	361
32	DEN-F-5	Berit Kronborg	1119	1154	1008	3281	182,27	371
33	IRL-F-3	Ciara Geoghegan	1128	1089	1063	3280	182,22	372
	AUT-F-2	Cornelia Schröder	1042	1087	1151	3280	182,22	372
35	DEN-F-1	Rikke Jacobsen	1084	1077	1091	3252	180,66	400
36	SWE-F-6	Katarina Östberg	1060	1080	1093	3233	179,61	419
37	DEN-F-2	Anja Jensen	1105	978	1148	3231	179,50	421
38	FIN-F-6	Elina Vuorio	1048	1034	1145	3227	179,27	425
39	SCO-F-6	Debbie Watson	1092	1040	1093	3225	179,16	427
40	IRL-F-4	Ann Marie Kelly	1037	1135	1048	3220	178,88	432
41	FIN-F-5	Piia Vainio	1010	1137	1072	3219	178,83	433
42	ISR-F-2	Ronith Shemesh	1061	1062	1054	3177	176,50	475



EUROPEAN YOUTH CHAMPIONSHIPS - 2000
 Hoofddorp - The Netherlands

ALL-EVENTS SCORES

GIRLS

			Doubles	Trios	Teams	Total	Average	Diff.
43	BEL-F-3	Anja Michalski	974	1156	1041	3171	176,16	481
44	FIN-F-1	Anne Lehto	1143	1038	987	3168	176,00	484
45	BEL-F-6	Michelle van de Craen	1037	1066	1063	3166	175,88	486
46	FRA-F-6	Magali Soler	1021	1041	1103	3165	175,83	487
47	BEL-F-1	Jeffy Boudaer	1031	1094	1036	3161	175,61	491
48	RSA-F-1	Tracy Alberts	1031	1064	1061	3156	175,33	496
49	NED-F-6	Wendy van der List	1173	964	1012	3149	174,94	503
50	RUS-F-3	Anastassia Sarytcheva	989	1096	1062	3147	174,83	505
51	ISR-F-3	Michelle Sulkin	1141	1036	962	3139	174,38	513
52	NED-F-3	Noëlle Haneveld	1002	1028	1095	3125	173,61	527
53	RSA-F-6	Careen Wheeler	1021	1109	993	3123	173,50	529
	BEL-F-2	Julie Burny	1067	1047	1009	3123	173,50	529
55	ISR-F-4	Tana Vilner	1047	982	1092	3121	173,38	531
56	BEL-F-4	Elly Toelen	1031	1023	1066	3120	173,33	532
57	FRA-F-2	Carol Delmares	995	1002	1121	3118	173,22	534
58	FRA-F-4	Amandine Jost	1033	1058	1023	3114	173,00	538
59	IRL-F-2	Elizabeth Finnegan	1082	1022	1005	3109	172,72	543
60	WAL-F-6	Anne-Maree Williams	1035	1081	986	3102	172,33	550
61	IRL-F-5	Jessica Keogh	1038	1045	1013	3096	172,00	556
62	WAL-F-1	Jemma Boyle	991	1030	1065	3086	171,44	566
63	SCO-F-5	Jacqueline McColl	965	1092	1022	3079	171,05	573
64	SCO-F-4	Vicki Graham	1043	967	1056	3066	170,33	586
65	WAL-F-2	Lindsey Duncan	1061	1002	999	3062	170,11	590
66	WAL-F-4	Karen Hurst	963	1011	1082	3056	169,77	596
67	ISR-F-1	Adva Pelleg	984	1041	1028	3053	169,61	599
68	FRA-F-1	Helene Bulteau	1012	1041	997	3050	169,44	602
69	SCO-F-3	Lesley Buchanan	1022	1054	970	3046	169,22	606
70	WAL-F-5	Lucy Jaap	1066	1021	957	3044	169,11	608
71	FIN-F-4	Ruusa Mikkonen	1057	1042	940	3039	168,83	613
72	RSA-F-4	Annelize Du Pisani	977	967	1085	3029	168,27	623
73	RSA-F-3	Lee-ann Lackey	971	974	1063	3008	167,11	644
74	SWE-F-2	Nina Flack	1043	881	1009	2933	162,94	719
75	AUT-F-1	Martina Schoppik	1042	970	914	2926	162,55	726
76	WAL-F-3	Clare Hurst	921	940	1027	2888	160,44	764
77	RUS-F-1	Anna Antonova	959	951	951	2861	158,94	791
78	SCO-F-2	Andrea Boyd	987	914	951	2852	158,44	800
79	RSA-F-5	Amanda Stedman	996	848	863	2707	150,38	945
80	RUS-F-2	Jouliia Dulebenets	833	856	833	2522	140,11	1130
81	RSA-F-2	Shelley Eames	1016	1048		2064	172,00	1588



EUROPEAN YOUTH CHAMPIONSHIPS - 2000

Hoofddorp - The Netherlands

TOP - 16 SCORES

BOYS

	Series	G-1	G-2	G-3	G-4	G-5	G-6	Final	Total	Average		
1	SWE-M-1	Robert Andersson	3939	233	189	214	200	169	238	1243	5182	215,91
2	GER-M-2	Frank Fiebich	3864	157	192	225	269	180	187	1210	5074	211,41
3	GER-M-6	Christian Kuttig	3775	189	213	220	224	213	213	1272	5047	210,29
4	FIN-M-4	Osku Palermaa	3850	223	190	178	206	201	192	1190	5040	210,00
5	AUT-M-5	Nikolai Schröder	3831	242	225	183	147	212	193	1202	5033	209,70
6	ENG-M-2	Matt Giles	3812	191	194	289	163	153	205	1195	5007	208,62
7	SWE-M-5	Jouni Kemppainen	3797	159	203	183	167	235	241	1188	4985	207,70
8	NOR-M-1	Jahn Kåre Haugen	3814	256	173	162	212	172	191	1166	4980	207,50
9	SWE-M-3	Oscar Johansson	3657	181	214	224	227	225	225	1296	4953	206,37
10	SWE-M-6	Jonas Sjögren	3780	190	162	202	232	184	199	1169	4949	206,20
11	ISR-M-5	Yahav Rabin	3776	211	199	186	189	195	174	1154	4930	205,41
12	ENG-M-1	Leon Devlin	3738	201	241	171	154	232	192	1191	4929	205,37
13	AUT-M-4	Robert May	3735	238	172	169	211	195	191	1176	4911	204,62
14	DEN-M-1	Mikael Andersen	3696	136	213	187	167	279	189	1171	4867	202,79
15	SWE-M-2	Joakim Biehl	3679	204	236	180	193	188	152	1153	4832	201,33
16	SWE-M-4	Erik Kapanen	3726	209	178	205	180	137	114	1023	4749	197,87

EUROPEAN YOUTH CHAMPIONSHIPS - 2000
Hoofddorp - The Netherlands



TOP - 16 SCORES

GIRLS

	Series	G-1	G-2	G-3	G-4	G-5	G-6	Final	Total	Average		
1	GER-F-6	Sonja Uhlich	3652	203	167	213	202	200	198	1183	4835	201,45
2	SWE-F-4	Elisabeth Janson	3601	174	200	236	176	204	199	1189	4790	199,58
3	ENG-F-3	Zara Glover	3478	236	236	194	199	225	200	1290	4768	198,66
4	ENG-F-6	Emma Tooze	3485	203	246	196	204	189	226	1264	4749	197,87
5	FIN-F-3	Minna Mäkelä	3615	156	196	182	185	219	181	1119	4734	197,25
6	SWE-F-5	Veronica Lantto	3530	192	188	190	182	171	237	1160	4690	195,41
7	GER-F-2	Stephanie Hartke	3509	188	206	213	203	192	166	1168	4677	194,87
8	GER-F-4	Britta Reussing	3447	222	166	211	222	193	202	1216	4663	194,29
9	ENG-F-5	Jemma Smith	3457	225	157	201	195	204	215	1197	4654	193,91
10	GER-F-3	Monique Reichwald	3423	196	178	211	213	236	192	1226	4649	193,70
11	ENG-F-1	Donna Adams	3526	214	202	160	190	156	174	1096	4622	192,58
12	IRL-F-1	Sorcha Delaney	3432	214	194	197	192	201	187	1185	4617	192,37
13	FIN-F-2	Jonna Lehtonen	3535	169	177	180	183	158	192	1059	4594	191,41
14	FRA-F-5	Nadege Maitre	3423	236	141	215	159	221	181	1153	4576	190,66
15	DEN-F-6	Christina Nielsen	3452	200	157	168	202	183	211	1121	4573	190,54
16	SWE-F-3	Jessica Håkansson	3415	166	155	214	166	202	160	1063	4478	186,58