





























### QUALIFICATION GIRLS DOUBLES ALL SQUADS

Pos	Names	Country	gms	Total	L1	L2	L3	L4	L5	L6
		 <b>ENG</b>		<b>2446</b>	<b>417</b>	<b>426</b>	<b>306</b>	<b>381</b>	<b>476</b>	<b>440</b>
1	12 1 CHAMBERLAIN Autum		6	1229	211	237	139	182	248	212
	12 3 MACGREGOR Kirsten		6	1217	206	189	167	199	228	228
		 <b>RUS</b>		<b>2419</b>	<b>419</b>	<b>356</b>	<b>319</b>	<b>474</b>	<b>447</b>	<b>404</b>
2	37 3 USHAKOVA Kristina		6	1063	198	147	151	207	169	191
	37 1 KOROBKOVA Alena		6	1356	221	209	168	267	278	213
		 <b>SWE</b>		<b>2389</b>	<b>367</b>	<b>395</b>	<b>414</b>	<b>416</b>	<b>394</b>	<b>403</b>
3	45 4 WEGNER Jenny		6	1193	212	177	195	213	202	194
	45 1 ADOLFSSON Elin		6	1196	155	218	219	203	192	209
		 <b>ISR</b>		<b>2365</b>	<b>451</b>	<b>376</b>	<b>339</b>	<b>439</b>	<b>413</b>	<b>347</b>
4	23 1 ANTIN Shahaf		6	1266	237	178	195	258	220	178
	23 2 BACHAR Danit		6	1099	214	198	144	181	193	169
		 <b>GER</b>		<b>2347</b>	<b>349</b>	<b>421</b>	<b>511</b>	<b>345</b>	<b>371</b>	<b>350</b>
5	16 1 LUPA Belinda		6	1099	146	204	223	171	175	180
	16 2 MATZ Sandra		6	1248	203	217	288	174	196	170
		 <b>FIN</b>		<b>2344</b>	<b>392</b>	<b>429</b>	<b>403</b>	<b>388</b>	<b>390</b>	<b>342</b>
6	14 4 PASANEN Sanna		6	1096	182	183	201	177	173	180
	14 3 LUNDEN Roosa		6	1248	210	246	202	211	217	162
		 <b>RUS</b>		<b>2339</b>	<b>382</b>	<b>408</b>	<b>372</b>	<b>388</b>	<b>356</b>	<b>433</b>
7	37 4 VORONKOVA Daria		6	1076	141	161	159	231	188	196
	37 2 KRYL Kristina		6	1263	241	247	213	157	168	237
		 <b>SWE</b>		<b>2312</b>	<b>362</b>	<b>442</b>	<b>349</b>	<b>383</b>	<b>366</b>	<b>410</b>
8	45 2 ANDERSSON Ida		6	1169	202	228	201	171	185	182
	45 3 LINDEROTH Josefine		6	1143	160	214	148	212	181	228
		 <b>FRA</b>		<b>2280</b>	<b>299</b>	<b>360</b>	<b>395</b>	<b>403</b>	<b>374</b>	<b>449</b>
9	15 2 CELIE Lauriane		6	1175	169	206	202	193	160	245
	15 4 JEAN Anna-Belle		6	1105	130	154	193	210	214	204
		 <b>NOR</b>		<b>2230</b>	<b>316</b>	<b>396</b>	<b>359</b>	<b>375</b>	<b>378</b>	<b>406</b>
10	33 3 HANSEN Andrea E		6	1122	139	235	161	197	189	201
	33 1 ALMESTRAND Line Berg		6	1108	177	161	198	178	189	205
		 <b>DEN</b>		<b>2189</b>	<b>335</b>	<b>356</b>	<b>333</b>	<b>385</b>	<b>415</b>	<b>365</b>
11	11 4 MADSEN Malene		6	1086	188	197	155	189	183	174
	11 2 JOHANSEN Stine		6	1103	147	159	178	196	232	191
		 <b>CZE</b>		<b>2187</b>	<b>371</b>	<b>421</b>	<b>375</b>	<b>303</b>	<b>344</b>	<b>373</b>
12	10 4 PADAROVA Ivana		6	1120	173	238	201	139	171	198
	10 3 NOVAKOVA Veronika		6	1067	198	183	174	164	173	175
		 <b>FIN</b>		<b>2184</b>	<b>306</b>	<b>389</b>	<b>378</b>	<b>327</b>	<b>352</b>	<b>432</b>
13	14 1 HAKAMAKI Tiia		6	1062	134	187	187	163	182	209
	14 2 KOUKKARI Petra		6	1122	172	202	191	164	170	223
		 <b>LAT</b>		<b>2142</b>	<b>410</b>	<b>342</b>	<b>336</b>	<b>330</b>	<b>386</b>	<b>338</b>
14	26 2 KINDZULE Adina		6	1069	232	140	181	170	180	166
	26 3 TKACHENKO Marija		6	1073	178	202	155	160	206	172
		 <b>FRA</b>		<b>2139</b>	<b>322</b>	<b>381</b>	<b>396</b>	<b>318</b>	<b>371</b>	<b>351</b>
15	15 3 GORON Solene		6	1026	158	190	183	161	179	155
	15 1 BOUILLIER Laurène		6	1113	164	191	213	157	192	196

### QUALIFICATION GIRLS DOUBLES ALL SQUADS

Pos	Names	Country	gms	Total	L1	L2	L3	L4	L5	L6
		 <b>POL</b>		<b>2135</b>	<b>343</b>	<b>334</b>	<b>364</b>	<b>396</b>	<b>297</b>	<b>401</b>
16	34 1 PAJAK Daria		6	1087	172	175	202	193	145	200
	34 2 STEPIEN Magda		6	1048	171	159	162	203	152	201
		 <b>SCO</b>		<b>2135</b>	<b>338</b>	<b>371</b>	<b>369</b>	<b>394</b>	<b>370</b>	<b>293</b>
17	39 3 RAMSAY Stacy		6	1137	186	221	188	202	191	149
	39 2 MARR Penny		6	998	152	150	181	192	179	144
		 <b>NOR</b>		<b>2133</b>	<b>378</b>	<b>347</b>	<b>368</b>	<b>331</b>	<b>362</b>	<b>347</b>
18	33 4 KARLBERG Marthe H		6	1059	214	188	132	156	203	166
	33 2 BAKKEN Malen		6	1074	164	159	236	175	159	181
		 <b>NED</b>		<b>2126</b>	<b>373</b>	<b>364</b>	<b>359</b>	<b>372</b>	<b>333</b>	<b>325</b>
19	31 2 JACOBS Chantal		6	1051	187	185	163	208	163	145
	31 1 BORST Lisanne		6	1075	186	179	196	164	170	180
		 <b>NED</b>		<b>2122</b>	<b>373</b>	<b>348</b>	<b>330</b>	<b>361</b>	<b>348</b>	<b>362</b>
20	31 3 JANSSEN Ellen		6	1079	190	175	157	190	188	179
	31 4 OJIK Tessa		6	1043	183	173	173	171	160	183
		 <b>ENG</b>		<b>2112</b>	<b>317</b>	<b>308</b>	<b>404</b>	<b>354</b>	<b>367</b>	<b>362</b>
21	12 4 VOKES Anneleise		6	1039	170	139	206	163	191	170
	12 2 HAMLETT Rebekah		6	1073	147	169	198	191	176	192
		 <b>DEN</b>		<b>2103</b>	<b>362</b>	<b>324</b>	<b>300</b>	<b>348</b>	<b>387</b>	<b>382</b>
22	11 3 JORGENSEN Louise H.		6	1055	193	163	147	173	201	178
	11 1 ANDERSEN Louise		6	1048	169	161	153	175	186	204
		 <b>GER</b>		<b>2075</b>	<b>313</b>	<b>352</b>	<b>360</b>	<b>327</b>	<b>354</b>	<b>369</b>
23	16 4 TENSCHER Lisa		6	1003	136	161	179	171	174	182
	16 3 MOTZER Nadine		6	1072	177	191	181	156	180	187
		 <b>TUR</b>		<b>1949</b>	<b>280</b>	<b>324</b>	<b>348</b>	<b>340</b>	<b>345</b>	<b>312</b>
24	47 2 YESILKAYA Hande		6	1037	145	167	212	163	176	174
	47 1 GUMUS Ezgi		6	912	135	157	136	177	169	138
		 <b>ISL</b>		<b>1913</b>	<b>282</b>	<b>292</b>	<b>339</b>	<b>392</b>	<b>287</b>	<b>321</b>
25	21 2 PETURSDOTTIR Astros		6	980	147	155	192	197	134	155
	21 1 GUDMUNSDOTTIR Steinunn		6	933	135	137	147	195	153	166
		 <b>HUN</b>		<b>1909</b>	<b>340</b>	<b>299</b>	<b>328</b>	<b>331</b>	<b>296</b>	<b>315</b>
26	20 1 HOSSZU Gabriella		6	913	165	152	170	152	138	136
	20 2 NAGY Brigitta		6	996	175	147	158	179	158	179
		 <b>CAT</b>		<b>1857</b>	<b>336</b>	<b>325</b>	<b>315</b>	<b>287</b>	<b>285</b>	<b>309</b>
27	07 1 GUSI Alba		6	960	167	173	169	136	152	163
	07 2 MOJARRO Lia		6	897	169	152	146	151	133	146
		 <b>ITA</b>		<b>1855</b>	<b>265</b>	<b>335</b>	<b>346</b>	<b>302</b>	<b>268</b>	<b>339</b>
28	24 3 RUOTOLO Angela		6	881	122	178	148	143	135	155
	24 1 GRIECO Giovanna		6	974	143	157	198	159	133	184







# EYC2010 France

SAINT-MAXIMIN



## QUALIFICATION GIRLS DOUBLES ALL SQUADS

Pos	Names	Country	gms	Total	L1	L2	L3	L4	L5	L6
		 <b>CZE</b>		<b>1829</b>	<b>314</b>	<b>261</b>	<b>277</b>	<b>389</b>	<b>285</b>	<b>303</b>
<b>29</b>	10 1 MARVALOVA Nikola		6	976	189	161	141	186	117	182
	10 2 VLASAKOVA Gabriela		6	853	125	100	136	203	168	121
		 <b>ISR</b>		<b>1792</b>	<b>230</b>	<b>307</b>	<b>265</b>	<b>292</b>	<b>354</b>	<b>344</b>
<b>30</b>	23 3 ELIAV Adva		6	954	123	183	140	161	194	153
	23 4 FISHLER Lynne		6	838	107	124	125	131	160	191
		 <b>ITA</b>		<b>1759</b>	<b>272</b>	<b>241</b>	<b>319</b>	<b>349</b>	<b>284</b>	<b>294</b>
<b>31</b>	24 4 SURIANO Elena		6	798	137	91	148	178	107	137
	24 2 ROSSI Melania		6	961	135	150	171	171	177	157
		 <b>SCO</b>		<b>1692</b>	<b>284</b>	<b>276</b>	<b>284</b>	<b>296</b>	<b>253</b>	<b>299</b>
<b>32</b>	39 1 GALLOWAY Nicola		6	911	141	159	170	160	132	149
	39 4 WELLS Rachael		6	781	143	117	114	136	121	150
<b>33</b>	26 1 BALTMANE Baiba		6	1103	165	192	170	202	193	181
	30 1 GROSU Uliana		6	1199	183	195	174	189	246	212
<b>34</b>	41 1 STANKOVA Petra		6	879	151	142	173	129	128	156
	48 1 KOVALOVA Darya		6	1181	170	232	169	171	215	224



# EYC2010 France

## SAINT-MAXIMIN



### GIRLS DOUBLE SEMI FINALS

Country	Name	Total Pins	Team Pins	vs	Team Pins	Total Pins	Name	Country
ENG	CHAMBERLAIN Autum MACGREGOR Kirsten	195 206	401		314	148 166	ANTIN Shahaf BACHAR Danit	ISR
RUS	USHAKOVA Kristina KOROBKOVA Alena	180 216	396		420	221 199	WEGNER Jenny ADOLFSSON Elin	SWE



# EYC2010 France

## SAINT-MAXIMIN



### GIRLS DOUBLE FINALS

Country	Name	Total Pins	Team Pins	vs	Team Pins	Total Pins	Name	Country
ENG	CHAMBERLAIN Autum MACGREGOR Kirsten	185 172	357		386	178 208	WEGNER Jenny ADOLFSSON Elin	SWE

















# EYC2010 France

## SAINT-MAXIMIN



### QUALIFICATION BOYS DOUBLES ALL SQUADS

Pos	Names	Country	gms	Total	L1	L2	L3	L4	L5	L6
		 <b>GRE</b>		<b>2549</b>	<b>398</b>	<b>426</b>	<b>387</b>	<b>458</b>	<b>431</b>	<b>449</b>
1	18 8 ZAFRAS Antonios		6	1280	198	212	237	211	197	225
	18 7 STEFOPOULOS Vasileios		6	1269	200	214	150	247	234	224
		 <b>DEN</b>		<b>2536</b>	<b>433</b>	<b>375</b>	<b>477</b>	<b>412</b>	<b>395</b>	<b>444</b>
2	11 5 HANSEN Carsten W.		6	1280	247	190	251	157	193	242
	11 8 STAMPE Mik		6	1256	186	185	226	255	202	202
		 <b>LAT</b>		<b>2481</b>	<b>404</b>	<b>374</b>	<b>428</b>	<b>406</b>	<b>426</b>	<b>443</b>
3	26 8 VEZIS Daniels		6	1315	220	190	225	230	207	243
	26 6 LEVIKINS Arturs		6	1166	184	184	203	176	219	200
		 <b>RUS</b>		<b>2472</b>	<b>422</b>	<b>398</b>	<b>338</b>	<b>428</b>	<b>448</b>	<b>438</b>
4	37 5 BELENKIY Mikhail		6	1190	202	179	170	200	234	205
	37 7 STARCHENKOV Roman		6	1282	220	219	168	228	214	233
		 <b>NOR</b>		<b>2471</b>	<b>411</b>	<b>428</b>	<b>338</b>	<b>453</b>	<b>435</b>	<b>406</b>
5	33 7 SELVNES Paal		6	1284	265	181	179	276	202	181
	33 5 NYGARD Lars-Christian		6	1187	146	247	159	177	233	225
		 <b>ISR</b>		<b>2460</b>	<b>398</b>	<b>433</b>	<b>452</b>	<b>392</b>	<b>427</b>	<b>358</b>
6	23 5 EFRATY Shahar		6	1248	227	221	208	166	234	192
	23 7 NECHUSTAN Omer		6	1212	171	212	244	226	193	166
		 <b>FIN</b>		<b>2458</b>	<b>348</b>	<b>409</b>	<b>460</b>	<b>449</b>	<b>413</b>	<b>379</b>
7	14 8 PIKKARAINEN Miro		6	1217	169	182	237	227	204	198
	14 7 MAUNULA Joonas		6	1241	179	227	223	222	209	181
		 <b>CZE</b>		<b>2458</b>	<b>494</b>	<b>363</b>	<b>390</b>	<b>435</b>	<b>408</b>	<b>368</b>
8	10 8 MLYNAR Ondrej		6	1103	194	137	162	246	175	189
	10 6 CEPELAK Jan		6	1355	300	226	228	189	233	179
		 <b>FIN</b>		<b>2423</b>	<b>334</b>	<b>433</b>	<b>408</b>	<b>447</b>	<b>409</b>	<b>392</b>
9	14 6 KURPPA Niko		6	1280	199	265	211	202	201	202
	14 5 KALLIO Jesse		6	1143	135	168	197	245	208	190
		 <b>DEN</b>		<b>2418</b>	<b>359</b>	<b>458</b>	<b>419</b>	<b>437</b>	<b>373</b>	<b>372</b>
10	11 6 LARSEN Nicolaj		6	1198	167	254	204	236	159	178
	11 7 SCHERLUND Lasse		6	1220	192	204	215	201	214	194
		 <b>POL</b>		<b>2404</b>	<b>356</b>	<b>405</b>	<b>321</b>	<b>494</b>	<b>410</b>	<b>418</b>
11	34 7 WALCZAK Kordian		6	1193	181	226	161	194	206	225
	34 6 PREUS Patryk		6	1211	175	179	160	300	204	193
		 <b>SCO</b>		<b>2399</b>	<b>433</b>	<b>457</b>	<b>399</b>	<b>317</b>	<b>391</b>	<b>402</b>
12	39 8 WILLIAMSON Martin		6	1214	210	192	198	172	237	205
	39 6 GILLESPIE Brian		6	1185	223	265	201	145	154	197
		 <b>ENG</b>		<b>2387</b>	<b>339</b>	<b>374</b>	<b>432</b>	<b>359</b>	<b>392</b>	<b>491</b>
13	12 7 FIDGETT Matthew		6	1209	196	196	225	188	190	214
	12 8 NOCK Michael		6	1178	143	178	207	171	202	277
		 <b>ENG</b>		<b>2387</b>	<b>339</b>	<b>369</b>	<b>370</b>	<b>419</b>	<b>491</b>	<b>399</b>
14	12 6 DAGGETT Jake		6	1156	163	216	170	193	193	221
	12 5 BLYTHE Matthew		6	1231	176	153	200	226	298	178

















# EYC2010 France

## SAINT-MAXIMIN



### QUALIFICATION BOYS DOUBLES ALL SQUADS

Pos	Names	Country	gms	Total	L1	L2	L3	L4	L5	L6
		 <b>UKR</b>		<b>2382</b>	<b>430</b>	<b>388</b>	<b>427</b>	<b>360</b>	<b>417</b>	<b>360</b>
15	48 8 BOYKO Yaroslav		6	1172	205	179	214	184	211	179
	48 6 KONDRATIEV Olexandr		6	1210	225	209	213	176	206	181
		 <b>SWE</b>		<b>2367</b>	<b>367</b>	<b>414</b>	<b>408</b>	<b>411</b>	<b>370</b>	<b>397</b>
16	45 7 JANSSON Markus		6	1150	157	213	218	207	180	175
	45 8 JOHNSON Magnus		6	1217	210	201	190	204	190	222
		 <b>NED</b>		<b>2367</b>	<b>387</b>	<b>385</b>	<b>374</b>	<b>390</b>	<b>436</b>	<b>395</b>
17	31 7 VAN DOMMELEN Remco		6	1134	158	204	210	189	200	173
	31 5 DE HAAN Kevin		6	1233	229	181	164	201	236	222
		 <b>NOR</b>		<b>2363</b>	<b>378</b>	<b>388</b>	<b>366</b>	<b>387</b>	<b>420</b>	<b>424</b>
18	33 6 OSETH Henrik Aspdahl		6	1252	196	191	191	216	243	215
	33 8 SOLBERG Thor Kristian Ostlie		6	1111	182	197	175	171	177	209
		 <b>RUS</b>		<b>2363</b>	<b>415</b>	<b>383</b>	<b>406</b>	<b>405</b>	<b>381</b>	<b>373</b>
19	37 6 MINENKO Alexander		6	1263	212	194	248	225	202	182
	37 8 VASILENKO Alexey		6	1100	203	189	158	180	179	191
		 <b>GRE</b>		<b>2362</b>	<b>379</b>	<b>424</b>	<b>395</b>	<b>361</b>	<b>427</b>	<b>376</b>
20	18 5 FRAGKAKIS Dimitrios		6	1214	199	199	202	178	235	201
	18 6 SELLAS Thomas		6	1148	180	225	193	183	192	175
		 <b>GER</b>		<b>2354</b>	<b>407</b>	<b>413</b>	<b>433</b>	<b>333</b>	<b>386</b>	<b>382</b>
21	16 5 BIRLINGER Christian		6	1191	177	229	220	153	210	202
	16 7 GRUOSSO Nico		6	1163	230	184	213	180	176	180
		 <b>EST</b>		<b>2353</b>	<b>374</b>	<b>350</b>	<b>434</b>	<b>382</b>	<b>442</b>	<b>371</b>
22	13 5 LEES Ulari		6	1185	191	213	179	207	195	200
	13 8 TRUUS Kert		6	1168	183	137	255	175	247	171
		 <b>BEL</b>		<b>2333</b>	<b>349</b>	<b>389</b>	<b>452</b>	<b>435</b>	<b>325</b>	<b>383</b>
23	05 5 MARIEN Steven		6	1120	179	199	182	203	156	201
	05 6 PHILIPSEN Stijn		6	1213	170	190	270	232	169	182
		 <b>GER</b>		<b>2330</b>	<b>325</b>	<b>401</b>	<b>358</b>	<b>370</b>	<b>427</b>	<b>449</b>
24	16 6 FRANZ Jonas		6	1094	137	199	178	175	193	212
	16 8 WIERSEMA Steven		6	1236	188	202	180	195	234	237
		 <b>SWE</b>		<b>2321</b>	<b>400</b>	<b>407</b>	<b>430</b>	<b>354</b>	<b>344</b>	<b>386</b>
25	45 5 FRANSSON Daniel		6	1158	227	208	211	160	148	204
	45 6 HENRIKSSON Marcus		6	1163	173	199	219	194	196	182
		 <b>ITA</b>		<b>2320</b>	<b>355</b>	<b>403</b>	<b>361</b>	<b>403</b>	<b>369</b>	<b>429</b>
26	24 5 CARAFA Antonio		6	1080	162	189	176	156	206	191
	24 8 VACCARO Francesco		6	1240	193	214	185	247	163	238
		 <b>NED</b>		<b>2314</b>	<b>344</b>	<b>363</b>	<b>350</b>	<b>430</b>	<b>370</b>	<b>457</b>
27	31 8 VAN WEEREN Jord		6	1177	180	190	167	219	183	238
	31 6 HILFERINK Ramon		6	1137	164	173	183	211	187	219
		 <b>BEL</b>		<b>2299</b>	<b>376</b>	<b>477</b>	<b>359</b>	<b>372</b>	<b>346</b>	<b>369</b>
28	05 7 VAN OLMEN Zeb		6	1097	191	237	166	180	180	143
	05 8 WOUTERS Lars		6	1202	185	240	193	192	166	226



# EYC2010 France

## SAINT-MAXIMIN



### QUALIFICATION BOYS DOUBLES ALL SQUADS

Pos	Names	Country	gms	Total	L1	L2	L3	L4	L5	L6
		SUI		<b>2299</b>	<b>306</b>	<b>410</b>	<b>421</b>	<b>414</b>	<b>385</b>	<b>363</b>
29	46 8 STUCKI Daryl		6	1149	156	213	205	241	193	141
	46 6 HAASPER Kevin		6	1150	150	197	216	173	192	222
		CYP		<b>2291</b>	<b>385</b>	<b>396</b>	<b>431</b>	<b>363</b>	<b>336</b>	<b>380</b>
30	09 5 ECONOMIDES Andreas		6	1137	234	161	226	181	158	177
	09 6 KANIS Vangelis		6	1154	151	235	205	182	178	203
		FRA		<b>2289</b>	<b>398</b>	<b>384</b>	<b>409</b>	<b>388</b>	<b>368</b>	<b>342</b>
31	15 7 GAYET Thomas		6	1126	171	208	199	189	169	190
	15 6 FIALON Maximilien		6	1163	227	176	210	199	199	152
		LAT		<b>2286</b>	<b>392</b>	<b>426</b>	<b>305</b>	<b>373</b>	<b>390</b>	<b>400</b>
32	26 5 JUBERTS Edgars		6	1081	191	242	142	161	159	186
	26 7 VEIDULIS Verners		6	1205	201	184	163	212	231	214
		SVK		<b>2271</b>	<b>354</b>	<b>418</b>	<b>359</b>	<b>363</b>	<b>425</b>	<b>352</b>
33	41 7 JURINYI Luboslav		6	1072	149	227	158	161	182	195
	41 5 ANDRASSY Lukas		6	1199	205	191	201	202	243	157
		ISL		<b>2240</b>	<b>378</b>	<b>354</b>	<b>391</b>	<b>418</b>	<b>338</b>	<b>361</b>
34	21 7 SIGURDSSON Skuli		6	1139	162	197	199	214	200	167
	21 5 JONSON Arnar		6	1101	216	157	192	204	138	194
		IRL		<b>2231</b>	<b>352</b>	<b>349</b>	<b>421</b>	<b>406</b>	<b>348</b>	<b>355</b>
35	22 6 HENDRICK Shane		6	1150	175	192	221	203	171	188
	22 8 RYNHART Keith		6	1081	177	157	200	203	177	167
		SCO		<b>2216</b>	<b>344</b>	<b>348</b>	<b>392</b>	<b>438</b>	<b>395</b>	<b>299</b>
36	39 5 BIONDI Marco		6	1153	151	162	192	267	224	157
	39 7 SCHAEFFER Piet		6	1063	193	186	200	171	171	142
		FRA		<b>2196</b>	<b>381</b>	<b>382</b>	<b>361</b>	<b>383</b>	<b>332</b>	<b>357</b>
37	15 8 RAFARALAHY Samuel		6	1082	214	198	168	138	185	179
	15 5 BIHANNIC Rodolphe		6	1114	167	184	193	245	147	178
		IRL		<b>2188</b>	<b>338</b>	<b>285</b>	<b>365</b>	<b>449</b>	<b>341</b>	<b>410</b>
38	22 7 KESTELL Matthew		6	1015	164	138	182	208	150	173
	22 5 ENGLISH Simon		6	1173	174	147	183	241	191	237
		LTU		<b>2179</b>	<b>370</b>	<b>306</b>	<b>406</b>	<b>327</b>	<b>352</b>	<b>418</b>
39	27 6 PERMINAS Arturas		6	1117	234	153	214	146	179	191
	27 7 POCIUS Raimundas		6	1062	136	153	192	181	173	227
		UKR		<b>2179</b>	<b>387</b>	<b>384</b>	<b>308</b>	<b>381</b>	<b>352</b>	<b>367</b>
40	48 5 ILYIN Roman		6	1122	190	207	167	185	192	181
	48 7 STEPANENKO Viktor		6	1057	197	177	141	196	160	186
		LTU		<b>2168</b>	<b>324</b>	<b>336</b>	<b>375</b>	<b>383</b>	<b>361</b>	<b>389</b>
41	27 5 PERECKAS Lukas		6	1033	170	166	166	207	174	150
	27 8 VILDZIUNAS Ignas		6	1135	154	170	209	176	187	239
		SUI		<b>2158</b>	<b>351</b>	<b>374</b>	<b>392</b>	<b>319</b>	<b>337</b>	<b>385</b>
42	46 5 CARE Michel		6	1054	164	180	203	167	137	203
	46 7 LIENHARD Joël		6	1104	187	194	189	152	200	182














# EYC2010 France

## SAINT-MAXIMIN



### QUALIFICATION BOYS DOUBLES ALL SQUADS

Pos	Names	Country	gms	Total	L1	L2	L3	L4	L5	L6
		 <b>HUN</b>		<b>2147</b>	<b>381</b>	<b>393</b>	<b>377</b>	<b>337</b>	<b>326</b>	<b>333</b>
<b>43</b>	20 7 PISARSKI Erich		6	1036	186	200	187	147	149	167
	20 5 KOCSIS Tamas		6	1111	195	193	190	190	177	166
		 <b>CYP</b>		<b>2144</b>	<b>369</b>	<b>374</b>	<b>339</b>	<b>363</b>	<b>363</b>	<b>336</b>
<b>44</b>	09 7 NEOKLIS Erodotou		6	1006	138	194	168	203	160	143
	09 8 THEOFANOUS Stavros		6	1138	231	180	171	160	203	193
		 <b>CZE</b>		<b>2136</b>	<b>342</b>	<b>363</b>	<b>328</b>	<b>412</b>	<b>373</b>	<b>318</b>
<b>45</b>	10 7 LORENC Jaroslav		6	1073	187	212	147	172	183	172
	10 5 BILEK Tomas		6	1063	155	151	181	240	190	146
		 <b>POL</b>		<b>2135</b>	<b>300</b>	<b>373</b>	<b>385</b>	<b>376</b>	<b>349</b>	<b>352</b>
<b>46</b>	34 8 WISNIEWSKI Daniel		6	1032	137	191	202	166	181	155
	34 5 PAWLUSZAK Szymon		6	1103	163	182	183	210	168	197
		 <b>ISR</b>		<b>2117</b>	<b>391</b>	<b>294</b>	<b>371</b>	<b>388</b>	<b>360</b>	<b>313</b>
<b>47</b>	23 8 SHARET Ido		6	1154	187	170	213	205	211	168
	23 6 GROSSMAN Omri		6	963	204	124	158	183	149	145
		 <b>ITA</b>		<b>2112</b>	<b>357</b>	<b>334</b>	<b>319</b>	<b>411</b>	<b>363</b>	<b>328</b>
<b>48</b>	24 6 D'ASTOLFI Giovanni		6	1023	169	183	139	210	184	138
	24 7 FALLARINI Fabrizio		6	1089	188	151	180	201	179	190
		 <b>EST</b>		<b>2094</b>	<b>388</b>	<b>373</b>	<b>345</b>	<b>361</b>	<b>295</b>	<b>332</b>
<b>49</b>	13 7 NEBOKAT Olari		6	993	206	174	155	190	115	153
	13 6 LEISNER Kristjan		6	1101	182	199	190	171	180	179
		 <b>SVK</b>		<b>1992</b>	<b>309</b>	<b>369</b>	<b>300</b>	<b>335</b>	<b>307</b>	<b>372</b>
<b>50</b>	41 8 KECKES Marek		6	1008	157	191	167	160	159	174
	41 6 JAKABOVIC Matej		6	984	152	178	133	175	148	198
		 <b>ISL</b>		<b>1955</b>	<b>351</b>	<b>318</b>	<b>306</b>	<b>344</b>	<b>336</b>	<b>300</b>
<b>51</b>	21 6 SIGURDSSON Einar		6	1013	195	158	162	180	200	118
	21 8 VALGEIRSSON Gudlaugur		6	942	156	160	144	164	136	182
		 <b>TUR</b>		<b>1920</b>	<b>305</b>	<b>323</b>	<b>335</b>	<b>301</b>	<b>378</b>	<b>278</b>
<b>52</b>	47 8 SERIM Ilgaz		6	982	140	170	155	165	222	130
	47 6 ERDIS Berkay		6	938	165	153	180	136	156	148
		 <b>TUR</b>		<b>1824</b>	<b>269</b>	<b>303</b>	<b>309</b>	<b>290</b>	<b>307</b>	<b>346</b>
<b>53</b>	47 5 ALKAN Vural Alphan		6	1001	154	143	168	157	188	191
	47 7 EKICI Gokhan Semih		6	823	115	160	141	133	119	155





# EYC2010 France

## SAINT-MAXIMIN



### BOYS DOUBLE SEMI FINALS

Country	Name	Total Pins	Team Pins	vs	Team Pins	Total Pins	Name	Country
GRE	ZAFRAS Antonios STEFOPOULOS Vasileios	196 227	423		330	161 169	BELENKIY Mikhail STARCHENKOV Roman	RUS
DEN	HANSEN Carsten W. STAMPE Mik	230 181	411		409	198 211	VEZIS Daniels LEVIKINS Arturs	LAT



# EYC2010 France

## SAINT-MAXIMIN



### BOYS DOUBLE FINALS

Country	Name	Total Pins	Team Pins	vs	Team Pins	Total Pins	Name	Country
GRE	ZAFRAS Antonios STEFOPOULOS Vasileios	174 213	387		427	214 213	HANSEN Carsten W. STAMPE Mik	DEN












# EYC2010 France

## SAINT-MAXIMIN



### QUALIFICATION GIRLS TEAM

Pos	Names	Country	gms	Total	L1	L2	L3	L4	L5	L6
<b>1</b>		 <b>GER</b>	<b>24</b>	<b>4871</b>	<b>867</b>	<b>849</b>	<b>759</b>	<b>789</b>	<b>799</b>	<b>808</b>
	LUPA Belinda		6	1216	174	221	218	180	201	222
	TENSCHER Lisa		6	1261	266	234	189	184	198	190
	MOTZER Nadine		6	1245	237	214	181	204	201	208
	MATZ Sandra		6	1149	190	180	171	221	199	188
<b>2</b>		 <b>RUS</b>	<b>24</b>	<b>4794</b>	<b>749</b>	<b>796</b>	<b>826</b>	<b>773</b>	<b>858</b>	<b>792</b>
	VORONKOVA Daria		6	1150	190	197	213	163	197	190
	USHAKOVA Kristina		6	1273	203	237	191	190	215	237
	KRYL Kristina		6	1213	205	170	199	236	232	171
	KOROBKOVA Alena		6	1158	151	192	223	184	214	194
<b>3</b>		 <b>SWE</b>	<b>24</b>	<b>4668</b>	<b>740</b>	<b>769</b>	<b>771</b>	<b>861</b>	<b>769</b>	<b>758</b>
	ANDERSSON Ida		6	1130	188	182	192	202	155	211
	LINDEROTH Josefine		6	1121	167	163	213	244	170	164
	WEGNER Jenny		6	1264	215	225	172	226	221	205
	ADOLFSSON Elin		6	1153	170	199	194	189	223	178
<b>4</b>		 <b>ENG</b>	<b>24</b>	<b>4608</b>	<b>810</b>	<b>840</b>	<b>745</b>	<b>743</b>	<b>718</b>	<b>752</b>
	CHAMBERLAIN Autum		6	1152	203	237	156	205	148	203
	VOKES Anneleise		6	1161	200	209	196	164	199	193
	HAMLETT Rebekah		6	1162	188	212	175	176	224	187
	MACGREGOR Kirsten		6	1133	219	182	218	198	147	169
<b>5</b>		 <b>FIN</b>	<b>24</b>	<b>4607</b>	<b>785</b>	<b>775</b>	<b>741</b>	<b>796</b>	<b>780</b>	<b>730</b>
	PASANEN Sanna		6	1180	178	204	190	212	212	184
	HAKAMAKI Tiia		6	1127	215	245	173	168	170	156
	KOUKKARI Petra		6	1020	180	135	149	190	199	167
	LUNDEN Roosa		6	1280	212	191	229	226	199	223
<b>6</b>		 <b>FRA</b>	<b>24</b>	<b>4573</b>	<b>807</b>	<b>746</b>	<b>690</b>	<b>750</b>	<b>758</b>	<b>822</b>
	GORON Solene		6	1076	160	180	187	183	176	190
	JEAN Anna-Belle		6	1087	209	199	160	159	151	209
	CELIE Lauriane		6	1261	250	187	158	202	217	247
	BOUILLIER Laurène		6	1149	188	180	185	206	214	176
<b>7</b>		 <b>NED</b>	<b>24</b>	<b>4484</b>	<b>676</b>	<b>728</b>	<b>730</b>	<b>784</b>	<b>767</b>	<b>799</b>
	JANSEN Ellen		6	1218	173	222	191	216	205	211
	OJIK Tessa		6	1082	152	180	140	225	191	194
	BORST Lisanne		6	1082	170	147	223	165	177	200
	JACOBS Chantal		6	1102	181	179	176	178	194	194
<b>8</b>		 <b>NOR</b>	<b>24</b>	<b>4327</b>	<b>736</b>	<b>771</b>	<b>747</b>	<b>741</b>	<b>641</b>	<b>691</b>
	KARLBERG Marthe H		6	987	150	166	199	157	158	157
	BAKKEN Malen		6	1065	190	190	169	188	157	171
	HANSEN Andrea E		6	1138	187	190	211	200	167	183
	ALMESTRAND Line Berg		6	1137	209	225	168	196	159	180
<b>9</b>		 <b>SCO</b>	<b>24</b>	<b>4172</b>	<b>744</b>	<b>693</b>	<b>634</b>	<b>746</b>	<b>719</b>	<b>636</b>
	GALLOWAY Nicola		6	1065	183	202	153	180	179	168
	WELLS Rachael		6	921	134	100	168	148	195	176
	MARR Penny		6	1124	220	177	166	214	211	136
	RAMSAY Stacy		6	1062	207	214	147	204	134	156







# EYC2010 France

## SAINT-MAXIMIN



### QUALIFICATION GIRLS TEAM

Pos	Names	Country	gms	Total	L1	L2	L3	L4	L5	L6
<b>10</b>		 <b>DEN</b>	<b>24</b>	<b>4093</b>	<b>747</b>	<b>628</b>	<b>677</b>	<b>578</b>	<b>724</b>	<b>739</b>
	JOHANSEN Stine		6	1045	200	120	163	155	216	191
	JORGENSEN Louise H.		6	1021	190	173	196	112	166	184
	ANDERSEN Louise		6	1005	178	171	176	149	172	159
	MADSEN Malene		6	1022	179	164	142	162	170	205
<b>11</b>		 <b>ISR</b>	<b>24</b>	<b>4061</b>	<b>731</b>	<b>722</b>	<b>616</b>	<b>620</b>	<b>681</b>	<b>691</b>
	ANTIN Shahaf		6	1228	243	225	182	182	170	226
	BACHAR Danit		6	1064	181	184	167	166	192	174
	ELIAV Adva		6	932	179	179	138	124	149	163
	FISHLER Lynne		6	837	128	134	129	148	170	128
<b>12</b>		 <b>CZE</b>	<b>24</b>	<b>3991</b>	<b>678</b>	<b>633</b>	<b>680</b>	<b>645</b>	<b>676</b>	<b>679</b>
	MARVALOVA Nikola		6	1002	182	162	156	162	206	134
	VLASAKOVA Gabriela		6	874	136	149	160	117	143	169
	PADAROVA Ivana		6	969	137	168	152	172	159	181
	NOVAKOVA Veronika		6	1146	223	154	212	194	168	195
<b>13</b>		 <b>ITA</b>	<b>24</b>	<b>3424</b>	<b>490</b>	<b>618</b>	<b>529</b>	<b>551</b>	<b>617</b>	<b>619</b>
	RUOTOLO Angela		6	830	142	178	143	116	135	116
	SURIANO Elena		6	887	129	151	122	158	170	157
	ROSSI Melania		6	826	99	129	107	162	143	186
	GRIECO Giovanna		6	881	120	160	157	115	169	160
<b>14</b>										
	TKACHENKO Marija	<b>LAT</b>	6	1427	191	233	267	209	269	258
	KINDZULE Adina	<b>LAT</b>	6	1031	178	139	203	164	146	201
	BALTMANE Baiba	<b>LAT</b>	6	1065	183	182	168	175	157	200
	GROSU Uliana	<b>MDA</b>	6	1123	169	195	213	169	163	214
<b>15</b>										
	GUSI Alba	<b>CAT</b>	6	856	121	138	132	157	182	126
	MOJARRO Lia	<b>CAT</b>	6	930	163	133	152	177	156	149
	HOSSZU Gabriella	<b>HUN</b>	6	1014	135	183	165	156	177	198
	NAGY Brigitta	<b>HUN</b>	6	957	149	176	158	153	165	156
<b>16</b>										
	GUDMUNSDOTTIR Steinunn	<b>ISL</b>	6	960	191	147	179	144	130	169
	PETURSDOTTIR Astros	<b>ISL</b>	6	1104	223	170	156	172	184	199
	PAJAK Daria	<b>POL</b>	6	1095	203	155	189	161	176	211
	STEPIEN Magda	<b>POL</b>	6	1021	136	161	204	214	127	179
<b>17</b>										
	YESILKAYA Hande	<b>TUR</b>	6	991	200	178	185	133	145	150
	GUMUS Ezgi	<b>TUR</b>	6	1071	220	132	212	178	157	172
	STANKOVA Petra	<b>SVK</b>	6	934	107	173	168	164	154	168
	KOVALOVA Darya	<b>UKR</b>	6	1211	176	243	195	221	183	193



# EYC2010 France

## SAINT-MAXIMIN



### GIRLS TEAM SEMI FINALS

Country	Name	Total Pins	Team Pins	vs	Team Pins	Total Pins	Name	Country
GER	LUPA Belinda	161	694	vs	772	178	CHAMBERLAIN Autum	ENG
	TENSCHER Lisa	151				226		
	MOTZER Nadine	211				190		
	MATZ Sandra	171				178		
<hr/>								
RUS	VORONKOVA Daria	169	720	vs	838	190	ANDERSSON Ida	SWE
	USHAKOVA Kristina	163				193		
	KRYL Kristina	172				236		
	KOROBKOVA Alena	216				219		



# EYC2010 France

## SAINT-MAXIMIN



### GIRLS TEAM FINAL

Country	Name	Total Pins	Team Pins	vs	Team Pins	Total Pins	Name	Country
ENG	CHAMBERLAIN Autum	220	811	vs	826	167	ANDERSSON Ida	SWE
	VOKES Anneleise	159				203		
	HAMLETT Rebekah	227				223		
	MACGREGOR Kirsten	205				233		











# EYC2010 France

## SAINT-MAXIMIN



### QUALIFICATION BOYS TEAM

Pos	Names	Country	gms	Total	L1	L2	L3	L4	L5	L6
<b>1</b>		 <b>SWE</b>	<b>24</b>	<b>5025</b>	<b>917</b>	<b>852</b>	<b>774</b>	<b>749</b>	<b>828</b>	<b>905</b>
	HENRIKSSON Marcus		6	1272	256	180	222	185	211	218
	JANSSON Markus		6	1207	204	221	194	191	172	225
	FRANSSON Daniel		6	1291	224	216	193	185	226	247
	JOHNSON Magnus		6	1255	233	235	165	188	219	215
<b>2</b>		 <b>GRE</b>	<b>24</b>	<b>4944</b>	<b>767</b>	<b>854</b>	<b>755</b>	<b>883</b>	<b>820</b>	<b>865</b>
	STEFOPOULOS Vasileios		6	1291	254	194	173	232	177	261
	SELLAS Thomas		6	1179	172	223	186	214	190	194
	FRAGKAKIS Dimitrios		6	1232	165	207	184	221	237	218
	ZAFRAS Antonios		6	1242	176	230	212	216	216	192
<b>3</b>		 <b>FIN</b>	<b>24</b>	<b>4879</b>	<b>855</b>	<b>727</b>	<b>853</b>	<b>797</b>	<b>778</b>	<b>869</b>
	KURPPA Niko		6	1257	248	184	213	216	184	212
	MAUNULA Joonas		6	1074	202	147	217	170	179	159
	PIKKARAINEN Miro		6	1174	191	170	215	174	202	222
	KALLIO Jesse		6	1374	214	226	208	237	213	276
<b>4</b>		 <b>ENG</b>	<b>24</b>	<b>4878</b>	<b>787</b>	<b>894</b>	<b>769</b>	<b>816</b>	<b>800</b>	<b>812</b>
	FIDGETT Matthew		6	1137	203	196	202	185	171	180
	DAGGETT Jake		6	1138	180	205	207	170	193	183
	NOCK Michael		6	1307	205	268	191	213	226	204
	BLYTHE Matthew		6	1296	199	225	169	248	210	245
<b>5</b>		 <b>DEN</b>	<b>24</b>	<b>4870</b>	<b>857</b>	<b>765</b>	<b>800</b>	<b>820</b>	<b>830</b>	<b>798</b>
	HANSEN Carsten W.		6	1239	234	169	218	200	214	204
	LARSEN Nicolaj		6	1176	192	210	218	181	181	194
	SCHERLUND Lasse		6	1237	193	220	175	227	233	189
	STAMPE Mik		6	1218	238	166	189	212	202	211
<b>6</b>		 <b>BEL</b>	<b>24</b>	<b>4832</b>	<b>715</b>	<b>885</b>	<b>785</b>	<b>816</b>	<b>842</b>	<b>789</b>
	MARIEN Steven		6	1126	154	247	174	180	179	192
	PHILIPSEN Stijn		6	1244	189	236	173	207	225	214
	VAN OLMEN Zeb		6	1205	212	182	221	230	178	182
	WOUTERS Lars		6	1257	160	220	217	199	260	201
<b>7</b>		 <b>NOR</b>	<b>24</b>	<b>4800</b>	<b>767</b>	<b>810</b>	<b>773</b>	<b>801</b>	<b>801</b>	<b>848</b>
	OSETH Henrik Aspdahl		6	1170	194	174	223	207	154	218
	SOLBERG Thor Kristian Ostlie		6	1176	170	218	162	193	221	212
	SELVNES Paal		6	1133	156	205	193	183	216	180
	NYGARD Lars-Christian		6	1321	247	213	195	218	210	238
<b>8</b>		 <b>LAT</b>	<b>24</b>	<b>4784</b>	<b>757</b>	<b>709</b>	<b>751</b>	<b>807</b>	<b>899</b>	<b>861</b>
	VEZIS Daniels		6	1181	201	191	181	211	194	203
	JUBERTS Edgars		6	1217	195	205	196	187	214	220
	VEIDULIS Verners		6	1127	157	137	174	177	225	257
	LEVIKINS Arturs		6	1259	204	176	200	232	266	181











# EYC2010 France

## SAINT-MAXIMIN



### QUALIFICATION BOYS TEAM

Pos	Names	Country	gms	Total	L1	L2	L3	L4	L5	L6
<b>9</b>		 <b>GER</b>	<b>24</b>	<b>4776</b>	<b>777</b>	<b>836</b>	<b>795</b>	<b>758</b>	<b>837</b>	<b>773</b>
	WIERSEMA Steven		6	1197	190	216	224	180	197	190
	FRANZ Jonas		6	1177	170	180	213	189	206	219
	BIRLINGER Christian		6	1123	215	193	154	196	202	163
	GRUOSSO Nico		6	1279	202	247	204	193	232	201
<b>10</b>		 <b>ISR</b>	<b>24</b>	<b>4769</b>	<b>832</b>	<b>789</b>	<b>806</b>	<b>826</b>	<b>778</b>	<b>738</b>
	NECHUSTAN Omer		6	1267	236	223	201	201	222	184
	GROSSMAN Omri		6	1144	162	217	212	214	184	155
	SHARET Ido		6	1155	210	170	171	211	203	190
	EFRATY Shahar		6	1203	224	179	222	200	169	209
<b>11</b>		 <b>NED</b>	<b>24</b>	<b>4751</b>	<b>811</b>	<b>887</b>	<b>803</b>	<b>727</b>	<b>740</b>	<b>783</b>
	VAN DOMMELEN Remco		6	1164	200	191	216	203	162	192
	VAN WEEREN Jord		6	1064	166	195	193	135	175	200
	DE HAAN Kevin		6	1277	200	235	214	224	193	211
	HILFERINK Ramon		6	1246	245	266	180	165	210	180
<b>12</b>		 <b>CZE</b>	<b>24</b>	<b>4672</b>	<b>712</b>	<b>745</b>	<b>791</b>	<b>876</b>	<b>692</b>	<b>856</b>
	BILEK Tomas		6	1188	167	199	191	227	201	203
	LORENC Jaroslav		6	1194	193	198	245	179	154	225
	MLYNAR Ondrej		6	1084	165	190	159	213	159	198
	CEPELAK Jan		6	1206	187	158	196	257	178	230
<b>13</b>		 <b>RUS</b>	<b>24</b>	<b>4652</b>	<b>789</b>	<b>755</b>	<b>832</b>	<b>663</b>	<b>785</b>	<b>828</b>
	BELENKIY Mikhail		6	1134	212	150	191	146	244	191
	VASILENKO Alexey		6	1194	196	208	223	173	209	185
	STARHENKOV Roman		6	1225	194	231	236	172	154	238
	MINENKO Alexander		6	1099	187	166	182	172	178	214
<b>14</b>		 <b>SCO</b>	<b>24</b>	<b>4647</b>	<b>771</b>	<b>697</b>	<b>885</b>	<b>740</b>	<b>739</b>	<b>815</b>
	BIONDI Marco		6	1227	193	160	232	224	194	224
	SCHAEFFER Piet		6	1136	231	160	229	174	158	184
	WILLIAMSON Martin		6	1085	146	183	201	160	200	195
	GILLESPIE Brian		6	1199	201	194	223	182	187	212
<b>15</b>		 <b>EST</b>	<b>24</b>	<b>4646</b>	<b>765</b>	<b>781</b>	<b>769</b>	<b>678</b>	<b>758</b>	<b>895</b>
	NEBOKAT Olari		6	994	170	130	144	165	165	220
	LEISNER Kristjan		6	1101	196	246	191	135	158	175
	LEES Ulari		6	1267	215	198	186	166	202	300
	TRUUS Kert		6	1284	184	207	248	212	233	200
<b>16</b>		 <b>UKR</b>	<b>24</b>	<b>4561</b>	<b>727</b>	<b>751</b>	<b>775</b>	<b>794</b>	<b>713</b>	<b>801</b>
	BOYKO Yaroslav		6	1143	163	170	222	220	129	239
	KONDRATIEV Olexandr		6	1217	203	186	148	210	233	237
	ILYIN Roman		6	1142	196	191	184	210	167	194
	STEPANENKO Viktor		6	1059	165	204	221	154	184	131











# EYC2010 France

## SAINT-MAXIMIN



### QUALIFICATION BOYS TEAM

Pos	Names	Country	gms	Total	L1	L2	L3	L4	L5	L6
<b>17</b>		 <b>ITA</b>	<b>24</b>	<b>4538</b>	<b>719</b>	<b>795</b>	<b>847</b>	<b>701</b>	<b>705</b>	<b>771</b>
	VACCARO Francesco		6	1163	186	256	218	157	168	178
	FALLARINI Fabrizio		6	1157	177	170	223	198	194	195
	CARAFÀ Antonio		6	1089	189	164	210	176	187	163
	D'ASTOLFI Giovanni		6	1129	167	205	196	170	156	235
<b>18</b>		 <b>ISL</b>	<b>24</b>	<b>4504</b>	<b>808</b>	<b>708</b>	<b>751</b>	<b>679</b>	<b>820</b>	<b>738</b>
	SIGURDSSON Skuli		6	1200	237	179	210	164	210	200
	VALGEIRSSON Gudlaugur		6	1029	169	151	156	186	209	158
	SIGURDSSON Einar		6	995	198	167	151	144	178	157
	JONSON Arnar		6	1280	204	211	234	185	223	223
<b>19</b>		 <b>SVK</b>	<b>24</b>	<b>4501</b>	<b>731</b>	<b>754</b>	<b>784</b>	<b>679</b>	<b>678</b>	<b>875</b>
	ANDRASSY Lukas		6	1162	214	183	206	172	188	199
	KECKES Marek		6	1164	182	212	194	176	176	224
	JAKABOVIC Matej		6	947	156	166	153	148	140	184
	JURINYI Luboslav		6	1228	179	193	231	183	174	268
<b>20</b>		 <b>FRA</b>	<b>24</b>	<b>4408</b>	<b>679</b>	<b>800</b>	<b>741</b>	<b>730</b>	<b>747</b>	<b>711</b>
	GAYET Thomas		6	1087	157	192	201	200	167	170
	RAFARALAHY Samuel		6	1046	171	192	167	156	180	180
	BIHANNIC Rodolphe		6	1139	172	246	159	194	209	159
	FIALON Maximilien		6	1136	179	170	214	180	191	202
<b>21</b>		 <b>SUI</b>	<b>24</b>	<b>4385</b>	<b>736</b>	<b>655</b>	<b>713</b>	<b>768</b>	<b>673</b>	<b>840</b>
	CARE Michel		6	1097	184	134	184	174	173	248
	LIENHARD Joël		6	1043	184	192	135	192	183	157
	STUCKI Daryl		6	1063	171	151	212	186	143	200
	HAASPER Kevin		6	1182	197	178	182	216	174	235
<b>22</b>		 <b>CYP</b>	<b>24</b>	<b>4381</b>	<b>658</b>	<b>671</b>	<b>770</b>	<b>758</b>	<b>817</b>	<b>707</b>
	KANIS Vangelis		6	1056	150	179	170	189	198	170
	NEOKLIS Erodou		6	1114	182	191	169	203	190	179
	ECONOMIDES Andreas		6	1133	169	147	243	203	175	196
	THEOFANOUS Stavros		6	1078	157	154	188	163	254	162
<b>23</b>		 <b>POL</b>	<b>24</b>	<b>4276</b>	<b>694</b>	<b>765</b>	<b>756</b>	<b>674</b>	<b>684</b>	<b>703</b>
	WALCZAK Kordian		6	1026	161	176	144	209	178	158
	PREUS Patryk		6	1172	185	219	231	148	193	196
	PAWLUSZAK Szymon		6	1050	168	224	186	145	145	182
	WISNIEWSKI Daniel		6	1028	180	146	195	172	168	167
<b>24</b>		 <b>LTU</b>	<b>24</b>	<b>4236</b>	<b>668</b>	<b>714</b>	<b>668</b>	<b>715</b>	<b>734</b>	<b>737</b>
	PERMINAS Arturas		6	1046	161	161	169	212	171	172
	POCIUS Raimundas		6	1016	183	178	198	135	146	176
	PERECKAS Lukas		6	1140	186	184	140	238	211	181
	VILDZIUNAS Ignas		6	1034	138	191	161	130	206	208





# EYC2010 France

SAINT-MAXIMIN



## QUALIFICATION BOYS TEAM

Pos	Names	Country	gms	Total	L1	L2	L3	L4	L5	L6
<b>25</b>		 <b>IRL</b>	<b>24</b>	<b>4223</b>	<b>703</b>	<b>689</b>	<b>705</b>	<b>727</b>	<b>691</b>	<b>708</b>
	RYNHART Keith		6	1107	192	205	182	186	171	171
	KESTELL Matthew		6	903	135	141	143	137	197	150
	HENDRICK Shane		6	1141	176	182	179	210	171	223
	ENGLISH Simon		6	1072	200	161	201	194	152	164
<b>26</b>		 <b>TUR</b>	<b>24</b>	<b>3740</b>	<b>625</b>	<b>621</b>	<b>547</b>	<b>707</b>	<b>610</b>	<b>630</b>
	ALKAN Vural Alphan		6	944	172	143	151	197	126	155
	SERIM Ilgaz		6	821	143	148	114	155	128	133
	EKICI Gokhan Semih		6	1018	182	178	158	203	166	131
	ERDIS Berkay		6	957	128	152	124	152	190	211
<b>27</b>										
	OBHOLCZER Florian		6	997	137	158	171	170	151	210
	PISARSKI Erich		6	1140	195	153	130	212	234	216
	KOCSIS Tamas		6	1074	169	141	216	185	195	168
	MARTI Jordi		6	1070	133	186	191	247	166	147
<b>28</b>										
	TUCAN Eugeniu		6	1217	176	209	197	237	235	163
	STENKO Nino		6	1024	142	144	192	141	180	225
	PACER Boy 1									
	PACER Boy 2									





# EYC2010 France

## SAINT-MAXIMIN



### BOYS TEAM SEMI FINALS

Country	Name	Total Pins	Team Pins	vs	Team Pins	Total Pins	Name	Country
SWE	HENRIKSSON Marcus	188	891	vs	806	176	FIDGETT Matthew	ENG
	JANSSON Markus	237				191	DAGGETT Jake	
	FRANSSON Daniel	188				195	NOCK Michael	
	JOHNSON Magnus	278				244	BLYTHE Matthew	
<hr/>								
GRE	STEFOPOULOS Vasileios	172	730	vs	729	187	KURPPA Niko	FIN
	SELLAS Thomas	184				153	MAUNULA Joonas	
	FRAGKAKIS Dimitrios	155				226	PIKKARAINEN Miro	
	ZAFRAS Antonios	219				163	KALLIO Jesse	



# EYC2010 France

## SAINT-MAXIMIN



### BOYS TEAM FINAL

Country	Name	Total Pins	Team Pins	vs	Team Pins	Total Pins	Name	Country
SWE	HENRIKSSON Marcus	207	795	vs	735	178	STEFOPOULOS Vasileios	GRE
	JANSSON Markus	206				171	SELLAS Thomas	
	FRANSSON Daniel	200				169	FRAGKAKIS Dimitrios	
	JOHNSON Magnus	182				217	ZAFRAS Antonios	

# EYC2010 France

SAINT-MAXIMIN



## QUALIFICATION GIRLS SINGLE

Pos	Names	Country	L1	L2	L3	L4	L5	L6	Total	Avg
1	WEGNER Jenny	SWE	217	235	276	181	203	268	1380	230,0
2	MOTZER Nadine	GER	184	191	213	224	242	202	1256	209,3
3	MACGREGOR Kirsten	ENG	211	212	226	222	188	188	1247	207,8
4	TKACHENKO Marija	LAT	199	174	164	267	223	215	1242	207,0
5	BOUILLIER Laurene	FRA	124	203	232	246	194	236	1235	205,8
6	LUNDEN Roosa	FIN	187	200	212	219	189	225	1232	205,3
7	USHAKOVA Kristina	RUS	200	166	244	184	214	216	1224	204,0
8	ANTIN Shahaf	ISR	196	211	179	222	207	188	1203	200,5
9	KOROBKOVA Alena	RUS	172	189	218	190	226	201	1196	199,3
10	PAJAK Daria	POL	201	169	257	176	229	161	1193	198,8
11	KRYL Kristina	RUS	191	208	155	188	221	214	1177	196,2
12	JOHANSEN Stine	DEN	192	198	154	244	172	215	1175	195,8
13	HAMLETT Rebekah	ENG	182	170	215	193	182	232	1174	195,7
14	PASANEN Sanna	FIN	173	188	209	147	195	260	1172	195,3
15	JEAN Anna-Belle	FRA	183	233	161	147	207	236	1167	194,5
16	JANSEN Ellen	NED	190	213	192	176	159	233	1163	193,8
17	KINDZULE Adina	LAT	213	195	205	144	173	231	1161	193,5
18	MATZ Sandra	GER	197	182	190	200	213	179	1161	193,5
19	ADOLFSSON Elin	SWE	193	178	207	188	200	192	1158	193,0
20	LINDEROTH Josefine	SWE	227	201	169	211	171	175	1154	192,3
21	NOVAKOVA Veronika	CZE	245	174	190	198	180	160	1147	191,2
22	LUPA Belinda	GER	180	190	234	196	152	194	1146	191,0
23	GROSU Uliana	MDA	172	221	180	170	222	178	1143	190,5
24	BACHAR Danit	ISR	167	150	157	229	258	181	1142	190,3
25	CHAMBERLAIN Autum	ENG	199	226	179	158	168	207	1137	189,5
26	MADSEN Malene	DEN	193	171	210	154	229	177	1134	189,0
27	KOVALOVA Darya	UKR	183	189	217	183	178	181	1131	188,5
28	ANDERSSON Ida	SWE	180	196	193	180	190	189	1128	188,0
29	JACOBS Chantal	NED	176	226	204	152	181	189	1128	188,0
30	ANDERSEN Louise	DEN	236	202	144	176	188	170	1116	186,0
31	BALTMANE Baiba	LAT	159	122	219	256	170	183	1109	184,8
32	VORONKOVA Daria	RUS	232	172	182	188	169	162	1105	184,2
33	GORON Solene	FRA	243	160	211	155	167	166	1102	183,7
34	ALMESTRAND Line Berg	NOR	168	181	179	190	197	183	1098	183,0
35	GUMUS Ezgi	TUR	146	169	151	191	225	214	1096	182,7
36	KOUKKARI Petra	FIN	165	178	194	158	185	211	1091	181,8
37	RAMSAY Stacy	SCO	159	196	179	213	167	174	1088	181,3
38	BAKKEN Malen	NOR	200	171	183	162	178	183	1077	179,5
39	OJIK Tessa	NED	156	223	169	201	171	156	1076	179,3
40	TENSCHER Lisa	GER	167	166	171	177	175	204	1060	176,7
41	BORST Lisanne	NED	180	197	222	158	147	156	1060	176,7
42	PETURSDOTTIR Astros	ISL	164	191	136	222	169	175	1057	176,2
43	VOKES Anneleise	ENG	190	155	176	167	167	201	1056	176,0

# EYC2010 France

## SAINT-MAXIMIN



### QUALIFICATION GIRLS SINGLE

Pos	Names	Country	L1	L2	L3	L4	L5	L6	Total	Avg
44	HANSEN Andrea E	NOR	195	167	194	146	203	138	1043	173,8
45	HAKAMAKI Tiia	FIN	181	184	192	170	140	174	1041	173,5
46	CELIE Lauriane	FRA	151	181	180	163	194	172	1041	173,5
47	MARVALOVA Nikola	CZE	137	171	171	175	197	186	1037	172,8
48	JORGENSEN Louise H.	DEN	138	184	184	183	160	179	1028	171,3
49	HOSSZU Gabriella	HUN	175	158	160	174	166	173	1006	167,7
50	KARLBERG Marthe H	NOR	199	138	139	188	155	169	988	164,7
51	PADAROVA Ivana	CZE	202	152	167	175	126	159	981	163,5
52	GALLOWAY Nicola	SCO	187	200	156	139	126	171	979	163,2
53	MARR Penny	SCO	135	163	170	163	178	167	976	162,7
54	MOJARRO Lia	CAT	180	133	201	152	164	143	973	162,2
55	GRIECO Giovanna	ITA	140	192	136	128	183	189	968	161,3
56	STEPIEN Magda	POL	131	177	190	177	126	166	967	161,2
57	NAGY Brigitta	HUN	169	190	158	140	134	172	963	160,5
58	STANKOVA Petra	SVK	167	177	149	150	158	162	963	160,5
59	GUDMUNSDOTTIR Steinunn	ISL	159	172	154	160	149	160	954	159,0
60	YESILKAYA Hande	TUR	170	174	200	137	106	153	940	156,7
61	GUSI Alba	CAT	103	143	178	211	137	156	928	154,7
62	ELIAV Adva	ISR	115	156	190	142	153	162	918	153,0
63	RUOTOLO Angela	ITA	137	159	171	157	148	137	909	151,5
64	ROSSI Melania	ITA	167	167	133	135	115	184	901	150,2
65	SURIANO Elena	ITA	156	165	132	118	175	130	876	146,0
66	FISHLER Lynne	ISR	164	163	110	151	156	129	873	145,5
67	WELLS Rachael	SCO	118	107	126	168	134	160	813	135,5
68	VLASAKOVA Gabriela	CZE	141	133	128	151	109	112	774	129,0



## EYC2010 France

SAINT-MAXIMIN



### GIRLS SINGLE SEMI FINALS

Country	Name	Scores		Scores	Name	Country
SWE	WEGNER Jenny	215	vs	187	TKACHENKO Marija	LAT
GER	MOTZER Nadine	194	vs	223	MACGREGOR Kirsten	ENG



## EYC2010 France

SAINT-MAXIMIN



### GIRLS SINGLE FINALS

Country	Name	Scores		Scores	Name	Country
SWE	WEGNER Jenny	189	vs	157	MACGREGOR Kirsten	ENG

# EYC2010 France

SAINT-MAXIMIN



## QUALIFICATION BOYS SINGLE ALL SQUADS


































Pos	Names	Country	L1	L2	L3	L4	L5	L6	Total	Avg
1	WOUTERS Lars	BEL	223	183	238	235	278	269	1426	237,7
2	KALLIO Jesse	FIN	237	256	214	190	245	259	1401	233,5
3	STAMPE Mik	DEN	211	195	179	270	278	238	1371	228,5
4	VEZIS Daniels	LAT	190	231	257	206	244	232	1360	226,7
5	BLYTHE Matthew	ENG	201	224	181	268	222	236	1332	222,0
6	JANSSON Markus	SWE	235	265	238	200	186	208	1332	222,0
7	LEVIKINS Arturs	LAT	185	213	215	244	246	225	1328	221,3
8	KURPPA Niko	FIN	268	236	183	196	233	212	1328	221,3
9	HENRIKSSON Marcus	SWE	238	233	225	216	244	165	1321	220,2
10	BELENKIY Mikhail	RUS	224	178	227	204	238	224	1295	215,8
11	STEFOPOULOS Vasileios	GRE	191	173	237	223	228	236	1288	214,7
12	VASILENKO Alexey	RUS	188	197	209	228	234	221	1277	212,8
13	BOYKO Yaroslav	UKR	175	290	209	200	182	202	1258	209,7
14	MINENKO Alexander	RUS	259	224	209	179	210	173	1254	209,0
15	HILFERINK Ramon	NED	238	205	180	253	178	197	1251	208,5
16	PERECKAS Lukas	LTU	232	218	256	184	180	175	1245	207,5
17	EFRATY Shahar	ISR	213	171	200	221	257	180	1242	207,0
18	LARSEN Nicolaj	DEN	226	215	187	211	222	180	1241	206,8
19	NOCK Michael	ENG	214	192	212	236	209	178	1241	206,8
20	FRANSSON Daniel	SWE	216	210	193	195	206	220	1240	206,7
21	BIRLINGER Christian	GER	183	235	217	192	169	242	1238	206,3
22	NECHUSTAN Omer	ISR	198	174	213	243	182	228	1238	206,3
23	CEPELAK Jan	CZE	153	237	180	236	212	217	1235	205,8
24	PERMINAS Arturas	LTU	221	202	192	226	191	201	1233	205,5
25	TRUUS Kert	EST	200	222	193	175	258	185	1233	205,5
26	DAGGETT Jake	ENG	258	275	186	182	169	157	1227	204,5
27	LEES Ulari	EST	205	212	183	201	199	212	1212	202,0
28	VILDZIUNAS Ignas	LTU	220	172	185	206	226	203	1212	202,0
29	GRUOSSO Nico	GER	182	211	222	213	181	199	1208	201,3
30	SELLAS Thomas	GRE	165	211	273	182	199	177	1207	201,2
31	JOHNSON Magnus	SWE	179	220	194	216	177	210	1196	199,3
32	OSETH Henrik Aspdahl	NOR	243	147	176	223	210	193	1192	198,7
33	NYGARD Lars-Christian	NOR	172	203	266	157	204	190	1192	198,7
34	BIHANNIC Rodolphe	FRA	205	177	180	181	210	236	1189	198,2
35	SHARET Ido	ISR	137	186	175	224	256	205	1183	197,2
36	WISNIEWSKI Daniel	POL	233	240	136	193	202	177	1181	196,8
37	PIKKARAINEN Miro	FIN	213	189	217	199	193	170	1181	196,8
38	WIERSEMA Steven	GER	176	278	158	197	172	198	1179	196,5
39	ENGLISH Simon	IRL	167	217	189	191	183	227	1174	195,7
40	SOLBERG Thor Kristian Ostlie	NOR	172	208	197	190	209	194	1170	195,0
41	SCHERLUND Lasse	DEN	184	152	198	204	211	214	1163	193,8
42	HANSEN Carsten W.	DEN	187	200	220	180	190	186	1163	193,8
43	SIGURDSSON Skuli	ISL	212	180	154	243	199	173	1161	193,5

# EYC2010 France

SAINT-MAXIMIN



## QUALIFICATION BOYS SINGLE ALL SQUADS

























Pos	Names	Country	L1	L2	L3	L4	L5	L6	Total	Avg
44	POCIUS Raimundas	 LTU	150	169	173	221	221	226	1160	193,3
45	ZAFRAS Antonios	 GRE	150	162	234	200	212	202	1160	193,3
46	KESTELL Matthew	 IRL	181	190	166	265	214	144	1160	193,3
47	STARCHENKOV Roman	 RUS	162	215	180	189	212	201	1159	193,2
48	CARAFÀ Antonio	 ITA	166	211	189	194	187	209	1156	192,7
49	PHILIPSEN Stijn	 BEL	181	164	211	179	213	204	1152	192,0
50	RYNHART Keith	 IRL	206	158	223	184	184	194	1149	191,5
51	FIALON Maximilien	 FRA	185	192	188	255	135	189	1144	190,7
52	ILYIN Roman	 UKR	175	233	207	184	166	179	1144	190,7
53	JUBERTS Edgars	 LAT	161	188	215	225	191	164	1144	190,7
54	FIDGETT Matthew	 ENG	175	171	198	223	200	172	1139	189,8
55	VAN DOMMELEN Remco	 NED	243	157	178	178	192	189	1137	189,5
56	FRANZ Jonas	 GER	197	150	244	206	196	144	1137	189,5
57	ANDRASSY Lukas	 SVK	197	195	200	182	183	179	1136	189,3
58	MARIEN Steven	 BEL	207	235	165	152	179	197	1135	189,2
59	JAKABOVIC Matej	 SVK	161	211	147	186	200	229	1134	189,0
60	WILLIAMSON Martin	 SCO	223	194	163	183	178	188	1129	188,2
61	MLYNAR Ondrej	 CZE	232	221	155	175	187	156	1126	187,7
62	MAUNULA Joonas	 FIN	201	199	174	185	188	174	1121	186,8
63	GILLESPIE Brian	 SCO	152	177	174	192	237	187	1119	186,5
64	VEIDULIS Verners	 LAT	167	165	200	174	200	212	1118	186,3
65	VAN WEEREN Jord	 NED	182	181	224	158	204	161	1110	185,0
66	DE HAAN Kevin	 NED	195	208	199	176	176	156	1110	185,0
67	HENDRICK Shane	 IRL	178	201	183	174	171	201	1108	184,7
68	JONSON Arnar	 ISL	185	200	136	182	191	208	1102	183,7
69	NEBOKAT Olari	 EST	138	201	189	195	179	200	1102	183,7
70	D'ASTOLFI Giovanni	 ITA	159	231	211	183	181	137	1102	183,7
71	FRAGKAKIS Dimitrios	 GRE	192	179	191	185	195	159	1101	183,5
72	FALLARINI Fabrizio	 ITA	161	172	200	184	180	202	1099	183,2
73	KONDRATIEV Olexandr	 UKR	193	181	163	203	169	189	1098	183,0
74	GAYET Thomas	 FRA	191	172	172	179	198	180	1092	182,0
75	KANIS Vangelis	 CYP	203	179	198	146	179	182	1087	181,2
76	PREUS Patryk	 POL	172	188	188	158	188	190	1084	180,7
77	VACCARO Francesco	 ITA	173	161	176	229	184	161	1084	180,7
78	LEISNER Kristjan	 EST	127	171	209	199	170	207	1083	180,5
79	BILEK Tomas	 CZE	153	204	163	226	184	149	1079	179,8
80	SELVNES Paal	 NOR	234	189	153	153	160	186	1075	179,2
81	JURINYI Luboslav	 SVK	140	201	172	173	197	189	1072	178,7
82	WALCZAK Kordian	 POL	165	161	149	176	190	225	1066	177,7
83	LORENC Jaroslav	 CZE	186	180	183	173	157	183	1062	177,0
84	TUCAN Eugeniu	MDA	141	226	172	181	183	159	1062	177,0
85	STUCKI Daryl	SUI	183	204	154	177	149	194	1061	176,8
86	RAFARALAHY Samuel	FRA	219	186	155	181	186	133	1060	176,7

# EYC2010 France

SAINT-MAXIMIN



## QUALIFICATION BOYS SINGLE ALL SQUADS

Pos	Names	Country	L1	L2	L3	L4	L5	L6	Total	Avg
87	KOCSIS Tamas	 HUN	173	210	174	158	167	173	1055	175,8
88	SCHAEFFER Piet	 SCO	180	197	244	150	128	152	1051	175,2
89	EKICI Gokhan Semih	 TUR	181	164	179	156	163	206	1049	174,8
90	MARTI Jordi	 CAT	188	162	180	168	183	168	1049	174,8
91	BIONDI Marco	 SCO	170	170	170	190	151	196	1047	174,5
92	PISARSKI Erich	 HUN	170	186	195	143	154	183	1031	171,8
93	STEPANENKO Viktor	 UKR	168	180	190	162	189	142	1031	171,8
94	VAN OLMEN Zeb	 BEL	188	128	197	158	196	162	1029	171,5
95	THEOFANOUS Stavros	 CYP	162	196	138	173	162	195	1026	171,0
96	KECKES Marek	 SVK	189	190	186	142	136	181	1024	170,7
97	GROSSMAN Omri	 ISR	138	194	176	118	226	161	1013	168,8
98	ECONOMIDES Andreas	 CYP	161	197	129	174	191	157	1009	168,2
99	NEOKLIS Erodotou	 CYP	203	132	117	210	202	145	1009	168,2
100	SIGURDSSON Einar	 ISL	234	114	201	171	138	142	1000	166,7
101	ALKAN Vural Alphan	 TUR	155	139	128	209	194	173	998	166,3
102	CARE Michel	 SUI	198	173	171	141	155	159	997	166,2
103	VALGEIRSSON Gudlaugur	 ISL	157	173	147	144	210	154	985	164,2
104	HAASPER Kevin	 SUI	152	153	134	218	143	178	978	163,0
105	PAWLUSZAK Szymon	 POL	160	188	167	183	165	110	973	162,2
106	LIENHARD Joël	 SUI	164	186	121	163	175	157	966	161,0
107	ERDIS Berkay	 TUR	153	190	138	217	147	111	956	159,3
108	SERIM Ilgaz	 TUR	158	112	139	187	198	156	950	158,3
109	OBHOLCZER Florian	 HUN	165	151	161	158	136	178	949	158,2
110	STENKO Nino	 SLO	123	200	138	155	140	168	924	154,0



## EYC2010 France

SAINT-MAXIMIN



### BOYS SINGLE SEMI FINALS

Country	Name	Scores		Scores	Name	Country
BEL	WOUTERS Lars	169	vs	233	VEZIS Daniels	LAT
FIN	KALLIO Jesse	224	vs	179	STAMPE Mik	DEN



## EYC2010 France

SAINT-MAXIMIN



### BOYS SINGLE FINALS

Country	Name	Scores		Scores	Name	Country
LAT	VEZIS Daniels	255	vs	299	KALLIO Jesse	FIN





# EYC2010 France

SAINT-MAXIMIN

ALL EVENTS GIRLS



Pos	Names	Country	Average	Games	Total	Double	Team	Single
1	WEGNER Jenny	SWE	213,2	18	3837	1193	1264	1380
2	LUNDEN Roosa	FIN	208,9	18	3760	1248	1280	1232
3	TKACHENKO Marija	LAT	207,9	18	3742	1073	1427	1242
4	KOROBKOVA Alena	RUS	206,1	18	3710	1356	1158	1196
5	ANTIN Shahaf	ISR	205,4	18	3697	1266	1228	1203
6	KRYL Kristina	RUS	202,9	18	3653	1263	1213	1177
7	MACGREGOR Kirsten	ENG	199,8	18	3597	1217	1133	1247
8	MOTZER Nadine	GER	198,5	18	3573	1072	1245	1256
9	USHAKOVA Kristina	RUS	197,8	18	3560	1063	1273	1224
10	MATZ Sandra	GER	197,7	18	3558	1248	1149	1161
11	KOVALOVA Darya	UKR	195,7	18	3523	1181	1211	1131
12	CHAMBERLAIN Autum	ENG	195,4	18	3518	1229	1152	1137
13	ADOLFSSON Elin	SWE	194,8	18	3507	1196	1153	1158
14	BOULLIER Laurène	FRA	194,3	18	3497	1113	1149	1235
15	CELIE Lauriane	FRA	193,2	18	3477	1175	1261	1041
16	GROSU Uliana	MDA	192,5	18	3465	1199	1123	1143
17	LUPA Belinda	GER	192,3	18	3461	1099	1216	1146
18	JANSEN Ellen	NED	192,2	18	3460	1079	1218	1163
19	PASANEN Sanna	FIN	191,6	18	3448	1096	1180	1172
20	ANDERSSON Ida	SWE	190,4	18	3427	1169	1130	1128
21	LINDEROTH Josefine	SWE	189,9	18	3418	1143	1121	1154
22	HAMLETT Rebekah	ENG	189,4	18	3409	1073	1162	1174
23	PAJAK Daria	POL	187,5	18	3375	1087	1095	1193
24	NOVAKOVA Veronika	CZE	186,7	18	3360	1067	1146	1147
25	JEAN Anna-Belle	FRA	186,6	18	3359	1105	1087	1167
26	ALMESTRAND Line Berg	NOR	185,7	18	3343	1108	1137	1098
27	VORONKOVA Daria	RUS	185,1	18	3331	1076	1150	1105
28	TENSCHER Lisa	GER	184,7	18	3324	1003	1261	1060
29	JOHANSEN Stine	DEN	184,6	18	3323	1103	1045	1175
30	BACHAR Danit	ISR	183,6	18	3305	1099	1064	1142
31	HANSEN Andrea E	NOR	183,5	18	3303	1122	1138	1043
32	RAMSAY Stacy	SCO	182,6	18	3287	1137	1062	1088
33	JACOBS Chantal	NED	182,3	18	3281	1051	1102	1128
34	BALTMANE Baiba	LAT	182,1	18	3277	1103	1065	1109
35	KINDZULE Adina	LAT	181,2	18	3261	1069	1031	1161
36	VOKES Anneleise	ENG	180,9	18	3256	1039	1161	1056
37	MADSEN Malene	DEN	180,1	18	3242	1086	1022	1134
38	KOUKKARI Petra	FIN	179,6	18	3233	1122	1020	1091
39	HAKAMAKI Tiia	FIN	179,4	18	3230	1062	1127	1041
40	BORST Lisanne	NED	178,7	18	3217	1075	1082	1060
41	BAKKEN Malen	NOR	178,7	18	3216	1074	1065	1077
42	GORON Solene	FRA	178,0	18	3204	1026	1076	1102
43	OJIK Tessa	NED	177,8	18	3201	1043	1082	1076
44	ANDERSEN Louise	DEN	176,1	18	3169	1048	1005	1116
45	PETURSDOTTIR Astros	ISL	174,5	18	3141	980	1104	1057



# EYC2010 France

SAINT-MAXIMIN

ALL EVENTS GIRLS



Pos	Names	Country	Average	Games	Total	Double	Team	Single
46	JORGENSEN Louise H.	DEN	172,4	18	3104	1055	1021	1028
47	MARR Penny	SCO	172,1	18	3098	998	1124	976
48	GUMUS Ezgi	TUR	171,1	18	3079	912	1071	1096
49	PADAROVA Ivana	CZE	170,6	18	3070	1120	969	981
50	STEPIEN Magda	POL	168,7	18	3036	1048	1021	967
51	KARLBERG Marthe H	NOR	168,6	18	3034	1059	987	988
52	MARVALOVA Nikola	CZE	167,5	18	3015	976	1002	1037
53	YESILKAYA Hande	TUR	164,9	18	2968	1037	991	940
54	GALLOWAY Nicola	SCO	164,2	18	2955	911	1065	979
55	HOSSZU Gabriella	HUN	162,9	18	2933	913	1014	1006
56	NAGY Brigitta	HUN	162,0	18	2916	996	957	963
57	GUDMUNSDOTTIR Steinunn	ISL	158,2	18	2847	933	960	954
58	GRIECO Giovanna	ITA	156,8	18	2823	974	881	968
59	ELIAV Adva	ISR	155,8	18	2804	954	932	918
60	MOJARRO Lia	CAT	155,6	18	2800	897	930	973
61	STANKOVA Petra	SVK	154,2	18	2776	879	934	963
62	GUSI Alba	CAT	152,4	18	2744	960	856	928
63	ROSSI Melania	ITA	149,3	18	2688	961	826	901
64	RUOTOLO Angela	ITA	145,6	18	2620	881	830	909
65	SURIANO Elena	ITA	142,3	18	2561	798	887	876
66	FISHLER Lynne	ISR	141,6	18	2548	838	837	873
67	WELLS Rachael	SCO	139,7	18	2515	781	921	813
68	VLASAKOVA Gabriela	CZE	138,9	18	2501	853	874	774

# EYC2010 France

SAINT-MAXIMIN

## ALL EVENTS BOYS



Pos	Names	Country	Avg	Games	Total	Double	Team	Single
1	KALLIO Jesse	FIN	217,7	18	3918	1143	1374	1401
2	WOUTERS Lars	BEL	215,8	18	3885	1202	1257	1426
3	KURPPA Niko	FIN	214,7	18	3865	1280	1257	1328
4	BLYTHE Matthew	ENG	214,4	18	3859	1231	1296	1332
5	VEZIS Daniels	LAT	214,2	18	3856	1315	1181	1360
6	STEFPOULOS Vasileios	GRE	213,8	18	3848	1269	1291	1288
7	STAMPE Mik	DEN	213,6	18	3845	1256	1218	1371
8	CEPELAK Jan	CZE	210,9	18	3796	1355	1206	1235
9	HENRIKSSON Marcus	SWE	208,7	18	3756	1163	1272	1321
10	LEVIKINS Arturs	LAT	208,5	18	3753	1166	1259	1328
11	NOCK Michael	ENG	207,0	18	3726	1178	1307	1241
12	NECHUSTAN Omer	ISR	206,5	18	3717	1212	1267	1238
13	NYGARD Lars-Christian	NOR	205,6	18	3700	1187	1321	1192
14	EFRATY Shahar	ISR	205,2	18	3693	1248	1203	1242
15	FRANSSON Daniel	SWE	204,9	18	3689	1158	1291	1240
16	JANSSON Markus	SWE	204,9	18	3689	1150	1207	1332
17	TRUUS Kert	EST	204,7	18	3685	1168	1284	1233
18	ZAFRAS Antonios	GRE	204,6	18	3682	1280	1242	1160
19	HANSEN Carsten W.	DEN	204,6	18	3682	1280	1239	1163
20	JOHNSON Magnus	SWE	203,8	18	3668	1217	1255	1196
21	STARHENKOV Roman	RUS	203,7	18	3666	1282	1225	1159
22	LEES Ulari	EST	203,6	18	3664	1185	1267	1212
23	GRUOSSO Nico	GER	202,8	18	3650	1163	1279	1208
24	HILFERINK Ramon	NED	201,9	18	3634	1137	1246	1251
25	SCHERLUND Lasse	DEN	201,1	18	3620	1220	1237	1163
26	DE HAAN Kevin	NED	201,1	18	3620	1233	1277	1110
27	BELENKIY Mikhail	RUS	201,1	18	3619	1190	1134	1295
28	MINENKO Alexander	RUS	200,9	18	3616	1263	1099	1254
29	LARSEN Nicolaj	DEN	200,8	18	3615	1198	1176	1241
30	OSETH Henrik Aspdahl	NOR	200,8	18	3614	1252	1170	1192
31	WIERSEMA Steven	GER	200,7	18	3612	1236	1197	1179
32	PHILIPSEN Stijn	BEL	200,5	18	3609	1213	1244	1152
33	BOYKO Yaroslav	UKR	198,5	18	3573	1172	1143	1258
34	PIKKARAINEN Miro	FIN	198,4	18	3572	1217	1174	1181
35	VASILENKO Alexey	RUS	198,4	18	3571	1100	1194	1277
36	BIRLINGER Christian	GER	197,3	18	3552	1191	1123	1238
37	FRAGKAKIS Dimitrios	GRE	197,1	18	3547	1214	1232	1101
38	SELLAS Thomas	GRE	196,3	18	3534	1148	1179	1207
39	KONDRATIEV Olexandr	UKR	195,8	18	3525	1210	1217	1098
40	DAGGETT Jake	ENG	195,6	18	3521	1156	1138	1227
41	GILLESPIE Brian	SCO	194,6	18	3503	1185	1199	1119
42	SIGURDSSON Skuli	ISL	194,4	18	3500	1139	1200	1161
43	ANDRASSY Lukas	SVK	194,3	18	3497	1199	1162	1136
44	SHARET Ido	ISR	194,0	18	3492	1154	1155	1183
45	SELVNES Paal	NOR	194,0	18	3492	1284	1133	1075
46	VACCARO Francesco	ITA	193,7	18	3487	1240	1163	1084

# EYC2010 France

SAINT-MAXIMIN

## ALL EVENTS BOYS





















Pos	Names	Country	Avg	Games	Total	Double	Team	Single
47	FIDGETT Matthew	ENG	193,6	18	3485	1209	1137	1139
48	JONSON Arnar	ISL	193,5	18	3483	1101	1280	1102
49	PREUS Patryk	POL	192,6	18	3467	1211	1172	1084
50	SOLBERG Thor Kristian Ostlie	NOR	192,1	18	3457	1111	1176	1170
51	VEIDULIS Verneris	LAT	191,7	18	3450	1205	1127	1118
52	FIALON Maximilien	FRA	191,3	18	3443	1163	1136	1144
53	BIHANNIC Rodolphe	FRA	191,2	18	3442	1114	1139	1189
54	JUBERTS Edgars	LAT	191,2	18	3442	1081	1217	1144
55	MAUNULA Joonas	FIN	190,9	18	3436	1241	1074	1121
56	VAN DOMMELEN Remco	NED	190,8	18	3435	1134	1164	1137
57	WILLIAMSON Martin	SCO	190,4	18	3428	1214	1085	1129
58	BIONDI Marco	SCO	190,4	18	3427	1153	1227	1047
59	ENGLISH Simon	IRL	189,9	18	3419	1173	1072	1174
60	PERECKAS Lukas	LTU	189,9	18	3418	1033	1140	1245
61	TUCAN Eugeniu	MDA	189,4	18	3410	1131	1217	1062
62	ILYIN Roman	UKR	189,3	18	3408	1122	1142	1144
63	FRANZ Jonas	GER	189,3	18	3408	1094	1177	1137
64	HENDRICK Shane	IRL	188,8	18	3399	1150	1141	1108
65	PERMINAS Arturas	LTU	188,7	18	3396	1117	1046	1233
66	VILDZIUNAS Ignas	LTU	187,8	18	3381	1135	1034	1212
67	MARIEN Steven	BEL	187,8	18	3381	1120	1126	1135
68	JURINYI Luboslav	SVK	187,3	18	3372	1072	1228	1072
69	VAN WEEREN Jord	NED	186,2	18	3351	1177	1064	1110
70	FALLARINI Fabrizio	ITA	185,8	18	3345	1089	1157	1099
71	RYNHART Keith	IRL	185,4	18	3337	1081	1107	1149
72	VAN OLMEN Zeb	BEL	185,1	18	3331	1097	1205	1029
73	BILEK Tomas	CZE	185,0	18	3330	1063	1188	1079
74	LORENC Jaroslav	CZE	184,9	18	3329	1073	1194	1062
75	CARAFI Antonio	ITA	184,7	18	3325	1080	1089	1156
76	MLYNAR Ondrej	CZE	184,1	18	3313	1103	1084	1126
77	HAASPER Kevin	SUI	183,9	18	3310	1150	1182	978
78	GAYET Thomas	FRA	183,6	18	3305	1126	1087	1092
79	KANIS Vangelis	CYP	183,2	18	3297	1154	1056	1087
80	WALCZAK Kordian	POL	182,5	18	3285	1193	1026	1066
81	LEISNER Kristjan	EST	182,5	18	3285	1101	1101	1083
82	ECONOMIDES Andreas	CYP	182,2	18	3279	1137	1133	1009
83	STUCKI Daryl	SUI	181,8	18	3273	1149	1063	1061
84	D'ASTOLFI Giovanni	ITA	180,8	18	3254	1023	1129	1102
85	SCHAEFFER Piet	SCO	180,6	18	3250	1063	1136	1051
86	THEOFANOUS Stavros	CYP	180,1	18	3242	1138	1078	1026
87	WISNIEWSKI Daniel	POL	180,1	18	3241	1032	1028	1181
88	KOCSIS Tamas	HUN	180,0	18	3240	1111	1074	1055
89	POCIUS Raimundas	LTU	179,9	18	3238	1062	1016	1160
90	PISARSKI Erich	HUN	178,2	18	3207	1036	1140	1031
91	LIENHARD Joël	SUI	178,0	18	3204	1104	1134	966
92	KECKES Marek	SVK	177,6	18	3196	1008	1164	1024

# EYC2010 France

SAINT-MAXIMIN

## ALL EVENTS BOYS



Pos	Names	Country	Avg	Games	Total	Double	Team	Single
93	RAFARALAHY Samuel	 FRA	177,1	18	3188	1082	1046	1060
94	MARTI Jordi	 CAT	176,5	18	3177	1058	1070	1049
95	STEPANENKO Viktor	 UKR	174,8	18	3147	1057	1059	1031
96	NEOKLIS Erodotou	 CYP	173,8	18	3129	1006	1114	1009
97	PAWLUSZAK Szymon	 POL	173,7	18	3126	1103	1050	973
98	GROSSMAN Omri	 ISR	173,3	18	3120	963	1144	1013
99	NEBOKAT Olari	 EST	171,6	18	3089	993	994	1102
100	KESTELL Matthew	 IRL	171,0	18	3078	1015	903	1160
101	JAKABOVIC Matej	 SVK	170,3	18	3065	984	947	1134
102	CARE Michel	 SUI	169,8	18	3057	1054	1006	997
103	STENKO Nino	 SLO	168,4	18	3031	1083	1024	924
104	SIGURDSSON Einar	 ISL	167,1	18	3008	1013	995	1000
105	VALGEIRSSON Gudlaugur	 ISL	164,2	18	2956	942	1029	985
106	ALKAN Vural Alphan	 TUR	163,5	18	2943	1001	944	998
107	OBHOLCZER Florian	 HUN	161,6	18	2908	962	997	949
108	EKICI Gokhan Semih	 TUR	160,6	18	2890	823	1018	1049
109	ERDIS Berkay	 TUR	158,4	18	2851	938	957	956
110	SERIM Ilgaz	 TUR	152,9	18	2753	982	821	950



# EYC2010 France

SAINT-MAXIMIN



## GIRLS MASTERS FINAL STEP 1

Match	Country	Name	Seed	1	2	3	Score
1	RUS	USHAKOVA Kristina	9	189	210		2
	CZE	NOVAKOVA Veronika	24	170	158		0
2	GER	MATZ Sandra	10	177	183		0
	POL	PAJAK Daria	23	198	193		2
3	UKR	KOVALOVA Darya	11	192	187	216	2
	ENG	HAMLETT Rebekah	22	177	245	190	1
4	ENG	CHAMBERLAIN Autum	12	246	243		2
	SWE	LINDEROTH Josefine	21	150	202		0
5	SWE	ADOLFSSON Elin	13	196	167		0
	SWE	ANDERSSON Ida	20	214	212		2
6	FRA	BOUILLIER Laurène	14	192	165		0
	FIN	PASANEN Sanna	19	251	223		2
7	FRA	CELIE Lauriane	15	222	145	172	1
	NED	JANSEN Ellen	18	217	200	176	2
8	MDA	GROSU Uliana	16	170	126	170	1
	GER	LUPA Belinda	17	151	183	203	2



# EYC2010 France

SAINT-MAXIMIN



## GIRLS MASTERS FINAL STEP 2

Match	Country	Name	Seed	1	2	3	Score
9	SWE	WEGNER Jenny	1	125	157		0
	POL	PAJAK Daria	23	132	201		2
10	FIN	LUNDEN Roosa	2	181	193		0
	SWE	ANDERSSON Ida	20	245	214		2
11	LAT	TKACHENKO Marija	3	232	230		2
	FIN	PASANEN Sanna	19	221	174		0
12	RUS	KOROBKOVA Alena	4	198	203		2
	NED	JANSEN Ellen	18	186	154		0
13	ISR	ANTIN Shahaf	5	210	223		2
	GER	LUPA Belinda	17	148	200		0
14	RUS	KRYL Kristina	6	192	180	238	2
	ENG	CHAMBERLAIN Autum	12	179	246	222	1
15	ENG	MACGREGOR Kirsten	7	189	196		0
	UKR	KOVALOVA Darya	11	199	202		2
16	GER	MOTZER Nadine	8	235	222		2
	RUS	USHAKOVA Kristina	9	192	211		0



# EYC2010 France

SAINT-MAXIMIN



## GIRLS MASTERS FINAL STEP 3

Match	Country	Name	Seed	1	2	3	Score
17	LAT	TKACHENKO Marija	3	205	203	227	2
	POL	PAJAK Daria	23	196	287	146	1
18	RUS	KOROBKOVA Alena	4	243	199	193	1
	SWE	ANDERSSON Ida	20	202	204	236	2
19	ISR	ANTIN Shahaf	5	157	203	216	2
	UKR	KOVALOVA Darya	11	213	178	190	1
20	RUS	KRYL Kristina	6	215	180	165	1
	GER	MOTZER Nadine	8	154	188	190	2





# EYC2010 France

SAINT-MAXIMIN



## GIRLS MASTERS FINAL STEP 4

Match	Country	Name	Seed	1	2	3	Score
21	LAT	TKACHENKO Marija	3	266	223	262	2
	SWE	ANDERSSON Ida	20	231	256	182	1
22	ISR	ANTIN Shahaf	5	197	180	225	2
	GER	MOTZER Nadine	8	178	190	181	1



# EYC2010 France

SAINT-MAXIMIN



## GIRLS MASTERS FINAL STEP 5

Match	Country	Name	Seed	1	2	3	Score
23	LAT	TKACHENKO Marija	3	235	219	203	1
	ISR	ANTIN Shahaf	5	171	221	226	2



# EYC2010 France

SAINT-MAXIMIN



## BOYS MASTERS FINAL STEP 1

Match	Country	Name	Seed	1	2	3	Score
1	SWE	HENRIKSSON Marcus	9	193	189		2
	NED	HILFERINK Ramon	24	161	168		0
2	LAT	LEVIKINS Arturs	10	248	273		2
	GER	GRUOSSO Nico	23	237	198		0
3	ENG	NOCK Michael	11	166	176		0
	EST	LEES Ulari	22	224	186		2
4	ISR	NECHUSTAN Omer	12	178	192		0
	RUS	STARCHENKOV Roman	21	191	214		2
5	NOR	NYGARD Lars-Christian	13	199	258		2
	SWE	JOHNSON Magnus	20	172	218		0
6	ISR	EFRATY Shahaar	14	180	205	168	1
	DEN	HANSEN Carsten W.	19	201	181	210	2
7	SWE	FRANSSON Daniel	15	240	209	183	2
	GRE	ZAFRAS Antonios	18	122	210	163	1
8	SWE	JANSSON Markus	16	189	209		0
	EST	TRUUS Kert	17	201	258		2



# EYC2010 France

SAINT-MAXIMIN



## BOYS MASTERS FINAL STEP 2

Match	Country	Name	Seed	1	2	3	Score
9	FIN	KALLIO Jesse	1	296	231		2
	EST	LEES Ulari	22	195	168		0
10	BEL	WOUTERS Lars	2	207	178	168	2
	RUS	STARCHENKOV Roman	21	184	203	143	1
11	FIN	KURPPA Niko	3	226	214	207	1
	DEN	HANSEN Carsten W.	19	217	225	264	2
12	ENG	BLYTHE Matthew	4	164	139		0
	EST	TRUUS Kert	17	237	200		2
13	LAT	VEZIS Daniels	5	259	194	245	2
	SWE	FRANSSON Daniel	15	257	256	226	1
14	GRE	STEFOPOULOS Vasileios	6	258	245		2
	NOR	NYGARD Lars-Christian	13	182	181		0
15	DEN	STAMPE Mik	7	175	235	172	1
	LAT	LEVIKINS Arturs	10	299	209	244	2
16	CZE	CEPELAK Jan	8	192	234	183	1
	SWE	HENRIKSSON Marcus	9	198	201	203	2



# EYC2010 France

SAINT-MAXIMIN



## BOYS MASTERS FINAL STEP 3

Match	Country	Name	Seed	1	2	3	Score
17	FIN	KALLIO Jesse	1	233	205		0
	DEN	HANSEN Carsten W.	19	246	245		2
18	BEL	WOUTERS Lars	2	190	217	170	1
	EST	TRUUS Kert	17	242	182	182	2
19	LAT	VEZIS Daniels	5	226	246	211	1
	LAT	LEVIKINS Arturs	10	234	189	215	2
20	GRE	STEFOPOULOS Vasileios	6	221	149		0
	SWE	HENRIKSSON Marcus	9	227	207		2



# EYC2010 France

SAINT-MAXIMIN



## BOYS MASTERS FINAL STEP 4

Match	Country	Name	Seed	1	2	3	Score
21	SWE	HENRIKSSON Marcus	9	212	199		0
	DEN	HANSEN Carsten W.	19	232	245		2
22	LAT	LEVIKINS Arturs	10	194	212	184	1
	EST	TRUUS Kert	17	244	193	237	2



# EYC2010 France

SAINT-MAXIMIN



## BOYS MASTERS FINAL STEP 5

Match	Country	Name	Seed	1	2	3	Score
23	DEN	HANSEN Carsten W.	19	225	224	186	1
	EST	TRUUS Kert	17	235	191	300	2