

CTBC 2016 Ladies Singles

LADIES SINGLES											
POS	BOWLER		1	2	3	4	5	6	Total 1-6	AVG	
1		MAL	TIZIANA CARANNANTE	168	239	203	233	236	246	1325	220.8
2		AUS	BEC WHITING	194	200	223	245	195	228	1285	214.2
3		MAL	SUE ABELA	207	226	269	179	211	187	1279	213.2
4		MAY	SITI AMIRAH	235	188	204	179	234	227	1267	211.2
5		WAL	LOUISE ROBERTS	199	248	184	216	226	188	1261	210.2
6		AUS	DENA BUXTON	183	189	226	213	223	225	1259	209.8
7		ENG	BECKY DALY	180	268	173	166	233	235	1255	209.2
8		MAY	SHALIN ZULKFLI	204	192	195	202	235	223	1251	208.5
9		WAL	LYNNE WALKER	174	235	177	203	211	179	1179	196.5
10		ENG	ANGIE BROWN	179	209	172	234	171	180	1145	190.8
11		SAF	URSULA EKERMANS	198	193	184	179	179	188	1121	186.8
12		BER	PATRICE TUCKER	170	156	176	207	194	198	1101	183.5
13		IND	SABEENA ATHICA	228	190	155	188	172	157	1090	181.7
14		SAF	STACEY-LEE HOOPER	194	189	141	200	168	180	1072	178.7
15		NIR	LAUREN DUGAN	190	170	201	137	188	170	1056	176.0
16		BER	JUNE DILL	156	208	164	155	162	188	1033	172.2
17		MAU	VANNESA (P)	149	145	161	198	201	163	1017	169.5
18		MAU	GITA(P) - ELSABIE (P)	169	154	181	162	181	146	993	165.5
19		NIR	ISOBEL SMITH	142	143	160	172	197	167	981	163.5
20		JER	SHARON LE LOUAM	143	190	134	174	176	161	978	163.0
21		JER	JUNE HIGH	185	131	133	173	155	173	950	158.3
22		IND	ANUKRITI BISHNOI	219	118	139	139	149	166	930	155.0
			GAME AVERAGE	188.8	190.0	179.8	188.8	195.3	189.8	1128.5	188.1

CTBC 2016 Mens Singles

MENS SINGLES -- verified												
POS			BOWLER	1	2	3	4	5	6	Total 1-6	AVG	
1		MAY	MUHAMMAD NUR AIMAN	173	266	248	235	268	258	1448	241.3	MA
2		MAY	TIMMY TAN	269	224	224	205	200	234	1356	226.0	MA
3		IND	AKAASH KUMAR	211	202	226	220	222	234	1315	219.2	IND
4		BUR	DAVID MAYCOCK	218	179	235	211	241	230	1314	219.0	BUR
5		WAL	ROBERT BRUCE	267	171	235	235	210	178	1296	216.0	WAL
5		IND	DHRUV SARDA	234	279	194	213	191	185	1296	216.0	IND
7		SAF	QUINTIN HAYWOOD	221	192	244	225	195	213	1290	215.0	SAF
8		MAL	KENNETH ARPA	203	180	254	188	215	213	1253	208.8	MAL
9		WAL	STEWART BRYDEN	195	234	233	212	184	188	1246	207.7	WAL
10		ENG	ELLIOT CROSBY	220	220	204	202	194	205	1245	207.5	ENG
11		MAL	DENNIS MERCECA	237	175	201	208	225	197	1243	207.2	MAL
12		JER	MIKE HIGH	197	259	157	224	210	180	1227	204.5	JER
13		BUR	RICKAI BINNS	213	183	166	205	217	222	1206	201.0	BUR
14		ENG	SAM ROSE	159	174	235	184	227	223	1202	200.3	ENG
15		SAF	ANDREW CYSTER	222	196	174	158	203	211	1164	194.0	SAF
16		MAU	JIVI SOOKDAHOO (P)	214	175	185	184	181	212	1151	191.8	MAU
17		AUS	PAUL TROTTER	170	189	191	195	213	190	1148	191.3	AUS
18		NIR	GRANT DUGAN	193	182	171	161	202	207	1116	186.0	NIR
19		AUS	JAYDEN LEMING	179	179	184	184	169	190	1085	180.8	AUS
20		JER	PAUL LE LOUAM	226	191	190	134	164	175	1080	180.0	JER
21		NIR	DAVID SEAY	193	172	150	196	192	172	1075	179.2	NIR
22		MAU	MASHOUD EMAMSAIB	148	149	167	141	139	162	906	151.0	MAU
GAME AVERAGE				202.4	198.7	203.1	196.4	202.8	203.6	1211.9	202.0	

CTBC 2016 Ladies Doubles

		LADIES DOUBLES							
POS	Team	1	2	3	4	5	6	Total 1-6	AVG
1	MALAYSIA	409	495	445	382	415	460	2606	434.3
2	MALTA	377	421	345	490	462	457	2552	425.3
3	AUSTRALIA	451	435	450	452	414	345	2547	424.5
4	ENGLAND	387	315	422	351	360	447	2282	380.3
5	WALES	369	340	325	395	399	419	2247	374.5
6	SOUTH AFRICA	394	363	390	362	427	306	2242	373.7
7	BERMUDA	353	324	368	362	404	325	2136	356.0
8	MAURITIUS	354	355	357	345	363	319	2093	348.8
9	INDIA	323	330	371	330	355	321	2030	338.3
10	NORTHERN IRELAND	317	320	382	356	317	334	2026	337.7
11	JERSEY	356	301	291	320	308	315	1891	315.2

AZ/STRA/

		BOWLER	1	2	3	4	5	6	Total 1-6	AVG
1	1	DENA BUXTON	216	211	213	237	192	186	1255	209.2
		BEC WHITING	235	224	237	215	222	159	1292	215.3
2	2	AUSTRALIA	451	435	450	452	414	345	2547	424.5
		PATRICE TUCKER	157	128	162	169	231	141	988	164.7
3	3	JUNE DILL	196	196	206	193	173	184	1148	191.3
		BERMUDA	353	324	368	362	404	325	2136	356.0
4	4	ANGIE BROWN	191	133	228	183	165	189	1089	181.5
		BECKY DALY	196	182	194	168	195	258	1193	198.8
5	5	ENGLAND	387	315	422	351	360	447	2282	380.3
		ANUKRITI BISHNOI	146	170	166	160	156	132	930	155.0
6	6	SABEENA ATHICA	177	160	205	170	199	189	1100	183.3
		INDIA	323	330	371	330	355	321	2030	338.3
7	7	JUNE HIGH	188	144	145	156	147	157	937	156.2
		SHARON LE LOUAM	168	157	146	164	161	158	954	159.0
8	8	JERSEY	356	301	291	320	308	315	1891	315.2
		SITI AMIRAH	195	216	199	170	223	256	1259	209.8
9	9	SHALIN ZULKFLI	214	279	246	212	192	204	1347	224.5
		MALAYSIA	409	495	445	382	415	460	2606	434.3
10	10	SUE ABELA	182	234	152	237	218	256	1279	213.2
		TIZIANA CARANNANTE	195	187	193	253	244	201	1273	212.2
11	11	MALTA	377	421	345	490	462	457	2552	425.3
		GITA(P)	180	168	181	159	166	148	1002	167.0
12	12	ELSABIE (P)	174	187	176	186	197	171	1091	181.8
		MAURITIUS	354	355	357	345	363	319	2093	348.8
13	13	MARIE(P)	150	154	144	157	132	166	903	150.5
		LAUREN DUGAN	167	166	238	199	185	168	1123	187.2
14	14	NORTHERN IRELAND	317	320	382	356	317	334	2026	337.7
		URSULA EKERMANS	186	164	189	180	214	148	1081	180.2
15	15	STACEY-LEE HOOPER	208	199	201	182	213	158	1161	193.5
		SOUTH AFRICA	394	363	390	362	427	306	2242	373.7
16	16	LYNNE WALKER	161	187	154	190	212	223	1127	187.8
		LOUISE ROBERTS	208	153	171	205	187	196	1120	186.7
17	17	WALES	369	340	325	395	399	419	2247	374.5

AZ/STRA/

2547

2136

2282

2030

1891

2606

2552

2093

2026












2242

2247

CTBC 2016 Mens Doubles



		MENS DOUBLES							
POS	Team	1	2	3	4	5	6	Total 1-6	AVG
1	SOUTH AFRICA	520	435	535	427	470	474	2861	238.4
2	MALAYSIA	535	504	506	470	413	430	2858	238.2
3	ENGLAND	453	394	364	436	434	500	2581	215.1
4	MALTA	390	441	453	437	404	424	2549	212.4
5	AUSTRALIA	466	390	385	419	482	378	2520	210.0
6	BERMUDA	403	434	382	423	420	422	2484	207.0
7	INDIA	472	415	402	404	310	390	2393	199.4
8	NORTHERN IRELAND	377	338	356	371	473	416	2331	194.3
9	WALES	401	417	376	344	352	398	2288	190.7
10	MAURITIUS	342	392	305	377	319	359	2094	174.5
11	JERSEY	312	325	336	314	308	333	1928	160.7







RICKAI BI 215.1

	BOWLER	1	2	3	4	5	6	Total 1-6	AVG	POS
	PAUL TROTTER	221	192	187	209	252	178	1239	206.5	
	JAYDEN LEMING	245	198	198	210	230	200	1281	213.5	
	AUSTRALIA	466	390	385	419	482	378	2520	420.0	
	RICKAI BINNS	186	212	160	206	219	221	1204	200.7	
	DAVID MAYCOCK	217	222	222	217	201	201	1280	213.3	
	BERMUDA	403	434	382	423	420	422	2484	414.0	
	SAM ROSE	199	173	199	219	202	243	1235	205.8	
	ELLIOT CROSBY	254	221	165	217	232	257	1346	224.3	
	ENGLAND	453	394	364	436	434	500	2581	430.2	
	AKAASH KUMAR	232	227	190	199	159	175	1182	197.0	
	DHRUV SARDA	240	188	212	205	151	215	1211	201.8	
	INDIA	472	415	402	404	310	390	2393	398.8	
	PAUL LE LOUAM	142	171	156	139	170	166	944	157.3	
	MIKE HIGH	170	154	180	175	138	167	984	164.0	
	JERSEY	312	325	336	314	308	333	1928	321.3	
	MOHD NUR AIMAN	256	258	268	235	214	226	1457	242.8	
	TIMMY TAN	279	246	238	235	199	204	1401	233.5	
	MALAYSIA	535	504	506	470	413	430	2858	476.3	
	DENNIS MERCECA	166	247	240	203	182	192	1230	205.0	
	KENNETH ARPA	224	194	213	234	222	232	1319	219.8	
	MALTA	390	441	453	437	404	424	2549	424.8	
	MASHOUD EMAMSAIB	137	190	156	164	158	161	966	161.0	
	JIVI SEUCHARAN	205	202	149	213	161	198	1128	188.0	
	MAURITIUS	342	392	305	377	319	359	2094	349.0	
	DAVID SEAY	179	175	156	159	218	212	1099	183.2	
	GRANT DUGAN	198	163	200	212	255	204	1232	205.3	
	NORTHERN IRELAND	377	338	356	371	473	416	2331	388.5	
	QUINTIN HAYWOOD	278	230	279	258	257	213	1515	252.5	
	ANDREW CYSTER	242	205	256	169	213	261	1346	224.3	
	SOUTH AFRICA	520	435	535	427	470	474	2861	476.8	
	STEWART BRYDEN	166	192	184	180	169	184	1075	179.2	
	ROBERT BRUCE	235	225	192	164	183	214	1213	202.2	
	WALES	401	417	376	344	352	398	2288	381.3	

CTBC 2016 Mixed Doubles












MIXED DOUBLES									
POS	Team	1	2	3	4	5	6	Total 1-6	AVG
1	ENGLAND (Squad B)	489	522	459	467	444	439	2820	235.0
2	MALAYSIA (Squad A)	442	493	491	430	505	438	2799	233.3
3	MALAYSIA (Squad B)	496	471	483	459	423	427	2759	229.9
4	MALTA (Squad A)	462	411	440	472	443	439	2667	222.3
5	AUSTRALIA (Squad B)	417	434	390	451	425	410	2527	210.6
6	WALES (Squad B)	383	443	411	485	392	408	2522	210.2
7	MALTA (Squad B)	353	431	376	497	426	425	2508	209.0
8	WALES (Squad A)	425	401	385	468	365	428	2472	206.0
9	INDIA (Squad B)	359	459	400	426	399	386	2429	202.4
10	AUSTRALIA (Squad A)	403	389	417	346	417	400	2372	197.7
11	ENGLAND (Squad A)	442	405	398	350	405	365	2365	197.1
12	SOUTH AFRICA (Squad B)	385	378	354	389	429	429	2364	197.0
13	BERMUDA (Squad B)	421	408	372	420	340	394	2355	196.3
14	SOUTH AFRICA (Squad A)	488	316	405	377	357	362	2305	192.1
15	BERMUDA (Squad A)	400	426	373	308	391	394	2292	191.0
16	NORTHERN IRELAND (Squad B)	329	450	337	370	358	422	2266	188.8
17	MAURITIUS (Squad A)	393	404	401	342	330	369	2239	186.6
18	NORTHERN IRELAND (Squad A)	326	341	393	377	335	410	2182	181.8
19	INDIA (Squad A)	356	344	366	346	417	338	2167	180.6
20	JERSEY (Squad B)	335	366	299	405	324	403	2132	177.7
21	MAURITIUS (Squad B)	353	320	369	317	304	371	2034	169.5
22	JERSEY (Squad A)	265	333	297	284	380	351	1910	159.2







MIXED DOUBLES - SQUAD A									
	BOWLER	1	2	3	4	5	6	Total 1-6	AVG
	BEC WHITING	228	188	204	191	235	201	1247	207.8
	PAUL TROTTER	175	201	213	155	182	199	1125	187.5
	AUSTRALIA	403	389	417	346	417	400	2372	395.3
	PATRICE TUCKER	224	247	200	160	180	181	1192	198.7
	RICKAI BINNS	176	179	173	148	211	213	1100	183.3
	BERMUDA	400	426	373	308	391	394	2292	382.0
	ANGIE BROWN	204	183	185	168	202	160	1102	183.7
	SAM ROSE	238	222	213	182	203	205	1263	210.5
	ENGLAND	442	405	398	350	405	365	2365	394.2
	AKAASH KUMAR	225	181	181	220	225	169	1201	200.2
	ANUKRITI BISHNOI	131	163	185	126	192	169	966	161.0
	INDIA	356	344	366	346	417	338	2167	361.2
	SHARON LE LOUAM	137	132	128	144	184	161	886	147.7
	PAUL LE LOUAM	128	201	169	140	196	190	1024	170.7
	JERSEY	265	333	297	284	380	351	1910	318.3
	SITI AMIRAH	234	213	267	194	246	204	1358	226.3
	MOHD NUR AIMAN	208	280	224	236	259	234	1441	240.2
	MALAYSIA	442	493	491	430	505	438	2799	466.5
	TIZIANA CARANNANTE	215	191	229	246	190	225	1296	216.0
	DENNIS MERCEICA	247	220	211	226	253	214	1371	228.5
	MALTA	462	411	440	472	443	439	2667	444.5
	JIVI SECHWURAN (P)	228	231	235	178	166	196	1234	205.7
	ELSABIE (P)	165	173	166	164	164	173	1005	167.5
	MAURITIUS	393	404	401	342	330	369	2239	373.2
	LAUREN DUGAN	169	193	158	205	170	172	1067	177.8
	GRANT DUGAN	157	148	235	172	165	238	1115	185.8
	NORTHERN IRELAND	326	341	393	377	335	410	2182	363.7
	STACEY-LEE HOOPER	235	158	215	211	162	152	1133	188.8
	ANDREW CYSTER	253	158	190	166	195	210	1172	195.3
	SOUTH AFRICA	488	316	405	377	357	362	2305	384.2
	LYNNE WALKER	190	247	193	215	166	172	1183	197.2
	ROBERT BRUCE	235	154	192	253	199	256	1289	214.8
	WALES	425	401	385	468	365	428	2472	412.0

MIXED DOUBLES - SQUAD B									
	BOWLER	1	2	3	4	5	6	Total 1-6	AVG
	DENA BUXTON	193	185	212	234	225	227	1276	212.7
	JAYDEN LEMING	224	249	178	217	200	183	1251	208.5
	AUSTRALIA	417	434	390	451	425	410	2527	421.2
	JUNE DILL	207	200	170	194	154	179	1104	184.0
	DAVID MAYCOCK	214	208	202	226	186	215	1251	208.5
	BERMUDA	421	408	372	420	340	394	2355	392.5
	BECKY DAY	275	256	222	232	210	171	1366	227.7
	ELLIOT CROSBY	214	266	237	235	234	268	1454	242.3
	ENGLAND	489	522	459	467	444	439	2820	470.0

	BERMUDA	421	408	372	420	340	394	2355	392.5
	BECKY DAY	275	256	222	232	210	171	1366	227.7
	ELLIOT CROSBY	214	266	237	235	234	268	1454	242.3
	ENGLAND	489	522	459	467	444	439	2820	470.0
	SABEENA ATHICA	164	204	200	181	206	193	1148	191.3
	DHRUV SARDA	195	255	200	245	193	193	1281	213.5
	INDIA	359	459	400	426	399	386	2429	404.8
	JUNE HIGH	152	170	150	170	144	160	946	157.7
	MIKE HIGH	183	196	149	235	180	243	1186	197.7
	JERSEY	335	366	299	405	324	403	2132	355.3
	SHALIN ZULKFLI	239	213	280	235	217	190	1374	229.0
	TIMMY TAN	257	258	203	224	206	237	1385	230.8
	MALAYSIA	496	471	483	459	423	427	2759	459.8
	SUE ABELA	193	246	181	255	193	212	1280	213.3
	KENNETH ARPA	160	185	195	242	233	213	1228	204.7
	MALTA	353	431	376	497	426	425	2508	418.0
	MASHOUD	161	153	158	143	146	180	941	156.8
	VANESSA (P)	192	167	211	174	158	191	1093	182.2
	MAURITIUS	353	320	369	317	304	371	2034	339.0
	ISOBEL SMITH	173	193	167	172	155	209	1069	178.2
	DAVID SEAY	156	257	170	198	203	213	1197	199.5
	NORTHERN IRELAND	329	450	337	370	358	422	2266	377.7
	QUINTIN HAYWOOD	205	202	183	193	227	225	1235	205.8
	URSULA ECKERMANS	180	176	171	196	202	204	1129	188.2
	SOUTH AFRICA	385	378	354	389	429	429	2364	394.0
	LOUISE ROBERTS	202	185	216	237	200	185	1225	204.2
	STEWART BRYDEN	181	258	195	248	192	223	1297	216.2
	WALES	383	443	411	485	392	408	2522	420.3





















CTBC 2016 Team Event

			T E A M							
POS		Team	1	2	3	4	5	6	Total 1-6	AVG
1		MALAYSIA	992	867	937	875	943	988	5602	233
2		SOUTH AFRICA	810	853	886	910	771	784	5014	209
3		WALES	871	804	697	952	837	785	4946	206
4		AUSTRALIA	959	809	800	769	798	790	4925	205
5		ENGLAND	796	799	866	797	884	761	4903	204
6		BERMUDA	717	852	841	771	838	808	4827	201
7		INDIA	801	820	812	684	898	771	4786	199
8		MALTA	778	760	797	824	726	832	4717	197
9		JERSEY	653	679	690	619	597	572	3810	159
10		NORTHERN IRELAND	653	543	502	510	593	586	3387	141
11		MAURITIUS	169	191	181	177	143	160	1021	43

		BOWLER	1	2	3	4	5	6	Total 1-6	AVG
	PAUL TROTTER		226	177	192	160	221	171	1147	191
	DENA BUXTON		254	204	179	234	223	199	1293	216
	JAYDEN LEMING		216	212	224	207	187	229	1275	213
	BEC WHITING		263	216	205	168	167	191	1210	202
	AUSTRALIA		959	809	800	769	798	790	4925	821
	JUNE DILL		173	223	184	144	214	177	1115	186
	PATRICE TUCKER		143	193	190	198	152	190	1066	178
	RICKAI BINNS		178	226	222	243	226	202	1297	216
	DAVID MAYCOCK		223	210	245	186	246	239	1349	225
	BERMUDA		717	852	841	771	838	808	4827	805
	ANGIE BROWN		129	183	194	201	222	170	1099	183
	BECKY DALY		179	238	204	159	189	189	1158	193
	SAM ROSE		188	177	248	200	227	193	1233	206
	ELLIOT CROSBY		300	201	220	237	246	209	1413	236
	ENGLAND		796	799	866	797	884	761	4903	817
	AKAASH KUMAR		181	221	248	181	225	202	1258	210
	ANUKRITI BISHNOI		215	184	148	161	206	176	1090	182
	DHRUV SARDA		204	225	192	183	248	210	1262	210
	SABEENA athica		201	190	224	159	219	183	1176	196
	INDIA		801	820	812	684	898	771	4786	798
	PAUL LE LOUAM		153	178	164	164	148	171	978	163
	SHARON LE LOUAM		142	130	139	150	129	128	818	136
	JUNE HIGH		166	156	178	126	131	122	879	147
	MIKE HIGH		192	215	209	179	189	151	1135	189
	JERSEY		653	679	690	619	597	572	3810	635
	MUHAMMAD NUR AIMAN		202	237	279	212	245	279	1454	242
	SITI AMIRAH		213	236	194	231	244	246	1364	227
	SHALIN ZULKFLI		278	191	198	224	228	205	1324	221
	TIMMY TAN		299	203	266	208	226	258	1460	243
	MALAYSIA		992	867	937	875	943	988	5602	934
		TIZIANA CARANNANTE	188	239	199	226	174	236	1262	210

	MALAYSIA	992	867	937	875	943	988	5602	934
	TIZIANA CARANNANTE	188	239	199	226	174	236	1262	210
	DENNIS MERCECA	180	161	201	189	183	190	1104	184
	SUE ABELA	199	164	198	180	201	204	1146	191
	KENNETH ARPA	211	196	199	229	168	202	1205	201
	MALTA	778	760	797	824	726	832	4717	786
	VANNESA (P)							0	0
	ELSABIE (P)							0	0
	JIVI SOOKDAHOO (P)							0	0
	MASHOUD EMAMSAIB	169	191	181	177	143	160	1021	170
	MAURITIUS	169	191	181	177	143	160	1021	170
	LAUREN DUGAN	181	171	175	190	181	150	1048	175
	ISOBEL SMITH	131	0	0	0	0	0	131	22
	DAVID SEAY	181	170	145	154	191	190	1031	172
	GRANT DUGAN	160	202	182	166	221	246	1177	196
	NORTHERN IRELAND	653	543	502	510	593	586	3387	565
	QUINTIN HAYWOOD	227	247	278	279	189	216	1436	239
	URSULA EKERMANS	211	200	173	184	159	173	1100	183
	STACEY-LEE HOOPER	189	191	197	210	191	203	1181	197
	ANDREW CYSTER	183	215	238	237	232	192	1297	216
	SOUTH AFRICA	810	853	886	910	771	784	5014	836
	LYNNE WALKER	185	182	177	234	179	168	1125	188
	STEWART BRYDEN	238	191	195	266	246	196	1332	222
	LOUISE ROBERTS	212	205	152	242	231	195	1237	206
	ROBERT BRUCE	236	226	173	210	181	226	1252	209
	WALES	871	804	697	952	837	785	4946	824













CTBC 2016 Ladies All Events

LADIES OVERALL								
POSN		BOWLER	SINGLES	DOUBLES	MIXED	TEAM	OVERALL	AVG
1		SHALIN ZULKFLI	1251	1347	1374	1324	5296	221
2		SITI AMIRAH	1267	1259	1358	1364	5248	219
3		TIZIANA CARANNANTE	1325	1273	1296	1262	5156	215
4		DENA BUXTON	1259	1255	1276	1293	5083	212
5		BEC WHITING	1285	1292	1247	1210	5034	210
6		SUE ABELA	1279	1279	1280	1146	4984	208
7		BECKY DALY	1255	1193	1366	1158	4972	207
8		LOUISE ROBERTS	1261	1120	1225	1 237	4843	202
9		LYNNE WALKER	1179	1127	1183	1125	4614	192
10		STACEY-LEE HOOPER	1072	1161	1133	1181	4547	189
11		SABEENA SALEEM	1090	1100	1148	1176	4514	188
12		ANGIE BROWN	1145	1089	1102	1099	4435	185
13		URSULA EKERMANS	1121	1081	1129	1100	4431	185
14		JUNE DILL	1033	1148	1104	1115	4400	183
15		PATRICE TUCKER	1101	988	1192	1066	4347	181
16		LAUREN DUGAN	1056	1123	1067	1048	4294	179
17		ANUKRITI BISHNOI	930	930	966	1090	3916	163
18		JUNE HIGH	950	937	946	879	3712	155
19		SHARON LE LOUAM	978	954	886	818	3636	152
20		ISOBEL SMITH (RET)	981	0	1069	131	2181	91













CTBC 2016 Men's All Events

MEN OVERALL								
POSN		BOWLER	SINGLES	DOUBLES	MIXED	TEAM	OVERALL	AVG
1		MUHAMMAD NUR AIMAN	1448	1457	1441	1454	5800	242
2		TIMMY TAN	1356	1401	1385	1460	5602	233
3		QUINTIN HAYWOOD	1290	1515	1235	1436	5476	228
4		ELLIOT CROSBY	1245	1346	1454	1413	5458	227
5		DAVID MAYCOCK	1314	1280	1251	1349	5194	216
6		DHRUV SARDA	1296	1211	1281	1262	5050	210
7		ROBERT BRUCE	1296	1213	1289	1252	5050	210
8		KENNETH ARPA	1253	1319	1228	1205	5005	209
9		ANDREW CYSTER	1164	1346	1172	1297	4979	207
10		AKAASH KUMAR	1315	1182	1201	1258	4956	207
11		STEWART BRYDEN	1246	1075	1297	1332	4950	206
12		DENNIS MERCIECA	1243	1230	1371	1104	4948	206
13		SAM ROSE	1202	1235	1263	1233	4933	206
14		JAYDEN LEMING	1085	1281	1251	1275	4892	204
15		RICKAI BINNS	1206	1204	1100	1297	4807	200
16		PAUL TROTTER	1148	1239	1125	1147	4659	194
17		GRANT DUGAN	1116	1232	1115	1177	4640	193
18		MIKE HIGH	1227	984	1186	1135	4532	189
19		DAVID SEAY	1075	1099	1197	1031	4402	183
20		PAUL LE LOUAM	1080	944	1024	978	4026	168
21		MASHOUD EMAMSAIB	906	966	941	1021	3834	160

CTBC 2016 Ladies Masters

POSN	BOWLER	TOTAL	1		2		3		4		5		6		7		8		9		10		11		12		PINFALL	BONUS	Total	TOTAL	
1	 SITI AMIRAH	2858	221	0	209	0	225	10	279	10	222	0	237	10	227	10	236	10	212	10	237	0	218	10	255	10	2	778	80	2 858	2 858
2	 BEC WHITING	2834	177	0	267	10	259	10	215	10	224	10	259	10	264	10	247	10	230	10	177	0	233	10	192	0	2	744	90	2 834	2 834
3	 BECKY DALY	2702	205	10	234	10	237	10	202	10	225	10	224	0	210	10	199	10	212	10	248	10	181	10	220	5	2	597	105	2 702	2 702
4	 SHALIN ZULKFLI	2609	246	10	229	0	203	10	168	0	244	10	182	10	201	0	228	10	198	0	215	10	200	10	220	5	2	534	75	2 609	2 609
5	 DENA BUXTON	2529	211	10	225	10	236	10	221	10	206	10	170	10	243	10	214	0	156	0	163	0	168	0	236	10	2	449	80	2 529	2 529
6	 SUE ABELA	2500	205	0	221	10	186	0	238	10	199	0	169	0	166	0	192	0	244	10	200	10	209	10	221	0	2	450	50	2 500	2 500
7	 TIZIANA CARANNARE	2451	213	10	184	0	226	10	205	10	201	0	162	10	193	0	205	10	170	10	227	0	208	0	187	10	2	381	70	2 451	2 451
8	 LOUISE ROBERTS	2429	205	0	215	10	193	0	218	0	167	0	156	0	214	10	237	10	181	0	205	0	191	0	207	10	2	389	40	2 429	2 429
9	 LYNNE WALKER	2395	244	10	186	10	189	0	181	0	203	10	178	10	216	0	204	0	172	0	189	10	225	10	148	0	2	335	60	2 395	2 395
10	 SABEENA ATHICHA	2272	188	10	221	0	222	0	181	0	167	0	187	0	205	0	167	0	187	10	183	0	183	0	161	0	2	252	20	2 272	2 272
11	 STACEY-LEE HOOPER	2238	158	0	180	0	152	0	191	0	181	10	168	0	204	0	158	0	176	0	257	10	150	0	233	10	2	208	30	2 238	2 238
12	 ANGIE BROWN	2115	185	0	174	0	155	0	129	0	162	0	157	0	185	10	212	0	171	0	214	10	198	0	153	0	2	095	20	2 115	2 115
Total			2 458	60	2 545	60	2 483	60	2 428	60	2 401	60	2 249	60	2 528	60	2 499	60	2 309	60	2 515	60	2 364	60	2 433	60					

CTBC 2016 Men's Master

POSN	BOWLER	TOTAL	1	2	3	4	5	6	7	8	9	10	11	12	PINFALL	BONUS	Total	TOTAL												
1	 MUHAMMAD NUR AIMAN	2987	225	0	215	0	221	0	258	10	246	10	247	10	254	10	216	0	275	10	258	10	214	10	278	10	2 907	80	2 987	2 987
2	 QUINTIN HAYWOOD	2873	266	10	236	10	245	10	222	0	219	10	228	10	236	10	189	0	268	10	222	10	210	10	242	0	2 783	90	2 873	2 873
3	 ELLIOT CROSBY	2768	253	10	246	10	233	10	196	10	214	0	199	0	235	5	235	0	211	0	256	10	204	0	221	10	2 703	65	2 768	2 768
4	 TIMMY TAN	2766	235	10	246	10	218	10	192	0	222	0	211	10	245	10	236	10	222	0	211	10	212	10	226	10	2 676	90	2 766	2 766
5	 DENNIS MERECIECA	2726	225	0	277	10	236	10	267	10	247	10	209	10	202	0	269	10	192	0	209	0	168	0	165	0	2 666	60	2 726	2 726
6	 KENNETH ARPA	2678	257	10	199	0	219	0	209	10	196	10	245	10	201	0	226	10	210	10	225	10	208	10	203	0	2 598	80	2 678	2 678
7	 ROBERT BRUCE	2670	224	0	207	10	220	0	248	10	192	10	243	0	222	0	205	10	243	10	204	0	245	10	157	0	2 610	60	2 670	2 670
8	 ANDREW CYSTER	2647	180	0	185	0	237	10	226	0	234	10	247	10	177	10	193	0	192	0	257	0	214	0	255	10	2 597	50	2 647	2 647
9	 DHRUV SARDA	2640	227	10	246	10	279	10	201	10	185	0	216	0	235	5	165	0	204	10	181	0	191	0	245	10	2 575	65	2 640	2 640
-	 DAVID MAYCOCK	2511	247	0	213	0	193	0	237	0	188	0	183	0	206	10	217	10	193	0	207	10	188	0	209	0	2 481	30	2 511	2 511
11	 STEWART BRYDEN	2409	244	10	191	0	201	0	196	0	185	0	197	0	170	0	192	0	224	10	169	0	177	0	233	10	2 379	30	2 409	2 409
12	 AKAASH KUMAR	2370	201	0	197	0	206	0	173	0	181	0	193	0	185	0	222	10	184	0	186	0	234	10	188	0	2 350	20	2 370	2 370
Total			2 784	60	2 658	60	2 708	60	2 625	60	2 509	60	2 618	60	2 568	60	2 565	60	2 618	60	2 585	60	2 465	60	2 622	60				

Women's Stepladder Matches

Match 1:

274: Rebecca Whiting, Australia

224: Becky Daly, England

Match 2:

257: Siti Safiyah, Malaysia

235: Rebecca Whiting, Australia

Men's Stepladder Matches

Match 1:

230: Quintin Haywood, South Africa

198: Elliot Crosby, England

Match 2:

268: Muhammad Nur Aiman, Malaysia

244: Quintin Haywood, South Africa