




# Results




## 10. European Senior Bowling Championships



**30.06. to 06.07. 2001**  
**Hamburg - Germany**



**10th European Senior Bowling Championships**  
**from 30. 6. to 6. 7. 2001**  
**In Hamburg**




	Gold	Silver	Bronze
<b>Ladies Final</b>			
Group A	Hannale Uotila, Finland	Christine Becker, Germany	Sirkka Mäyriä, Finland
Group B	Brenda Pratt, England	Gun Ottendahl, Sweden	Barbro Hjerten, Sweden
Group C	Selja Nurmi, Finland	Irmeli Salminen, Finland	Hilkka Tuli, Finland
<b>Men Final</b>			
Group A	Roger Pieters, Belgium	Arne Svein Strøm, Norway	Haimo Lehtonen, Finland
Group B	Kalle Gaiser, Germany	Enrico Canavari, Italy	Friedhold Ritz, Germany
Group C	Stanley Muscroft, England	Hans Brundin, Sweden	Tauno Tuominen, Finland
<hr/>			
<b>Ladies Single</b>			
Group A	Feride Pascoal-Blom, Netherland	Christine Walsh, Netherland	Rosemary Gascoyne, South Africa
Group B	Gisela Inalinger, Germany	Brenda Pratt, England	Gun Ottendahl, Sweden
Group C	Irmeli Salminen, Finland	Lillian Christensen, Denmark	Käthe Levin, Germany
<b>Men Single</b>			
Group A	Roger Pieters, Belgium	Hubert Lang, Austria	Arne Fossum, Norway
Group B	Henri Clerckx, Belgium	Enrico Canavari, Italy	Kurt-Jürgen Thiel, Germany
Group C	Stanley Muscroft, England	Andre Bortels, Belgium	Tauno Tuominen, Finland
<hr/>			
<b>Ladies Double</b>			
Group A	Helena Kärkkäinen / Hannale Uotila, Finland	Harriet Naujek / Monika Offermann, Germany	Kikki Överstad / Inger Åberg, Sweden
Group B	Sybille Dressler / Maritt Schiller, Germany	Barbro Hjerten / Inger Stambert, Sweden	Sonia Carlsson Östlund / Gun Ottendahl, Sweden
Group C	Eija Krogerus / Selja Nurmi, Finland	Vera Krakowiak / Roge Kullmann, Germany	Éliette Étienne / Jeanne Combe, France
<b>Men Double</b>			
Group A	Enrico Canavari / Gastone Perregato, Italy	Werner Barwich / Bernd-Jürgen Bauer, Germany	Pauli Hanka / Haimo Lehtonen, Finland
Group B	Kurt Bechtle / Erich Behrends, Germany	Erkki Rissanen / Aatto Tanner, Finland	Josef Behnel / Peter Kattner, Austria
Group C	Viljo Kuronen / Tauno Tuominen, Finland	Willy Hagen / Hans Brundin, Sweden	Kaj Svaholm / Pentti Äikäs, Finland
<hr/>			
<b>Ladies Trio</b>	Rendi Starvo / Liv F. Ingebrigtsen / Nina Torgersen, Norway	Kikki Överstad / Inger Åberg / Eivor Mollin-Häkansson, Sweden	Feride Pascoal-Blom / Nel Tel / Wij Kessels, Netherland
<b>Men Trio</b>	Göran Bergendorff / Ingemar Eriksson / Lars Strandberg, Sweden	Wolfgang Goppe / Günter Wosack / Kalle Gaiser, Germany	Born Rosenkilde / Arne Harry Sæther / Trygve Nagell, Norway



# 10th European Senior Bowling Championships

from 30.6. to 6.7.2001

in Hamburg



E.S.B.C.




Group A  
Ladies  
Single

per 05.07.01 16:30



Place	Last Name	First Name	Country	G 1	G 2	G 3	G 4	G 5	G 6	Add 1	Bonus	Total
1	Pascoal-Blom	Farida	Niederlande / Netherland	192	201	214	182	246	184	1.219	0	1.219
2	Walsh	Christine	Niederlande / Netherland	181	160	191	177	243	227	1.179	0	1.179
3	Gascoyne	Rose	Südafrika / South Africa	203	171	211	179	216	188	1.168	0	1.168
4	Vähä-Lummukka	Kaija	Finnland / Finland	184	158	233	181	177	233	1.166	0	1.166
5	Uotila	Hannele	Finnland / Finland	202	184	177	202	193	191	1.149	0	1.149
6	Verstad	Erna	Norwegen / Norway	224	191	169	177	190	183	1.134	0	1.134
7	Becker	Christine	Deutschland / Germany	181	220	222	176	190	144	1.133	0	1.133
8	Kuijpers	Addy	Niederlande / Netherland	156	192	237	190	164	189	1.128	0	1.128
9	Sørensen	Harty	Dänemark / Denmark	200	178	180	177	193	179	1.107	0	1.107
10	Vendelin	Katri	Finnland / Finland	170	170	185	183	222	177	1.107	0	1.107
11	Wouters	Chris	Belgien / Belgium	246	216	184	141	137	180	1.104	0	1.104
12	Sala	Alba	Italien / Italy	182	175	205	191	185	164	1.102	0	1.102
13	Häyhä	Sirkka	Finnland / Finland	148	184	186	191	192	192	1.093	0	1.093
14	Semmelhak	Elke	Deutschland / Germany	192	183	156	184	184	192	1.091	0	1.091
15	Storvold	Randi	Norwegen / Norway	214	169	194	141	198	171	1.087	0	1.087
16	Taulegne	Monique	Frankreich / France	177	179	204	165	171	187	1.083	0	1.083
17	Giallorenzo	Gianna di	Italien / Italy	181	178	196	175	184	166	1.080	0	1.080
18	Bjørntomt	Vigdis	Norwegen / Norway	160	189	182	177	179	191	1.078	0	1.078
19	Eliassen	Jette	Dänemark / Denmark	209	150	202	139	166	212	1.078	0	1.078
20	Offermann	Monika	Deutschland / Germany	150	178	185	198	170	194	1.075	0	1.075
21	Virtanen	Maila	Finnland / Finland	178	161	181	193	190	170	1.073	0	1.073
22	Thijssen-Troisfontaine	Marlies	Niederlande / Netherland	184	186	146	212	161	183	1.072	0	1.072
23	Müller	Bärbel	Deutschland / Germany	182	179	161	182	198	169	1.071	0	1.071
24	Posack	Birgit	Deutschland / Germany	199	163	184	161	171	188	1.066	0	1.066
25	Ingebrigtsen	Liv F.	Norwegen / Norway	181	190	174	181	174	166	1.066	0	1.066
26	Frielinghaus	Susanne	Deutschland / Germany	206	145	189	176	164	183	1.063	0	1.063
27	Drumpt	Mona van	Deutschland / Germany	181	179	200	148	176	177	1.061	0	1.061
28	Bierregaard	Dorthe	Dänemark / Denmark	145	168	215	177	167	185	1.057	0	1.057
29	Gsegner	Monique	Frankreich / France	192	171	170	147	191	182	1.053	0	1.053
30	Naujok	Harriet	Deutschland / Germany	169	178	173	161	194	178	1.053	0	1.053
31	Ruotsalainen-Laaksoner	Mar	Finnland / Finland	182	168	179	157	195	171	1.052	0	1.052
32	Hansen	Doris K.	Dänemark / Denmark	159	179	146	185	195	184	1.048	0	1.048
33	Molin-Håkansson	Eivor	Schweden / Sweden	172	191	169	181	168	164	1.045	0	1.045
34	Adamsson	Ritva	Finnland / Finland	190	134	160	196	187	170	1.037	0	1.037
35	Lütge	Elke	Deutschland / Germany	162	137	164	191	169	206	1.029	0	1.029
36	Ovestad	Kicki	Schweden / Sweden	145	145	156	183	207	191	1.027	0	1.027
37	Boström	Lieselotte	Schweden / Sweden	172	163	169	161	191	170	1.026	0	1.026
38	Riggelsen	Lise	Dänemark / Denmark	176	140	181	187	141	199	1.024	0	1.024
39	Sjöblom	Jeanette	Schweden / Sweden	156	185	153	177	182	167	1.020	0	1.020
40	Witt	Angelika	Deutschland / Germany	170	168	154	151	169	202	1.014	0	1.014
41	Kekkonen	Raila	Finnland / Finland	170	195	199	137	140	169	1.010	0	1.010
42	Krupka	Gesine	Deutschland / Germany	133	183	151	150	186	200	1.003	0	1.003
43	Andersen	Ellen	Norwegen / Norway	169	187	147	177	149	166	995	0	995
44	Caspari	Ulla	Deutschland / Germany	173	145	176	180	154	157	985	0	985

45	Wasserman	Hester	Südafrika / South Africa	144	170	155	174	169	173	985	0	985
46	Syrjälä	Hiikka	Finnland / Finland	150	167	142	180	170	174	983	0	983
47	Kauranen	Leena	Finnland / Finland	201	149	159	146	165	160	980	0	980
48	McDonald	Phil	Irland / Ireland	156	168	174	164	174	139	975	0	975
49	Binderup	Lone	Dänemark / Denmark	169	138	151	179	165	170	972	0	972
50	Pevny	Ernestine	Österreich / Austria	137	166	143	170	177	179	972	0	972
51	Maerhem	Euphemia van	Belgien / Belgium	168	129	191	167	158	156	969	0	969
52	Collettini	Giuseppina	Italien / Italy	134	180	214	159	135	145	967	0	967
53	Møller	Inge-Lise	Dänemark / Denmark	172	159	178	174	115	166	964	0	964
54	Gjermandsen	Judith	Dänemark / Denmark	149	160	184	156	146	163	958	0	958
55	Bragt-Louwers	Conny van	Niederlande / Netherland	166	149	147	175	160	161	958	0	958
56	Birk	Rie	Dänemark / Denmark	152	138	174	167	137	186	954	0	954
57	Kärkkäinen	Helena	Finnland / Finland	180	168	154	154	137	159	952	0	952
58	Villemet	Christiane	Frankreich / France	153	145	169	134	170	178	949	0	949
59	Cortenbergh	Corrie	Niederlande / Netherland	185	151	138	124	179	170	947	0	947
60	Magan	Tara	Südafrika / South Africa	158	148	181	154	169	137	947	0	947
61	Edström	Sirkka	Schweden / Sweden	182	119	179	161	145	157	943	0	943
62	Latimer	Ria	Niederlande / Netherland	144	161	135	167	168	163	938	0	938
63	Laiho	Vieno	Finnland / Finland	139	177	148	128	173	170	935	0	935
64	Sønnichsen	Gerda	Dänemark / Denmark	167	135	158	129	178	167	934	0	934
65	O'Reilly	Ros	Irland / Ireland	124	125	179	162	196	147	933	0	933
66	Stark	Britt-Louise	Schweden / Sweden	153	125	169	138	158	185	928	0	928
67	Kasala	Riitta	Finnland / Finland	144	178	144	161	157	136	920	0	920
68	Krüger	Hertha	Deutschland / Germany	148	174	168	118	156	154	918	0	918
69	Meloni	Monique	Frankreich / France	154	170	134	132	147	171	908	0	908
70	Cummins	Pat	Irland / Ireland	145	154	174	159	125	149	906	0	906
71	Stobie	Olive	Irland / Ireland	175	148	150	130	125	169	897	0	897
72	Wyrtsch	Marianne	Schweiz Switzerland	127	139	155	186	158	131	896	0	896
73	Mihoglu	Dorothe	Niederlande / Netherland	136	140	141	146	197	127	887	0	887
74	Engan	Anne Mari	Norwegen / Norway	165	128	116	164	160	146	879	0	879
75	Bonde	Irende R.	Dänemark / Denmark	135	147	143	174	171	108	878	0	878
76	Pfaff	Alie	Niederlande / Netherland	156	163	144	137	135	140	875	0	875
77	Murphy	Florence	Irland / Ireland	133	155	120	169	154	135	866	0	866
78	Nielsen	Jette	Dänemark / Denmark	147	140	176	156	136	109	864	0	864
79	Frederiksen	Helle	Dänemark / Denmark	109	151	159	142	170	132	863	0	863
80	Theißen	Monika	Deutschland / Germany	137	131	156	132	116	145	817	0	817
81	Scully	Anita	Irland / Ireland	125	158	155	112	133	112	795	0	795
82	Hessellund	Gunhild	Dänemark / Denmark	181	116	135	134	103	123	792	0	792
83	Winters	Coby	Niederlande / Netherland	175	160	114	100	98	138	785	0	785
84	Ceret	Maryse	Frankreich / France	118	129	121	146	140	130	784	0	784
85	Larsen	Ninna	Dänemark / Denmark	85	102	137	114	178	115	731	0	731
86	Groves	Ursula	Irland / Ireland	95	165	151	110	107	103	731	0	731
87	Sugny	Yvette	Frankreich / France	120	129	104	102	136	119	710	0	710
88	Hyppönen	Raili	Finnland / Finland	96	104	125	132	98	117	672	0	672
89	Bangsø	Margit	Dänemark / Denmark	154	158	99	59	105	49	624	0	624

**10th European Senior Bowling Championships**  
**from 30.6. to 6.7.2001**  
**in Hamburg**



**E.S.B.C.**



**Group B**  
**Ladies**  
**Single**


per 5.7.01 16:22

Place	Last Name	First Name	Country	G 1	G 2	G 3	G 4	G 5	G 6	Add 1	Bonus	Total
1	Insinger	Gisela	Deutschland / Germany	180	232	224	232	162	153	1.183	0	1.183
2	Pratt	Brenda	England	189	220	180	195	192	192	1.168	0	1.168
3	Otterdahl	Gun	Schweden / Sweden	184	206	203	192	173	191	1.149	0	1.149
4	Rux	Ingrid	Deutschland / Germany	234	132	135	187	226	223	1.137	0	1.137
5	Tischler	Edith	Deutschland / Germany	191	208	190	192	157	194	1.132	0	1.132
6	Åberg	Inger	Schweden / Sweden	201	143	167	198	201	222	1.132	0	1.132
7	Weckström	Marita	Finnland / Finland	156	187	179	189	210	209	1.130	0	1.130
8	Nielsen	Annie Grete	Dänemark / Denmark	166	166	169	256	169	180	1.106	0	1.106
9	Lehtimäki	Tuula	Finnland / Finland	192	199	151	170	181	204	1.097	0	1.097
10	Korko	Marja-Leena	Finnland / Finland	179	165	190	179	213	167	1.093	0	1.093
11	Compton	Pauline	Irland / Ireland	143	222	179	171	171	197	1.083	0	1.083
12	Terry	June	England	188	213	131	195	147	208	1.082	0	1.082
13	Torgersen	Nina	Norwegen / Norway	199	209	160	166	179	160	1.073	0	1.073
14	Sandberg	Sonia	Schweden / Sweden	204	176	168	171	170	178	1.067	0	1.067
15	Reim	Helga	Deutschland / Germany	151	192	196	174	164	190	1.067	0	1.067
16	Jensen	Anne Lise	Norwegen / Norway	182	172	146	201	187	168	1.056	0	1.056
17	Krasznai	Sylvia	Dänemark / Denmark	172	175	223	177	165	144	1.056	0	1.056
18	Cooper	Patricia	Südafrika / South Africa	165	190	167	178	180	175	1.055	0	1.055
19	Carlsson Östlund	Sonja	Schweden / Sweden	158	167	158	206	190	176	1.055	0	1.055
20	Sairanen	Hellevi	Finnland / Finland	157	177	204	162	152	198	1.050	0	1.050
21	Schröder-Luhm	Helga	Deutschland / Germany	170	145	202	199	162	171	1.049	0	1.049
22	Plana	Nicole	Frankreich / France	178	171	197	178	151	172	1.047	0	1.047
23	Delhay	Nelly	Frankreich / France	164	175	200	170	179	159	1.047	0	1.047
24	Hjerten	Barbro	Schweden / Sweden	176	169	150	172	170	206	1.043	0	1.043
25	Schiller	Marett	Deutschland / Germany	176	164	192	182	158	167	1.039	0	1.039
26	Heino	Elina	Finnland / Finland	172	159	171	206	185	141	1.034	0	1.034
27	Pinto	Rina	Südafrika / South Africa	169	182	195	112	202	168	1.028	0	1.028
28	Vainikka	Tytti	Finnland / Finland	167	193	157	181	149	181	1.028	0	1.028
29	Dressler	Sybille	Deutschland / Germany	173	156	168	144	194	191	1.026	0	1.026
30	Kroon	Greet de	Niederlande / Netherland	160	186	191	169	164	155	1.025	0	1.025
31	Randell	Yvonne	Irland / Ireland	160	152	212	163	152	185	1.024	0	1.024
32	Dahlgren	Lena	Schweden / Sweden	142	167	173	129	205	205	1.021	0	1.021
33	Albo	Ulla	Schweden / Sweden	177	136	153	164	186	202	1.018	0	1.018
34	Poorten	Julia van der	Belgien / Belgium	190	156	157	157	180	178	1.018	0	1.018
35	Ruhnau	Susanne	Deutschland / Germany	186	165	167	159	163	177	1.017	0	1.017
36	Tuhkanen	Liisa	Finnland / Finland	210	118	151	181	186	170	1.016	0	1.016
37	Neff	Waltraud	Deutschland / Germany	166	168	183	160	177	159	1.013	0	1.013
38	Holmen	Raija	Finnland / Finland	194	140	185	168	175	151	1.013	0	1.013
39	Karlsson	Berit	Schweden / Sweden	167	175	164	166	147	193	1.012	0	1.012
40	Lehtelä	Terttu	Finnland / Finland	160	171	175	137	180	189	1.012	0	1.012
41	Tel	Nel	Niederlande / Netherland	174	177	232	137	149	143	1.012	0	1.012
42	Lummaa	Kaisu-Leena	Finnland / Finland	183	174	164	150	164	174	1.009	0	1.009
43	Nielsen	Eileen	Dänemark / Denmark	154	161	168	199	167	158	1.007	0	1.007
44	Mulcahy	Joan	Irland / Ireland	173	166	157	148	191	170	1.005	0	1.005
45	Ploug	Konny	Dänemark / Denmark	184	198	165	135	193	129	1.004	0	1.004



46	Horsted	Karen	Dänemark / Denmark	197	150	182	151	153	169	1.002	0	1.002
47	Linkenheil	Doris	Deutschland / Germany	166	193	133	172	181	155	1.000	0	1.000
48	Sievers	Karin	Deutschland / Germany	143	168	171	153	207	158	1.000	0	1.000
49	Sandal	Reidun	Norwegen / Norway	187	165	168	176	163	139	998	0	998
50	Vorborg	Hanne	Dänemark / Denmark	181	192	164	195	123	141	996	0	996
51	Smits-Oortmans	Nellie	Niederlande / Netherland	208	167	158	155	148	160	996	0	996
52	Kassels	Wil	Niederlande / Netherland	159	170	165	151	157	193	995	0	995
53	Edelaar	Cok	Niederlande / Netherland	166	141	171	170	186	161	995	0	995
54	Ohisson	Jill	Schweden / Sweden	134	186	200	146	126	200	992	0	992
55	Alström	Gun	Schweden / Sweden	155	167	139	158	189	184	992	0	992
56	Lyndgaard	Gurli	Dänemark / Denmark	142	146	182	169	189	158	986	0	986
57	Stambert	Inger	Schweden / Sweden	153	170	161	148	184	167	983	0	983
58	Schreurs	Agnes	Belgien / Belgium	180	145	175	180	154	149	983	0	983
59	Bjerselius	Margareta	Schweden / Sweden	159	171	167	127	183	167	974	0	974
60	Lund	Kirsten	Dänemark / Denmark	165	165	162	137	145	200	974	0	974
61	Malmi	Pirkko	Finnland / Finland	139	124	155	191	157	204	970	0	970
62	Wiklund	Grethe	Schweden / Sweden	144	164	133	176	170	181	968	0	968
63	Esch	Anke van	Niederlande / Netherland	141	172	178	151	177	148	967	0	967
64	Gorzelnjak	Annemarie	Deutschland / Germany	151	136	155	155	191	179	967	0	967
65	Braekeleire	Vivianne	Belgien / Belgium	168	182	158	154	162	139	963	0	963
66	Vanhatalo	Helena	Finnland / Finland	179	170	159	166	140	148	962	0	962
67	Malm	Gun	Schweden / Sweden	128	157	169	194	137	176	961	0	961
68	Tetri	Lahja (Ruotsi)	Finnland / Finland	167	170	194	132	144	154	961	0	961
69	Grünner-Pedersen	Emmy	Dänemark / Denmark	135	171	141	186	195	130	958	0	958
70	Pettersson	Kerstin	Schweden / Sweden	156	141	187	153	138	179	954	0	954
71	Frese	Doris	Deutschland / Germany	158	134	202	149	147	161	951	0	951
72	Nurminen	Hilkka	Finnland / Finland	138	160	169	130	183	170	950	0	950
73	Karner	Gertrude	Österreich / Austria	134	144	212	133	155	172	950	0	950
74	Foley	Julie	Südafrika / South Africa	194	155	144	162	171	121	947	0	947
75	Emmelot	Alie	Niederlande / Netherland	211	136	137	143	162	158	947	0	947
76	Verstergaard	Inge	Dänemark / Denmark	130	135	168	186	161	166	946	0	946
77	Andersson	Pia	Schweden / Sweden	163	171	150	154	127	180	945	0	945
78	Veldhuisen	Wilma	Niederlande / Netherland	184	151	166	127	136	180	944	0	944
79	Tykosson	Ewy	Schweden / Sweden	116	182	175	146	167	155	941	0	941
80	Peters	Jet	Niederlande / Netherland	143	170	178	143	146	157	937	0	937
81	Groot	Froukje de	Niederlande / Netherland	169	160	157	153	148	147	934	0	934
82	Buysse	Erna	Belgien / Belgium	154	169	189	146	160	114	932	0	932
83	Goores	Yvonne	Belgien / Belgium	158	177	156	139	133	168	931	0	931
84	Pender	Maureen	Irland / Ireland	195	155	133	145	165	137	930	0	930
85	Arnét	Birgit	Dänemark / Denmark	156	167	132	166	146	159	926	0	926
86	Follet	Colette	Frankreich / France	133	132	180	151	143	185	924	0	924
87	Frosstell	Britt-Marie	Finnland / Finland	161	189	168	126	102	178	924	0	924
88	Vivian	Lesley	Südafrika / South Africa	157	114	199	154	147	152	923	0	923
89	Schönfeldt	Herma	Deutschland / Germany	147	157	162	155	132	168	921	0	921
90	Harsseelaar	Truus van	Niederlande / Netherland	130	144	173	180	137	157	921	0	921
91	Stroom	Thea van der	Niederlande / Netherland	112	167	147	180	149	160	915	0	915
92	Fehr	Elke-Marion	Deutschland / Germany	146	177	152	151	147	140	913	0	913
93	Svärd	Christina	Schweden / Sweden	143	150	148	124	160	180	905	0	905
94	Björk	Kate	Schweden / Sweden	132	158	157	128	175	154	904	0	904
95	Papinniemi	Sirpa	Finnland / Finland	170	151	149	113	150	169	902	0	902
96	Ohrberg	Ingrid	Schweden / Sweden	158	136	167	139	165	135	900	0	900
97	Hurenkamp	Jos	Niederlande / Netherland	152	153	134	148	146	165	898	0	898
98	Bouveng	Inga-Lill	Schweden / Sweden	126	112	150	179	151	177	895	0	895
99	Nielsen	Sonja	Dänemark / Denmark	177	120	165	117	160	150	889	0	889
100	Scheerder	Jose	Niederlande / Netherland	157	139	175	157	148	113	889	0	889
101	Rehumäki	Irma	Finnland / Finland	113	125	193	138	182	136	887	0	887
102	Vogt	Monika	Deutschland / Germany	170	162	150	115	153	137	887	0	887
103	Dall	Yvonne	Dänemark / Denmark	176	134	142	122	158	153	885	0	885
104	Kaarela	Mirja	Finnland / Finland	157	145	136	158	149	137	882	0	882
105	Henriksen	Ingrid	Dänemark / Denmark	120	157	160	131	133	180	881	0	881
106	Sohlmann	Ilse	Finnland / Finland	158	134	165	111	140	171	879	0	879
107	Verheye	Francine	Belgien / Belgium	157	135	124	144	168	149	877	0	877
108	Kolks-Willems	Liesbeth	Niederlande / Netherland	124	138	141	178	156	139	876	0	876
109	Tisell	Solveig	Schweden / Sweden	117	136	160	168	123	170	874	0	874
110	Pedersen	Agnes	Dänemark / Denmark	157	148	178	147	95	142	867	0	867
111	O'Sullivan	Bernie	Irland / Ireland	119	152	139	133	175	142	860	0	860

112	Martens	Rosa	Belgien / Belgium	169	130	125	159	134	142	859	0	859
113	Langelid	Eva M.	Norwegen / Norway	135	131	135	148	154	153	856	0	856
114	Nijholt	Riekje	Niederlande / Netherland	142	147	134	126	137	163	849	0	849
115	Drenthem Soesman	Joan	Niederlande / Netherland	142	192	133	132	119	129	847	0	847
116	Breuers	Edda	Deutschland / Germany	117	124	167	139	133	163	843	0	843
117	Wilson	Diane	England	137	138	157	139	120	151	842	0	842
118	Staudinger	Kerttu	Finnland / Finland	157	156	129	145	118	136	841	0	841
119	Folkeryd	Solveig	Schweden / Sweden	123	143	150	151	118	156	841	0	841
120	Kolck	Gerda van	Niederlande / Netherland	185	113	148	158	106	131	841	0	841
121	Hermansen	Gurli	Dänemark / Denmark	109	116	144	155	169	144	837	0	837
122	Agerbæk	Ulla	Dänemark / Denmark	152	159	125	129	119	146	830	0	830
123	Connick	Stella	Irland / Ireland	132	133	125	142	154	144	830	0	830
124	Baldermann	Ingrid	Deutschland / Germany	173	141	115	128	127	146	830	0	830
125	Jonasson	Anna-Liisa	Finnland / Finland	164	127	148	130	134	123	826	0	826
126	Taylor	Tina	England	157	169	134	146	113	107	826	0	826
127	Waroquiers	Renec	Belgien / Belgium	146	147	142	123	132	134	824	0	824
128	Sutinen	Marita	Finnland / Finland	110	147	168	145	118	135	823	0	823
129	Engels	Francine	Belgien / Belgium	130	152	109	125	146	153	815	0	815
130	Svahnström	Gunnel	Schweden / Sweden	157	108	116	127	108	176	792	0	792
131	Lameire	Aline	Belgien / Belgium	113	132	126	120	155	133	779	0	779
132	Dolloway	Elisabeth	England	153	164	168	75	84	125	769	0	769
133	Kraft	Annelise	Dänemark / Denmark	83	124	121	147	116	117	708	0	708

**10th European Senior Bowling Championships**  
**from 30.6. to 6.7.2001**  
**in Hamburg**



**E.S.B.C.**



**Group C**  
**Ladies**  
**Single**

per 05.07.01 16:45

Place	Last Name	First Name	Country	G 1	G 2	G 3	G 4	G 5	G 6	Add 1	Bonus	Total
1	Salminen	Irmeli	Finnland / Finland	156	177	197	211	197	156	1.094	30	1.124
2	Christiansen	Lillian	Dänemark / Denmark	214	160	182	150	166	228	1.100	12	1.112
3	Levin	Käte	Deutschland / Germany	177	172	159	183	200	194	1.085	6	1.091
4	Nurmi	Seija	Finnland / Finland	180	184	213	145	182	152	1.056	6	1.062
5	Tilli	Hilkka	Finnland / Finland	144	157	154	198	174	170	997	54	1.051
6	Kuula	Elvi	Finnland / Finland	157	130	146	147	184	190	954	72	1.026
7	Dekker	Corrie	Niederlande / Netherland	169	156	191	181	177	131	1.005	18	1.023
8	Combs	Jeanne	Frankreich / France	159	175	128	154	194	168	978	36	1.014
9	Cooper	Jacquitta	England	162	143	184	185	166	167	1.007	0	1.007
10	Tuominen	Raili	Finnland / Finland	160	175	167	163	159	177	1.001	6	1.007
11	Ryklint	Margit	Schweden / Sweden	154	151	171	161	172	156	965	42	1.007
12	Krakowiak	Vera	Deutschland / Germany	143	181	174	158	146	166	968	36	1.004
13	Lundström	Ulla-Bella	Schweden / Sweden	168	168	147	178	160	182	1.003	0	1.003
14	Seilaz	Anna	Südafrika / South Africa	157	169	139	136	151	152	904	90	994
15	Schartau	Lilly	Dänemark / Denmark	170	191	176	128	156	160	981	6	987
16	Beute	Wob	Niederlande / Netherland	139	150	178	158	148	172	945	42	987
17	Kjus	Kari	Norwegen / Norway	149	151	171	165	162	161	959	12	971
18	Luukkonen	Mirjam	Finnland / Finland	170	137	138	131	183	175	934	36	970
19	Krogerus	Eija	Finnland / Finland	164	118	158	170	175	170	955	12	967
20	Löfroos	Helinä	Finnland / Finland	124	165	132	157	190	161	929	36	965
21	Etienne	Eliette	Frankreich / France	172	133	147	136	145	193	926	36	962
22	Janssen	Lien	Niederlande / Netherland	169	170	171	157	144	147	958	0	958
23	Kullmann	Inge	Deutschland / Germany	176	153	157	165	152	124	927	30	957
24	Parve	Anni	Finnland / Finland	156	145	130	135	140	166	872	78	950
25	Seccelen	Mien van	Niederlande / Netherland	134	174	138	146	174	150	916	18	934
26	Routamo	Pirkko	Finnland / Finland	171	170	159	116	168	125	909	12	921
27	Mathiesen	Birgit	Norwegen / Norway	160	151	136	145	173	152	917	0	917
28	Halvarsson	Gerd	Schweden / Sweden	148	137	157	158	144	136	880	36	916
29	Blaase	Vera	Dänemark / Denmark	177	123	155	155	138	153	901	12	913
30	Berglund	Ely	Schweden / Sweden	170	139	141	147	158	151	906	6	912
31	Gulbrandsen	Astrid	Norwegen / Norway	144	172	173	121	130	165	905	0	905
32	Utteberg	Gerd	Norwegen / Norway	151	133	142	141	150	138	855	48	903
33	Wassili-Rieder	Will	Niederlande / Netherland	114	119	144	177	118	164	836	66	902
34	Wimmer	Gundi	Deutschland / Germany	135	133	141	189	168	133	899	0	899
35	Huismans	Ans	Niederlande / Netherland	162	147	126	137	134	161	867	30	897
36	Gailey	Elspeth	Irland / Ireland	149	161	173	121	112	141	857	30	887
37	Taat Agelink	Thea	Niederlande / Netherland	134	105	146	143	162	178	868	18	886
38	Kölare	Anne-Marie	Schweden / Sweden	140	138	155	130	156	154	873	12	885
39	Buis	Nel	Niederlande / Netherland	134	152	136	130	114	156	822	54	876




112	Martens	Rosa	Belgien / Belgium	169	130	125	159	134	142	859	0	859
113	Langelid	Eva M.	Norwegen / Norway	135	131	135	148	154	153	856	0	856
114	Nijholt	Riekje	Niederlande / Netherland	142	147	134	126	137	163	849	0	849
115	Drenthem Soesman	Joan	Niederlande / Netherland	142	192	133	132	119	129	847	0	847
116	Breuers	Edda	Deutschland / Germany	117	124	167	139	133	163	843	0	843
117	Wilson	Diane	England	137	138	157	139	120	151	842	0	842
118	Staudinger	Kerttu	Finnland / Finland	157	156	129	145	118	136	841	0	841
119	Folkeryd	Solveig	Schweden / Sweden	123	143	150	151	118	156	841	0	841
120	Kolck	Gerda van	Niederlande / Netherland	185	113	148	158	106	131	841	0	841
121	Hermansen	Gurli	Dänemark / Denmark	109	116	144	155	169	144	837	0	837
122	Agerbæk	Ulla	Dänemark / Denmark	152	159	125	129	119	146	830	0	830
123	Connick	Stella	Irland / Ireland	132	133	125	142	154	144	830	0	830
124	Baldermann	Ingrid	Deutschland / Germany	173	141	115	128	127	146	830	0	830
125	Jonasson	Anna-Liisa	Finnland / Finland	164	127	148	130	134	123	826	0	826
126	Taylor	Tina	England	157	169	134	146	113	107	826	0	826
127	Waroquiers	Renec	Belgien / Belgium	146	147	142	123	132	134	824	0	824
128	Sutinen	Marita	Finnland / Finland	110	147	168	145	118	135	823	0	823
129	Engels	Francine	Belgien / Belgium	130	152	109	125	146	153	815	0	815
130	Svahnström	Gunnel	Schweden / Sweden	157	108	116	127	108	176	792	0	792
131	Lameire	Aline	Belgien / Belgium	113	132	126	120	155	133	779	0	779
132	Dolloway	Elisabeth	England	153	164	168	75	84	125	769	0	769
133	Kraft	Annelise	Dänemark / Denmark	83	124	121	147	116	117	708	0	708



# 10th European Senior Bowling Championships

from 30.6. to 6.7.2001

in Hamburg



E.S.B.C.



Group A  
Ladies  
Double

per 04.07.01 15:25


Place	Last Name	First Name	Country	G1	G2	G3	G4	G5	G6	Add 1	Bonus	Add 2	Total
1	Kärkkäinen	Helena	Finnland / Finland	185	205	221	178	234	193	1.216	0	1.216	2.410
	Uotila	Hannele	Finnland / Finland	155	168	202	196	248	225	1.194	0	1.194	
2	Naujok	Harriet	Deutschland / Germany	219	201	184	190	169	234	1.197	0	1.197	2.347
	Offermann	Monika	Deutschland / Germany	203	169	188	205	189	196	1.150	0	1.150	
3	Ovestad	Kicki	Schweden / Sweden	265	180	181	143	143	159	1.071	0	1.071	2.253
	Aberg	Inger	Schweden / Sweden	228	190	213	214	169	168	1.182	0	1.182	
4	Becker	Christine	Deutschland / Germany	232	255	189	160	157	173	1.166	0	1.166	2.244
	Müller	Bärbel	Deutschland / Germany	164	215	198	160	172	169	1.078	0	1.078	
5	Caspari	Ulla	Deutschland / Germany	174	215	194	196	163	191	1.133	0	1.133	2.207
	Witt	Angelika	Deutschland / Germany	186	203	148	157	212	168	1.074	0	1.074	
6	Maerhem	Euphemia van	Belgien / Belgium	158	148	160	144	173	191	974	0	974	2.204
	Wouters	Chris	Belgien / Belgium	217	215	198	177	218	205	1.230	0	1.230	
7	Adamsson	Ritva	Finnland / Finland	145	181	171	164	144	198	1.003	0	1.003	2.190
	Virtanen	Maila	Finnland / Finland	214	224	168	161	199	221	1.187	0	1.187	
8	Häyhä	Sirkka	Finnland / Finland	138	183	215	171	213	160	1.080	0	1.080	2.190
	Vähä-Lummukka	Kaija	Finnland / Finland	189	162	170	198	179	212	1.110	0	1.110	
9	Pascoal-Blom	Farida	Niederlande / Netherland	187	203	191	158	184	184	1.107	0	1.107	2.185
	Tel	Nel	Niederlande / Netherland	214	171	187	171	182	153	1.078	0	1.078	
10	Edelaar	Cok	Niederlande / Netherland	184	150	179	199	178	189	1.079	0	1.079	2.173
	Walsh	Christine	Niederlande / Netherland	167	173	181	157	191	225	1.094	0	1.094	
11	Kasala	Riitta	Finnland / Finland	124	178	205	129	187	181	1.004	0	1.004	2.168
	Kauranen	Leena	Finnland / Finland	211	194	172	160	210	217	1.164	0	1.164	
12	Drumpt	Mona van	Deutschland / Germany	190	151	148	173	183	192	1.037	0	1.037	2.156
	Frielinghaus	Susanne	Deutschland / Germany	187	199	190	167	180	196	1.119	0	1.119	
13	Krupka	Gesine	Deutschland / Germany	170	205	233	181	200	189	1.178	0	1.178	2.147
	Posack	Birgit	Deutschland / Germany	160	146	167	153	155	188	969	0	969	
14	Andersen	Ellen	Norwegen / Norway	142	157	173	188	167	162	989	0	989	2.142
	Jensen	Anne Lise	Norwegen / Norway	192	201	182	210	203	165	1.153	0	1.153	
15	Gsegner	Monique	Frankreich / France	165	169	170	167	219	139	1.029	0	1.029	2.133
	Taulegne	Monique	Frankreich / France	174	202	189	198	196	145	1.104	0	1.104	
16	Ruotsalainen-Laaksonen	Mar	Finnland / Finland	200	184	173	173	186	186	1.102	0	1.102	2.121
	Frosstell	Britt-Marie	Finnland / Finland	175	166	138	163	160	217	1.019	0	1.019	
17	Collettini	Giuseppina	Italien / Italy	170	206	165	158	143	197	1.039	0	1.039	2.108
	Sala	Alba	Italien / Italy	188	170	167	203	192	149	1.069	0	1.069	
18	Lütge	Elke	Deutschland / Germany	175	191	186	145	189	143	1.029	0	1.029	2.085
	Semmelhak	Elke	Deutschland / Germany	180	163	171	214	169	159	1.056	0	1.056	
19	Hansen	Doris K.	Dänemark / Denmark	159	211	165	146	151	179	1.011	0	1.011	2.079
	Vorborg	Hanne	Dänemark / Denmark	162	194	190	157	179	186	1.068	0	1.068	
20	Thijssen-Troisfontaine	Marlies	Niederlande / Netherland	204	244	142	206	162	164	1.122	0	1.122	2.066
	Bragt-Louwers	Conny van	Niederlande / Netherland	159	147	140	151	165	182	944	0	944	
21	Lund	Kirsten	Dänemark / Denmark	151	180	145	165	160	178	979	0	979	2.061
	Sørensen	Harty	Dänemark / Denmark	147	217	183	179	185	171	1.082	0	1.082	
22	Bjørntomt	Vigdis	Norwegen / Norway	186	141	171	194	167	193	1.052	0	1.052	2.038
	Storvold	Randi	Norwegen / Norway	180	169	165	180	136	156	986	0	986	
23	Wassili-Rieder	Will	Niederlande / Netherland	130	154	146	137	112	129	808	66	874	2.036
	Giallorenzo	Gianna di	Italien / Italy	180	201	180	219	201	181	1.162	0	1.162	
24	Bierregaard	Dorthe	Dänemark / Denmark	192	225	181	179	170	197	1.144	0	1.144	2.032
	Hesseliund	Gunhild	Dänemark / Denmark	132	145	195	117	141	158	888	0	888	
25	Ingebrigtzen	Liv F.	Norwegen / Norway	164	179	195	169	180	172	1.059	0	1.059	2.031
	Torgersen	Nina	Norwegen / Norway	172	147	173	149	170	161	972	0	972	
26	Meloni	Monique	Frankreich / France	146	161	199	203	170	183	1.062	0	1.062	2.030
	Villemet	Christiane	Frankreich / France	177	146	138	192	154	161	968	0	968	
27	Kekkonen	Raija	Finnland / Finland	191	173	147	180	167	157	1.015	0	1.015	2.013
	Vendelin	Katri	Finnland / Finland	178	155	160	147	186	172	998	0	998	
28	Mihoglu	Dorothe	Niederlande / Netherland	146	194	150	182	175	167	1.014	0	1.014	2.010
	Latimer	Ria	Niederlande / Netherland	152	175	148	190	172	159	996	0	996	
29	Stark	Britt-Louise	Schweden / Sweden	145	167	141	149	163	172	937	0	937	2.000
	Molin-Håkansson	Eivor	Schweden / Sweden	171	159	182	129	254	168	1.063	0	1.063	
30	Pevny	Ernestine	Österreich / Austria	213	180	147	156	149	171	1.016	0	1.016	1.997
	Karner	Gertrude	Österreich / Austria	158	148	193	168	176	138	981	0	981	

Place	Last Name	First Name	Country	G1	G2	G3	G4	G5	G6	Add 1	Bonus	Add 2	Total
31	Gascoyne	Rose	Südafrika / South Africa	147	189	169	171	190	147	1.013	0	1.013	1.966
	Magan	Tara	Südafrika / South Africa	143	184	136	152	173	165	953	0	953	
32	Sønnichsen	Gerda	Dänemark / Denmark	144	158	146	191	166	174	979	0	979	1.962
	Eliassen	Jette	Dänemark / Denmark	170	111	139	201	191	171	983	0	983	
33	Boström	Lieselotte	Schweden / Sweden	152	160	167	130	193	144	946	0	946	1.962
	Sjöblom	Jeanette	Schweden / Sweden	154	147	183	161	174	197	1.016	0	1.016	
34	Binderup	Lone	Dänemark / Denmark	158	161	145	170	150	174	958	0	958	1.957
	Møller	Inge-Lise	Dänemark / Denmark	148	203	167	154	186	141	999	0	999	
35	Kuijpers	Addy	Niederlande / Netherland	177	186	156	156	142	212	1.029	0	1.029	1.957
	Emmelot	Alie	Niederlande / Netherland	170	111	151	149	185	162	928	0	928	
36	Horsted	Karen	Dänemark / Denmark	183	175	174	201	192	170	1.095	0	1.095	1.954
	Bonde	Irende R.	Dänemark / Denmark	115	155	159	126	163	141	859	0	859	
37	Birk	Rie	Dänemark / Denmark	137	147	157	131	113	130	815	0	815	1.933
	Nielsen	Eileen	Dänemark / Denmark	242	213	183	163	167	150	1.118	0	1.118	
38	O'Sullivan	Bernie	Irland / Ireland	144	160	156	174	171	141	946	0	946	1.919
	Cummins	Pat	Irland / Ireland	204	147	151	142	157	172	973	0	973	
39	Engan	Anne Mari	Norwegen / Norway	181	120	116	159	192	170	938	0	938	1.915
	Mathiesen	Birgit	Norwegen / Norway	169	153	181	167	136	171	977	0	977	
40	Laiho	Vieno	Finnland / Finland	183	186	152	149	179	160	1.009	0	1.009	1.900
	Syrjälä	Hilkka	Finnland / Finland	158	138	170	144	135	146	891	0	891	
41	Gjermansen	Judith	Dänemark / Denmark	179	197	150	150	157	164	997	0	997	1.876
	Arnét	Birgit	Dänemark / Denmark	122	187	138	129	163	140	879	0	879	
42	Murphy	Florence	Irland / Ireland	189	164	164	126	147	200	990	0	990	1.839
	Gailey	Elspeith	Irland / Ireland	159	118	126	179	135	132	849	0	849	
43	Theissen	Monika	Deutschland / Germany	121	169	150	140	184	138	902	0	902	1.836
	Wimmer	Gundi	Deutschland / Germany	148	166	184	143	154	139	934	0	934	
44	Cortenbergh	Corrie	Niederlande / Netherland	150	174	180	140	120	160	924	0	924	1.823
	Winters	Coby	Niederlande / Netherland	137	160	152	146	134	170	899	0	899	
45	Edström	Sirkka	Schweden / Sweden	154	164	142	164	146	152	922	0	922	1.815
	Svahnström	Gunnel	Schweden / Sweden	156	180	152	146	126	133	893	0	893	
46	Utteberg	Gerd	Norwegen / Norway	133	134	113	122	143	145	790	0	790	1.810
	Verstad	Erna	Norwegen / Norway	155	159	192	163	162	189	1.020	0	1.020	
47	Larsen	Ninna	Dänemark / Denmark	134	127	146	129	158	170	864	0	864	1.777
	Nielsen	Jette	Dänemark / Denmark	152	136	172	152	136	165	913	0	913	
48	Scully	Anita	Irland / Ireland	152	150	139	124	138	151	854	0	854	1.773
	O'Reilly	Ros	Irland / Ireland	160	140	190	133	139	157	919	0	919	
49	Bangsø	Margit	Dänemark / Denmark	114	128	129	82	154	157	764	0	764	1.759
	Riggelsen	Lise	Dänemark / Denmark	145	162	191	190	162	145	995	0	995	
50	Fitzka	Irene	Österreich / Austria	127	95	125	119	109	110	685	0	685	1.711
	Wasserman	Hester	Südafrika / South Africa	179	182	162	180	161	162	1.026	0	1.026	
51	Stobie	Olive	Irland / Ireland	146	189	153	120	159	132	899	0	899	1.699
	Groves	Ursula	Irland / Ireland	131	122	143	110	163	131	800	0	800	
52	Wyrtsch	Marianne	Schweiz Switzerland	150	129	169	155	158	162	923	0	923	1.693
	Gerber	Molly Martha	Schweiz Switzerland	110	115	166	106	120	153	770	0	770	
53	Connick	Stella	Irland / Ireland	124	149	114	135	130	104	756	0	756	1.638
	McDonald	Phil	Irland / Ireland	123	180	155	138	165	121	882	0	882	
54	Agerbæk	Ulla	Dänemark / Denmark	132	118	131	132	158	138	809	0	809	1.633
	Frederiksen	Helle	Dänemark / Denmark	146	121	144	123	135	155	824	0	824	
55	Scheerder	Jose	Niederlande / Netherland	118	163	123	135	118	110	767	0	767	1.599
	Pfaff	Alie	Niederlande / Netherland	125	141	131	117	148	170	832	0	832	
56	Ceret	Maryse	Frankreich / France	113	118	105	132	123	170	761	0	761	1.576
	Sugny	Yvette	Frankreich / France	128	147	120	147	148	125	815	0	815	
57	Hyppönen	Raili	Finnland / Finland	132	109	136	66	128	86	657	0	657	1.435
	Sutinen	Marita	Finnland / Finland	122	124	135	128	143	126	778	0	778	



# 10th European Senior Bowling Championships

from 30.6. to 6.7.2001

in Hamburg



E.S.B.C.




Group B  
Ladies  
Double

per 4.7.01 15:41


Place	Last Name	First Name	Country	G 1	G 2	G 3	G 4	G 5	G 6	Add 1	Bonus	Add 2	Total
1	Dressler	Sybille	Deutschland / Germany	198	224	162	190	200	190	1.164	0	1.164	2.310
	Schiller	Marett	Deutschland / Germany	179	190	182	168	202	225	1.146	0	1.146	
2	Hjerten	Barbro	Schweden / Sweden	216	204	212	224	192	193	1.241	0	1.241	2.254
	Stambert	Inger	Schweden / Sweden	168	193	157	163	152	180	1.013	0	1.013	
3	Carlsson Östlund	Sonja	Schweden / Sweden	177	155	198	162	192	191	1.075	0	1.075	2.223
	Otterdahl	Gun	Schweden / Sweden	188	195	219	213	178	155	1.148	0	1.148	
4	Schröder-Luhm	Helga	Deutschland / Germany	185	171	190	204	170	204	1.124	0	1.124	2.220
	Insinger	Gisela	Deutschland / Germany	195	147	226	187	172	169	1.096	0	1.096	
5	Dahlgren	Lena	Schweden / Sweden	159	202	165	184	159	160	1.029	0	1.029	2.205
	Aibo	Ulla	Schweden / Sweden	191	235	226	182	147	195	1.176	0	1.176	
6	Terry	June	England	187	139	164	149	180	176	995	0	995	2.203
	Pratt	Brenda	England	179	185	200	195	204	245	1.208	0	1.208	
7	Sairanen	Hellevi	Finnland / Finland	230	170	192	204	170	146	1.112	0	1.112	2.168
	Vainikka	Tytti	Finnland / Finland	161	190	194	168	166	177	1.056	0	1.056	
8	Rux	Ingrid	Deutschland / Germany	210	178	192	168	167	147	1.062	0	1.062	2.167
	Reim	Helga	Deutschland / Germany	167	186	234	192	161	165	1.105	0	1.105	
9	Cooper	Patricia	Südafrika / South Africa	149	165	182	168	215	174	1.053	0	1.053	2.131
	Pinto	Rina	Südafrika / South Africa	191	194	178	176	161	178	1.078	0	1.078	
10	Delhay	Nelly	Frankreich / France	164	180	146	160	195	172	1.017	0	1.017	2.104
	Plana	Nicole	Frankreich / France	170	190	183	199	189	156	1.087	0	1.087	
11	Compton	Pauline	Irland / Ireland	169	125	168	179	159	204	1.004	0	1.004	2.100
	Randell	Yvonne	Irland / Ireland	178	193	222	164	174	165	1.096	0	1.096	
12	Tykosson	Ewy	Schweden / Sweden	187	202	123	140	175	180	1.007	0	1.007	2.091
	Andersson	Pia	Schweden / Sweden	196	154	172	144	236	182	1.084	0	1.084	
13	Alström	Gun	Schweden / Sweden	171	129	181	167	178	199	1.025	0	1.025	2.083
	Bouveng	Inga-Lill	Schweden / Sweden	172	191	141	166	223	165	1.058	0	1.058	
14	Vivian	Lesley	Südafrika / South Africa	177	161	199	178	129	142	986	0	986	2.068
	Foley	Julie	Südafrika / South Africa	206	177	191	163	154	191	1.082	0	1.082	
15	Sandberg	Sonia	Schweden / Sweden	165	164	161	141	188	144	963	0	963	2.065
	Karlsson	Berit	Schweden / Sweden	162	221	184	205	159	171	1.102	0	1.102	
16	Lummaa	Kaisu-Leena	Finnland / Finland	192	195	169	161	186	182	1.085	0	1.085	2.062
	Malmi	Pirkko	Finnland / Finland	144	159	148	159	163	204	977	0	977	
17	Heino	Elina	Finnland / Finland	184	160	149	187	173	184	1.037	0	1.037	2.062
	Korko	Marja-Leena	Finnland / Finland	162	157	176	177	182	171	1.025	0	1.025	
18	Holmen	Raija	Finnland / Finland	154	153	179	157	179	166	988	0	988	2.058
	Weckström	Marita	Finnland / Finland	165	177	167	188	199	174	1.070	0	1.070	
19	Tuhkanen	Liisa	Finnland / Finland	192	212	174	149	163	164	1.054	0	1.054	2.052
	Lehtela	Terttu	Finnland / Finland	137	169	207	159	168	158	998	0	998	
20	Veldhuisen	Wilma	Niederlande / Netherland	170	165	169	157	169	131	961	0	961	2.020
	Smits-Oortmans	Nellie	Niederlande / Netherland	202	180	163	180	177	157	1.059	0	1.059	
21	Krasznai	Sylvia	Dänemark / Denmark	137	134	132	213	172	209	997	0	997	2.010
	Ploug	Konny	Dänemark / Denmark	157	133	144	188	224	167	1.013	0	1.013	
22	Poorten	Julia van der	Belgien / Belgium	143	165	182	179	170	185	1.024	0	1.024	1.999
	Buysse	Erna	Belgien / Belgium	172	155	144	179	135	190	975	0	975	
23	Goores	Yvonne	Belgien / Belgium	174	171	143	201	182	170	1.041	0	1.041	1.993
	Schreurs	Agnes	Belgien / Belgium	191	157	154	143	173	134	952	0	952	
24	Tetri	Lahja (Ruotsi)	Finnland / Finland	164	143	171	158	175	164	975	0	975	1.979
	Vanhatalo	Helena	Finnland / Finland	160	191	168	156	169	160	1.004	0	1.004	
25	Sievers	Karin	Deutschland / Germany	155	133	122	182	196	156	944	0	944	1.971
	Tischler	Edith	Deutschland / Germany	162	200	203	137	135	190	1.027	0	1.027	
26	Rehumäki	Irma	Finnland / Finland	186	153	172	213	130	187	1.041	0	1.041	1.961
	Staudinger	Kerttu	Finnland / Finland	155	144	149	127	146	199	920	0	920	
27	Papinniemi	Sirpa	Finnland / Finland	146	155	156	139	154	184	934	0	934	1.938
	Lehtimäki	Tuula	Finnland / Finland	158	186	152	175	156	177	1.004	0	1.004	

Place	Last Name	First Name	Country	G 1	G 2	G 3	G 4	G 5	G 6	Add 1	Bonus	Add 2	Total
28	Nijhott	Riekje	Niederlande / Netherland	135	146	165	126	165	182	919	0	919	1.931
	Groot	Froukje de	Niederlande / Netherland	178	158	167	188	173	168	1.012	0	1.012	
29	Malm	Gun	Schweden / Sweden	148	188	204	154	150	203	1.047	0	1.047	1.924
	Ohrberg	Ingrid	Schweden / Sweden	172	131	201	110	135	128	877	0	877	
30	Hurenkamp	Jos	Niederlande / Netherland	139	147	137	164	169	190	946	0	946	1.923
	Kroon	Greet de	Niederlande / Netherland	197	128	176	159	165	152	977	0	977	
31	Koick	Gerda van	Niederlande / Netherland	128	171	156	202	177	175	1.009	0	1.009	1.917
	Peters	Jet	Niederlande / Netherland	148	152	145	156	146	161	908	0	908	
32	Linkenheil	Doris	Deutschland / Germany	200	141	181	178	195	172	1.067	0	1.067	1.911
	Schönfeldt	Herma	Deutschland / Germany	151	159	133	126	138	137	844	0	844	
33	Hermansen	Gurli	Dänemark / Denmark	131	137	164	148	157	117	854	0	854	1.903
	Lyndgaard	Gurli	Dänemark / Denmark	167	170	181	159	182	190	1.049	0	1.049	
34	Grünner-Pedersen	Emmy	Dänemark / Denmark	136	158	157	140	136	151	878	0	878	1.890
	Nielsen	Annie Grete	Dänemark / Denmark	149	178	169	167	167	182	1.012	0	1.012	
35	Gorzelnjak	Annemarie	Deutschland / Germany	161	153	165	139	171	140	929	0	929	1.889
	Frese	Doris	Deutschland / Germany	166	149	153	163	171	158	960	0	960	
36	Dall	Yvonne	Dänemark / Denmark	155	153	185	168	134	150	945	0	945	1.883
	Pedersen	Agnes	Dänemark / Denmark	170	214	167	132	150	105	938	0	938	
37	Kassels	Wil	Niederlande / Netherland	169	135	164	198	146	163	975	0	975	1.877
	Harsseelaar	Truus van	Niederlande / Netherland	147	168	145	153	133	156	902	0	902	
38	Kaarela	Mirja	Finnland / Finland	198	156	142	143	146	168	953	0	953	1.861
	Nurminen	Hilkka	Finnland / Finland	138	144	160	137	138	191	908	0	908	
39	Baldermann	Ingrid	Deutschland / Germany	192	170	163	152	176	152	1.005	0	1.005	1.860
	Vogt	Monika	Deutschland / Germany	133	122	147	160	144	149	855	0	855	
40	Brækeleire	Vivianne	Belgien / Belgium	138	134	193	132	166	173	936	0	936	1.859
	Martens	Rosa	Belgien / Belgium	121	169	160	158	136	179	923	0	923	
41	Nielsen	Sonja	Dänemark / Denmark	141	149	163	148	186	147	934	0	934	1.853
	Verstergaard	Inge	Dänemark / Denmark	148	163	179	142	168	119	919	0	919	
42	Dolloway	Elisabeth	England	181	146	147	133	162	136	905	0	905	1.850
	Cooper	Jacquitta	England	161	192	117	187	167	121	945	0	945	
43	Breuers	Edda	Deutschland / Germany	185	140	112	156	183	175	951	0	951	1.845
	Ruhnau	Susanne	Deutschland / Germany	162	167	123	172	144	126	894	0	894	
44	Follet	Colette	Frankreich / France	141	129	160	198	148	171	947	0	947	1.841
	Cabe	Pierette	Frankreich / France	142	137	157	155	161	142	894	0	894	
45	Fehr	Elke-Marion	Deutschland / Germany	150	169	161	154	119	149	902	0	902	1.838
	Neff	Waltraud	Deutschland / Germany	141	145	148	184	149	169	936	0	936	
46	Waroquiers	Renec	Belgien / Belgium	132	127	172	132	144	187	894	0	894	1.823
	Verheye	Francine	Belgien / Belgium	160	134	160	155	141	179	929	0	929	
47	Blaase	Vera	Dänemark / Denmark	157	148	156	166	155	177	959	12	971	1.819
	Henriksen	Ingrid	Dänemark / Denmark	155	124	171	145	139	114	848	0	848	
48	Pettersson	Kerstin	Schweden / Sweden	160	133	171	170	156	139	929	0	929	1.818
	Bjerselius	Margareta	Schweden / Sweden	155	130	147	170	146	141	889	0	889	
49	Drenthem Soesman	Joan	Niederlande / Netherland	145	127	129	124	196	167	888	0	888	1.805
	Stroom	Thea van der	Niederlande / Netherland	150	194	133	153	143	144	917	0	917	
50	Pender	Maureen	Irland / Ireland	114	139	116	128	167	129	793	0	793	1.804
	Mulcahy	Joan	Irland / Ireland	169	139	191	193	166	153	1.011	0	1.011	
51	Svärd	Christina	Schweden / Sweden	146	138	148	130	113	139	814	0	814	1.803
	Olsson	Jill	Schweden / Sweden	156	187	176	169	163	138	989	0	989	
52	Zwep	Lyda	Niederlande / Netherland	157	152	144	135	143	152	883	6	889	1.798
	Koiks-Willems	Liesbeth	Niederlande / Netherland	150	170	126	123	123	217	909	0	909	
53	Wiklund	Grethe	Schweden / Sweden	150	170	165	140	165	179	969	0	969	1.788
	Björk	Kate	Schweden / Sweden	152	116	127	145	168	111	819	0	819	
54	Brouwer-Kraft	Marieke	Niederlande / Netherland	110	117	147	143	129	122	768	0	768	1.742
	Esch	Anke van	Niederlande / Netherland	167	181	143	143	191	149	974	0	974	
55	Taylor	Tina	England	147	143	151	126	115	169	851	0	851	1.717
	Wilson	Diane	England	133	130	145	129	157	172	866	0	866	
56	Jonasson	Anna-Liisa	Finnland / Finland	141	162	132	146	129	140	850	0	850	1.686
	Sohlmann	Ilse	Finnland / Finland	148	155	118	137	129	149	836	0	836	
57	Engels	Francine	Belgien / Belgium	137	139	154	123	147	121	821	0	821	1.684
	Lameire	Aline	Belgien / Belgium	141	138	168	125	153	138	863	0	863	
58	Tisell	Solveig	Schweden / Sweden	131	173	151	117	86	161	819	0	819	1.671
	Folkeryd	Solveig	Schweden / Sweden	158	134	137	163	103	157	852	0	852	
59	Sandal	Reidun	Norwegen / Norway	115	134	148	144	171	126	838	0	838	1.650
	Langelid	Eva M.	Norwegen / Norway	151	125	137	116	160	123	812	0	812	
60	Andersen	Inge	Dänemark / Denmark	109	104	130	177	120	148	788	0	788	1.596
	Kraft	Annelise	Dänemark / Denmark	153	113	122	147	133	140	808	0	808	
61	Leyendeckers	Maria	Belgien / Belgium	143	124	155	164	141	136	863	18	881	1.591
	Wisse	Andrea	Belgien / Belgium	113	106	119	101	114	157	710	0	710	

**10th European Senior Bowling Championships**  
**from 30.6. to 6.7.2001**  
**in Hamburg**



**E.S.B.C.**





**Group C**  
**Ladies**  
**Double**

per 04.07.01 16:59

Place	Last Name	First Name	Country	G 1	G 2	G 3	G 4	G 5	G 6	Add 1	Bonus	Add 2	Total
1	Krogerus	Eija	Finnland / Finland	180	146	180	178	190	168	1.042	12	1.054	2.172
	Nurmi	Seija	Finnland / Finland	160	178	215	160	231	168	1.112	6	1.118	
2	Krakowiak	Vera	Deutschland / Germany	154	171	160	154	172	147	958	36	994	2.019
	Kullmann	Inge	Deutschland / Germany	161	209	153	190	119	163	995	30	1.025	
3	Etienne	Éliette	Frankreich / France	166	159	174	134	196	187	1.016	36	1.052	2.018
	Combs	Jeanne	Frankreich / France	152	156	155	164	145	158	930	36	966	
4	Kuula	Elvi	Finnland / Finland	172	168	144	119	147	169	919	72	991	1.984
	Tuominen	Raili	Finnland / Finland	144	193	127	181	189	153	987	6	993	
5	Huismans	Ans	Niederlande / Netherland	201	196	158	146	171	125	997	30	1.027	1.978
	Smals de Boer	Ans	Niederlande / Netherland	138	166	113	157	161	156	891	60	951	
6	Luukkonen	Mirjam	Finnland / Finland	148	115	185	164	164	198	974	36	1.010	1.970
	Löfroos	Helinä	Finnland / Finland	156	171	144	159	151	143	924	36	960	
7	Parve	Anni	Finnland / Finland	151	111	139	171	134	122	828	78	906	1.923
	Tilli	Hilkka	Finnland / Finland	142	159	178	137	183	164	963	54	1.017	
8	Christiansen	Lillian	Dänemark / Denmark	158	138	154	146	153	169	918	12	930	1.903
	Schartau	Lilly	Dänemark / Denmark	220	155	146	169	131	146	967	6	973	
9	Nurmela	Kirsti	Finnland / Finland	126	118	110	115	122	142	733	48	781	1.903
	Salminen	Irmeli	Finnland / Finland	177	170	172	178	211	184	1.092	30	1.122	
10	Lieto	Ritva	Finnland / Finland	147	133	168	150	126	169	893	36	929	1.896
	Routamo	Pirkko	Finnland / Finland	159	178	126	169	158	165	955	12	967	
11	Carlberg	Bojan	Schweden / Sweden	124	126	125	129	135	179	818	24	842	1.874
	Ryklint	Margit	Schweden / Sweden	160	153	180	169	177	151	990	42	1.032	
12	Seccelen	Mien van	Niederlande / Netherland	140	168	159	168	131	133	899	18	917	1.870
	Janssen	Lien	Niederlande / Netherland	177	139	189	148	144	156	953	0	953	
13	Beute	Wob	Niederlande / Netherland	166	153	105	141	163	135	863	42	905	1.862
	Poos	Bep	Niederlande / Netherland	119	160	167	158	148	181	933	24	957	
14	Taat Agelink	Thea	Niederlande / Netherland	157	158	144	166	194	138	957	18	975	1.851
	Weterings	Diny	Niederlande / Netherland	160	97	146	136	150	169	858	18	876	
15	Gulbrandsen	Astrid	Norwegen / Norway	165	151	142	127	157	172	914	0	914	1.851
	Kjus	Kari	Norwegen / Norway	177	171	150	156	134	137	925	12	937	
16	Franse	Cora	Niederlande / Netherland	122	141	157	150	126	106	802	54	856	1.846
	Dekker	Corrie	Niederlande / Netherland	171	156	186	154	158	147	972	18	990	
17	Levin	Käte	Deutschland / Germany	128	117	147	155	174	144	865	6	871	1.839
	Krüger	Hertha	Deutschland / Germany	139	162	198	127	160	182	968	0	968	
18	Ferreira	Lesval	Südafrika / South Africa	117	117	170	128	133	129	794	12	806	1.807
	Seilaz	Anna	Südafrika / South Africa	155	149	148	167	147	145	911	90	1.001	
19	Lundström	Ulla-Bella	Schweden / Sweden	155	164	177	144	167	154	961	0	961	1.791
	Kölare	Anne-Marie	Schweden / Sweden	141	146	143	140	116	132	818	12	830	
20	Berglund	Elly	Schweden / Sweden	115	115	154	132	127	155	798	6	804	1.769
	Halvarsson	Gerd	Schweden / Sweden	126	187	164	168	153	131	929	36	965	
21	Sigtenhorst	Annie avd	Niederlande / Netherland	134	131	129	123	115	129	761	66	827	1.656
	Straten	Riek van	Niederlande / Netherland	122	123	143	153	121	131	793	36	829	
22	Buis	Nel	Niederlande / Netherland	123	156	113	159	129	119	799	54	853	1.650
	Bennekorn	Elly van	Niederlande / Netherland	124	112	141	130	120	116	743	54	797	

10th European Senior Bowling Championships  
from 30.6. to 6.7.2001  
in Hamburg



Ladies  
Trio

per 05.07.01 16:35

Place	Last Name	First Name	Country	G 1	G 2	G 3	G 4	G 5	G 6	Add 1	Bonus	Add 2	Total
1	Storvold	Randi	Norwegen / Norway	179	179	191	191	214	183	1.137	0	1.137	3.345
	Ingebrigtsen	Liv F.	Norwegen / Norway	195	189	217	156	163	134	1.054	0	1.054	
	Torgersen	Nina	Norwegen / Norway	188	177	213	171	199	206	1.154	0	1.154	
2	Ovestad	Kicki	Schweden / Sweden	149	176	191	184	201	135	1.036	0	1.036	3.343
	Aberg	Inger	Schweden / Sweden	173	157	188	160	158	181	1.017	0	1.017	
	Molin-Håkansson	Eivor	Schweden / Sweden	185	259	287	156	189	214	1.290	0	1.290	
3	Pascoal-Blom	Farida	Niederlande / Netherland	267	171	189	185	245	163	1.220	0	1.220	3.333
	Tel	Nel	Niederlande / Netherland	202	205	179	193	213	183	1.175	0	1.175	
	Kassels	Wil	Niederlande / Netherland	142	177	143	149	175	152	938	0	938	
4	Sairanen	Hellevi	Finnland / Finland	166	169	183	159	215	232	1.124	0	1.124	3.303
	Vainikka	Tytti	Finnland / Finland	156	169	167	161	197	204	1.054	0	1.054	
	Ruotsalainen-Laaks	Mar	Finnland / Finland	201	190	180	194	188	172	1.125	0	1.125	
5	Hjerten	Barbro	Schweden / Sweden	148	222	194	146	204	195	1.109	0	1.109	3.297
	Otterdahl	Gun	Schweden / Sweden	205	173	184	225	159	170	1.116	0	1.116	
	Carlsson Östlund	Sonja	Schweden / Sweden	168	192	154	180	180	198	1.072	0	1.072	
6	Lehtimäki	Tuula	Finnland / Finland	163	184	162	159	188	176	1.032	0	1.032	3.282
	Holmen	Raija	Finnland / Finland	201	169	174	214	167	186	1.111	0	1.111	
	Weckström	Marita	Finnland / Finland	223	221	180	214	162	139	1.139	0	1.139	
7	Häyhä	Sirkka	Finnland / Finland	232	194	258	203	210	203	1.300	0	1.300	3.274
	Vähä-Lummukka	Kaija	Finnland / Finland	190	181	166	136	183	196	1.052	0	1.052	
	Jonasson	Anna-Liisa	Finnland / Finland	154	147	146	162	159	154	922	0	922	
8	Posack	Birgit	Deutschland / Germany	202	146	193	187	160	203	1.091	0	1.091	3.265
	Lütge	Elke	Deutschland / Germany	254	200	160	139	180	128	1.061	0	1.061	
	Krupka	Gesine	Deutschland / Germany	177	163	201	190	187	195	1.113	0	1.113	
9	Schröder-Luhm	Helga	Deutschland / Germany	181	182	149	174	168	212	1.066	0	1.066	3.248
	Drumpt	Mona van	Deutschland / Germany	171	209	195	152	180	158	1.065	0	1.065	
	Insinger	Gisela	Deutschland / Germany	214	171	157	187	194	194	1.117	0	1.117	
10	Offermann	Monika	Deutschland / Germany	192	167	214	191	202	215	1.181	0	1.181	3.225
	Rux	Ingrid	Deutschland / Germany	192	194	135	178	192	178	1.069	0	1.069	
	Naujok	Harriet	Deutschland / Germany	163	175	126	180	149	182	975	0	975	
11	Edelaar	Cok	Niederlande / Netherland	135	132	184	194	154	169	968	0	968	3.209
	Walsh	Christine	Niederlande / Netherland	180	197	194	222	245	149	1.187	0	1.187	
	Kroon	Greet de	Niederlande / Netherland	177	166	189	176	177	169	1.054	0	1.054	
12	Frosstell	Britt-Marie	Finnland / Finland	175	161	165	156	165	147	969	0	969	3.202
	Kärkkäinen	Helena	Finnland / Finland	178	169	181	203	163	185	1.079	0	1.079	
	Uotila	Hannele	Finnland / Finland	236	183	199	189	182	165	1.154	0	1.154	
13	Semmelhak	Elke	Deutschland / Germany	224	209	168	153	203	197	1.154	0	1.154	3.197
	Sievers	Karin	Deutschland / Germany	164	171	157	173	165	171	1.001	0	1.001	
	Tischler	Edith	Deutschland / Germany	164	157	200	164	177	180	1.042	0	1.042	
14	Becker	Christine	Deutschland / Germany	202	203	207	181	153	279	1.225	0	1.225	3.189
	Müller	Bärbel	Deutschland / Germany	148	146	166	171	153	132	916	0	916	
	Schiller	Marett	Deutschland / Germany	159	168	211	148	182	180	1.048	0	1.048	
15	Virtanen	Maila	Finnland / Finland	172	219	168	163	185	127	1.034	0	1.034	3.181
	Vähä-Lummukka	Kaija	Finnland / Finland	156	190	162	166	220	191	1.085	0	1.085	
	Kasala	Riitta	Finnland / Finland	182	158	178	158	172	214	1.062	0	1.062	

Place	Last Name	First Name	Country	G 1	G 2	G 3	G 4	G 5	G 6	Add 1	Bonus	Add 2	Total
16	Albo	Ulla	Schweden / Sweden	232	190	168	178	127	162	1.057	0	1.057	3.170
	Dahlgren	Lena	Schweden / Sweden	199	175	149	153	201	168	1.045	0	1.045	
	Stambert	Inger	Schweden / Sweden	156	140	189	190	203	190	1.068	0	1.068	
17	Taulegne	Monique	Frankreich / France	170	176	184	196	165	168	1.059	0	1.059	3.145
	Plana	Nicole	Frankreich / France	177	199	177	169	185	186	1.093	0	1.093	
	Delhay	Nelly	Frankreich / France	153	146	172	206	179	137	993	0	993	
18	Reim	Helga	Deutschland / Germany	140	172	209	166	152	155	994	0	994	3.131
	Witt	Angelika	Deutschland / Germany	180	166	183	180	188	172	1.069	0	1.069	
	Caspari	Ulla	Deutschland / Germany	162	191	194	163	188	170	1.068	0	1.068	
19	Adamsson	Ritva	Finnland / Finland	170	169	183	140	197	180	1.039	0	1.039	3.119
	Lummaa	Kaisu-Leena	Finnland / Finland	222	186	173	151	173	174	1.079	0	1.079	
	Malmi	Pirkko	Finnland / Finland	159	146	188	203	124	181	1.001	0	1.001	
20	Björtomt	Vigdis	Norwegen / Norway	203	161	205	167	207	179	1.122	0	1.122	3.110
	Sandal	Reidun	Norwegen / Norway	176	187	152	159	142	188	1.004	0	1.004	
	Langelid	Eva M.	Norwegen / Norway	166	154	190	158	156	160	984	0	984	
21	Sala	Alba	Italien / Italy	178	165	141	172	151	150	957	0	957	3.107
	Colletini	Giuseppina	Italien / Italy	215	178	155	150	159	189	1.046	0	1.046	
	Giallorenzo	Gianna di	Italien / Italy	189	147	198	176	179	215	1.104	0	1.104	
22	Engan	Anne Mari	Norwegen / Norway	165	162	186	157	167	166	1.003	0	1.003	3.103
	Andersen	Ellen	Norwegen / Norway	178	146	156	157	172	176	985	0	985	
	Jensen	Anne Lise	Norwegen / Norway	215	136	209	192	202	161	1.115	0	1.115	
23	Korko	Marja-Leena	Finnland / Finland	179	195	167	218	183	168	1.110	0	1.110	3.097
	Kekkonen	Raila	Finnland / Finland	159	163	190	167	139	146	964	0	964	
	Vendelin	Katri	Finnland / Finland	200	205	158	159	168	133	1.023	0	1.023	
24	Gascoyne	Rose	Südafrika / South Africa	212	172	158	135	171	193	1.041	0	1.041	3.087
	Wasserman	Hester	Südafrika / South Africa	180	181	156	149	156	182	1.004	0	1.004	
	Magan	Tara	Südafrika / South Africa	188	184	150	175	164	181	1.042	0	1.042	
25	Kuula	Elvi	Finnland / Finland	166	178	166	157	179	143	989	72	1.061	3.083
	Tuominen	Raili	Finnland / Finland	157	143	190	158	139	212	999	6	1.005	
	Tuhkanen	Liisa	Finnland / Finland	177	216	171	171	137	145	1.017	0	1.017	
26	Wouters	Chris	Belgium	200	158	170	179	178	172	1.057	0	1.057	3.068
	Maerhem	Euphemia van	Belgium	170	162	199	180	154	163	1.028	0	1.028	
	Schreurs	Agnes	Belgium	170	155	199	166	146	147	983	0	983	
27	Heino	Elina	Finnland / Finland	166	172	190	195	158	149	1.030	0	1.030	3.067
	Krogerus	Eija	Finnland / Finland	155	224	146	155	169	158	1.007	12	1.019	
	Nurmi	Seija	Finnland / Finland	155	143	182	189	182	161	1.012	6	1.018	
28	Christiansen	Lillian	Dänemark / Denmark	197	149	146	162	163	160	977	12	989	3.065
	Vorborg	Hanne	Dänemark / Denmark	165	179	168	162	163	171	1.008	0	1.008	
	Hansen	Doris K.	Dänemark / Denmark	161	157	173	202	191	184	1.068	0	1.068	
29	Svahnström	Gunnel	Schweden / Sweden	159	137	133	143	149	126	847	0	847	3.032
	Sandberg	Sonia	Schweden / Sweden	185	199	157	140	226	148	1.055	0	1.055	
	Karlsson	Berit	Schweden / Sweden	212	169	175	188	162	224	1.130	0	1.130	
30	Krakowiak	Vera	Deutschland / Germany	150	149	141	181	156	190	967	36	1.003	3.028
	Frielinghaus	Susanne	Deutschland / Germany	169	156	190	156	223	146	1.040	0	1.040	
	Linkenheil	Doris	Deutschland / Germany	144	186	175	178	144	158	985	0	985	
31	Compton	Pauline	Irland / Ireland	227	144	175	157	200	138	1.041	0	1.041	2.977
	O'Reilly	Ros	Irland / Ireland	134	173	145	151	138	139	880	0	880	
	Randell	Yvonne	Irland / Ireland	169	179	175	168	189	176	1.056	0	1.056	
32	Breuers	Edda	Deutschland / Germany	142	167	178	144	134	148	913	0	913	2.969
	Ruhnau	Susanne	Deutschland / Germany	161	148	194	163	184	160	1.010	0	1.010	
	Dressler	Sybille	Deutschland / Germany	194	179	170	155	165	183	1.046	0	1.046	
33	Cooper	Patricia	Südafrika / South Africa	140	145	209	216	170	144	1.024	0	1.024	2.969
	Vivian	Lesley	Südafrika / South Africa	129	158	138	138	159	167	889	0	889	
	Pinto	Rina	Südafrika / South Africa	191	162	177	171	164	191	1.056	0	1.056	
34	Poorten	Julia van der	Belgium	141	198	170	176	158	161	1.004	0	1.004	2.962
	Buyse	Erna	Belgium	176	153	171	157	223	171	1.051	0	1.051	
	Verheyne	Francine	Belgium	144	146	189	127	150	151	907	0	907	
35	Kolck	Gerda van	Niederlande / Netherland	147	145	160	156	173	100	881	0	881	2.954
	Utteberg	Gerd	Norwegen / Norway	157	115	164	170	149	160	915	48	963	
	Verstad	Emma	Norwegen / Norway	201	199	187	171	185	167	1.110	0	1.110	
36	Laiho	Vieno	Finnland / Finland	165	192	167	171	182	176	1.053	0	1.053	2.951
	Syrjälä	Hilkka	Finnland / Finland	142	160	167	190	121	171	951	0	951	
	Lehtelä	Terttu	Finnland / Finland	156	150	152	162	145	182	947	0	947	




Place	Last Name	First Name	Country	G 1	G 2	G 3	G 4	G 5	G 6	Add 1	Bonus	Add 2	Total
37	Luukkonen	Mirjam	Finnland / Finland	134	139	162	137	151	182	905	36	941	2.950
	Löfroos	Helinä	Finnland / Finland	204	167	155	157	179	160	1.022	36	1.058	
	Sohlmann	Ilse	Finnland / Finland	159	164	144	160	155	169	951	0	951	
38	Tykkosson	Evy	Schweden / Sweden	190	169	172	167	158	155	1.011	0	1.011	2.947
	Andersson	Pia	Schweden / Sweden	158	130	161	171	181	167	968	0	968	
	Stark	Britt-Louise	Schweden / Sweden	140	172	167	190	161	138	968	0	968	
39	Terry	June	England	146	126	163	153	146	169	903	0	903	2.935
	Wilson	Diane	England	156	155	129	141	188	175	944	0	944	
	Pratt	Brenda	England	191	193	177	172	162	193	1.088	0	1.088	
40	Malm	Gun	Schweden / Sweden	168	197	246	205	199	138	1.153	0	1.153	2.914
	Björk	Kate	Schweden / Sweden	106	116	153	157	142	118	792	0	792	
	Ohrberg	Ingrid	Schweden / Sweden	168	176	166	152	166	141	969	0	969	
41	Sjöblom	Jeanette	Schweden / Sweden	197	145	176	152	181	169	1.020	0	1.020	2.903
	Boström	Lieselotte	Schweden / Sweden	151	141	170	163	145	150	920	0	920	
	Edström	Sirkka	Schweden / Sweden	193	121	152	155	164	178	963	0	963	
42	Combs	Jeanne	Frankreich / France	136	163	149	187	143	149	927	36	963	2.898
	Gsegner	Monique	Frankreich / France	116	169	170	137	170	145	907	0	907	
	Meloni	Monique	Frankreich / France	160	159	190	178	182	159	1.028	0	1.028	
43	Peters	Jet	Niederlande / Netherland	158	205	114	137	151	169	934	0	934	2.893
	Harsseelaar	Truus van	Niederlande / Netherland	116	161	175	165	160	151	928	0	928	
	Kuijpers	Addy	Niederlande / Netherland	169	191	159	130	183	199	1.031	0	1.031	
44	Veldhuisen	Wilma	Niederlande / Netherland	146	211	159	186	175	140	1.017	0	1.017	2.888
	Smits-Oortmans	Nellie	Niederlande / Netherland	155	166	149	153	189	148	960	0	960	
	Emmelot	Alie	Niederlande / Netherland	170	126	167	166	132	150	911	0	911	
45	Tisell	Solveig	Schweden / Sweden	169	168	142	150	174	167	970	0	970	2.888
	Folkeryd	Solveig	Schweden / Sweden	149	183	136	205	154	131	958	0	958	
	Bouveng	Inga-Lill	Schweden / Sweden	165	146	202	154	160	133	960	0	960	
46	Blaase	Vera	Dänemark / Denmark	186	136	174	169	149	136	950	12	962	2.887
	Binderup	Lone	Dänemark / Denmark	162	155	147	145	129	199	937	0	937	
	Møller	Inge-Lise	Dänemark / Denmark	189	197	125	122	163	192	988	0	988	
47	Nurminen	Hilkka	Finnland / Finland	173	144	126	163	166	178	950	0	950	2.885
	Parve	Anni	Finnland / Finland	143	162	132	108	153	144	842	78	920	
	Tilli	Hilkka	Finnland / Finland	133	156	210	151	144	167	961	54	1.015	
48	Nurmela	Kirsti	Finnland / Finland	127	143	118	198	128	127	841	48	889	2.882
	Salminen	Irmeli	Finnland / Finland	201	166	161	137	139	183	987	30	1.017	
	Tetri	Lahja (Ruotsi)	Finnland / Finland	150	179	160	157	149	181	976	0	976	
49	Mihoglu	Dorothe	Niederlande / Netherland	148	167	160	151	149	151	926	0	926	2.882
	Latimer	Ria	Niederlande / Netherland	157	181	128	163	200	191	1.020	0	1.020	
	Thijssen-Troisfontain	Marlies	Niederlande / Netherland	178	167	142	152	158	139	936	0	936	
50	Könczöl	Hans	ESBC	167	133	158	136	157	159	910	0	910	2.881
	Pevny	Ernestine	Österreich / Austria	166	197	178	138	189	138	1.006	0	1.006	
	Karner	Gertrude	Österreich / Austria	170	151	159	161	170	154	965	0	965	
51	Levin	Käte	Deutschland / Germany	178	198	129	174	188	139	1.006	6	1.012	2.875
	Kullmann	Inge	Deutschland / Germany	159	151	180	170	132	140	932	30	962	
	Krüger	Hertha	Deutschland / Germany	179	168	188	129	99	138	901	0	901	
52	Krasznai	Sylvia	Dänemark / Denmark	179	164	159	173	135	166	976	0	976	2.857
	Ploug	Konny	Dänemark / Denmark	169	179	128	168	149	123	916	0	916	
	Gjermandsen	Judith	Dänemark / Denmark	126	172	210	156	140	161	965	0	965	
53	Schartau	Lilly	Dänemark / Denmark	144	173	198	159	170	150	994	6	1.000	2.857
	Hermansen	Gurli	Dänemark / Denmark	142	148	116	122	131	134	793	0	793	
	Lyndgaard	Gurli	Dänemark / Denmark	180	140	193	182	187	182	1.064	0	1.064	
54	Köläre	Anne-Marie	Schweden / Sweden	107	132	165	121	154	107	786	12	798	2.847
	Olsson	Jill	Schweden / Sweden	184	202	138	148	147	169	988	0	988	
	Alström	Gun	Schweden / Sweden	139	169	208	168	174	203	1.061	0	1.061	
55	Baldermann	Ingrid	Deutschland / Germany	169	113	114	181	183	143	903	0	903	2.841
	Vogt	Monika	Deutschland / Germany	155	157	152	175	165	177	981	0	981	
	Schönfeldt	Herma	Deutschland / Germany	158	170	151	143	164	171	957	0	957	
56	Huismans	Ans	Niederlande / Netherland	177	186	160	145	167	178	1.013	30	1.043	2.814
	Beute	Wob	Niederlande / Netherland	155	113	157	160	146	159	890	42	932	
	Poos	Bep	Niederlande / Netherland	102	198	127	160	116	112	815	24	839	
57	Taylor	Tina	England	150	172	152	183	171	182	1.010	0	1.010	2.811
	Dolloway	Elisabeth	England	153	113	136	162	121	145	830	0	830	
	Cooper	Jacquitta	England	158	161	189	169	161	133	971	0	971	



Place	Last Name	First Name	Country	G 1	G 2	G 3	G 4	G 5	G 6	Add 1	Bonus	Add 2	Total
58	Horsted	Karen	Dänemark / Denmark	160	171	176	200	170	159	1.036	0	1.036	2.808
	Hessellund	Gunhild	Dänemark / Denmark	172	148	133	134	210	127	924	0	924	
	Bonde	Irende R.	Dänemark / Denmark	138	130	148	138	148	146	848	0	848	
59	Rehumäki	Irma	Finnland / Finland	149	158	165	138	122	136	868	0	868	2.803
	Staudinger	Kerttu	Finnland / Finland	174	150	105	134	168	109	840	0	840	
	Papinniemi	Sirpa	Finnland / Finland	123	196	222	222	147	185	1.095	0	1.095	
60	Braekeleire	Vivianne	Belgium	143	167	136	149	137	123	855	0	855	2.802
	Martens	Rosa	Belgium	126	193	144	169	157	165	954	0	954	
	Goores	Yvonne	Belgium	168	149	175	170	141	190	993	0	993	
61	Murphy	Florence	Irland / Ireland	193	142	199	138	157	127	956	0	956	2.789
	Gailey	Elspeth	Irland / Ireland	126	165	148	148	131	191	909	30	939	
	Cummins	Pat	Irland / Ireland	131	160	149	147	152	155	894	0	894	
62	Arnét	Birgit	Dänemark / Denmark	179	158	152	181	144	154	968	0	968	2.780
	Grünner-Pedersen	Emmy	Dänemark / Denmark	162	117	113	169	157	142	860	0	860	
	Nielsen	Annie Grete	Dänemark / Denmark	162	182	167	144	136	161	952	0	952	
63	Nielsen	Eileen	Dänemark / Denmark	213	154	118	201	169	147	1.002	0	1.002	2.778
	Bangsø	Margit	Dänemark / Denmark	104	109	101	136	161	147	758	0	758	
	Riggelsen	Lise	Dänemark / Denmark	213	166	155	165	170	149	1.018	0	1.018	
64	Bjerselius	Margareta	Schweden / Sweden	166	143	159	122	135	138	863	0	863	2.768
	Wiklund	Grethe	Schweden / Sweden	166	147	141	159	149	180	942	0	942	
	Pettersson	Kerstin	Schweden / Sweden	147	198	171	155	148	144	963	0	963	
65	Connick	Stella	Irland / Ireland	174	171	134	136	160	134	909	0	909	2.763
	McDonald	Phil	Irland / Ireland	154	156	136	129	166	132	873	0	873	
	Mulcahy	Joan	Irland / Ireland	158	172	138	147	195	171	981	0	981	
66	Lundström	Ulla-Bella	Schweden / Sweden	192	119	154	121	146	156	888	0	888	2.763
	Halvarsson	Gerd	Schweden / Sweden	137	139	176	130	168	164	914	36	950	
	Svård	Christina	Schweden / Sweden	180	160	129	123	171	162	925	0	925	
67	Mathiesen	Birgit	Norwegen / Norway	145	136	144	140	123	166	854	0	854	2.757
	Kjus	Kari	Norwegen / Norway	127	166	147	176	152	184	952	12	964	
	Gulbrandsen	Astrid	Norwegen / Norway	168	145	190	147	137	152	939	0	939	
68	Neff	Waltraud	Deutschland / Germany	181	170	171	183	163	169	1.037	0	1.037	2.754
	Fehr	Eike-Marion	Deutschland / Germany	116	94	134	98	133	164	739	0	739	
	Theissen	Monika	Deutschland / Germany	189	134	164	146	190	155	978	0	978	
69	Nielsen	Sonja	Dänemark / Denmark	154	106	116	158	157	166	857	0	857	2.743
	Verstergaard	Inge	Dänemark / Denmark	156	164	133	138	137	192	920	0	920	
	Nielsen	Jette	Dänemark / Denmark	169	163	144	135	180	175	966	0	966	
70	Foley	Julie	Südafrika / South Africa	169	134	179	169	185	142	978	0	978	2.741
	Seilaz	Anna	Südafrika / South Africa	141	137	136	124	177	118	833	90	923	
	Ferreira	Lesval	Südafrika / South Africa	149	137	139	124	145	134	828	12	840	
71	Villemet	Christiane	Frankreich / France	138	126	158	177	189	200	988	0	988	2.731
	Follet	Colette	Frankreich / France	127	139	114	139	146	161	826	0	826	
	Etienne	Eliette	Frankreich / France	143	116	158	169	131	164	881	36	917	
72	Gorzelnjak	Annemarie	Deutschland / Germany	143	161	149	151	181	159	944	0	944	2.726
	Frese	Doris	Deutschland / Germany	194	157	145	155	143	149	943	0	943	
	Wimmer	Gundi	Deutschland / Germany	184	109	109	153	147	137	839	0	839	
73	Agerbæk	Ulla	Dänemark / Denmark	146	160	135	144	116	145	846	0	846	2.723
	Lund	Kirsten	Dänemark / Denmark	158	154	200	168	165	184	1.029	0	1.029	
	Frederiksen	Helle	Dänemark / Denmark	191	143	117	138	135	124	848	0	848	
74	Bragt-Louwers	Conny van	Niederlande / Netherland	126	164	128	178	117	129	842	0	842	2.708
	Cortenbergh	Corrie	Niederlande / Netherland	45	195	173	157	186	123	879	0	879	
	Winters	Coby	Niederlande / Netherland	192	200	190	146	125	134	987	0	987	
75	Secceelen	Mien van	Niederlande / Netherland	133	172	151	148	141	149	894	18	912	2.693
	Janssen	Lien	Niederlande / Netherland	155	145	162	155	148	157	922	0	922	
	Zwep	Lyda	Niederlande / Netherland	148	130	131	136	157	151	853	6	859	
76	Nijholt	Riekje	Niederlande / Netherland	110	156	127	114	130	134	771	0	771	2.666
	Groot	Fruktje de	Niederlande / Netherland	137	173	151	175	151	170	957	0	957	
	Hurenkamp	Jos	Niederlande / Netherland	146	150	180	163	163	136	938	0	938	
77	Dall	Yvonne	Dänemark / Denmark	143	160	129	122	156	124	834	0	834	2.655
	Pedersen	Agnes	Dänemark / Denmark	155	126	123	118	158	152	832	0	832	
	Sønnichsen	Gerda	Dänemark / Denmark	171	176	160	157	138	187	989	0	989	
78	Ryklint	Margit	Schweden / Sweden	172	157	178	164	158	163	992	42	1.034	2.648
	Berglund	Eily	Schweden / Sweden	96	134	166	130	119	154	799	6	805	
	Carlberg	Bojan	Schweden / Sweden	100	163	126	100	151	145	785	24	809	

Place	Last Name	First Name	Country	G 1	G 2	G 3	G 4	G 5	G 6	Add 1	Bonus	Add 2	Total
79	Wassili-Rieder stopat	Will	Niederlande / Netherland	152	133	119	187	116	147	854	66	920	2.647
		waltraut	esbc	178	156	124	165	136	156	915	0	915	
80	Franse Pfaff Scheerder	Cora	Niederlande / Netherland	135	144	143	134	109	93	758	54	812	2.626
		Alie	Niederlande / Netherland	127	160	118	157	154	167	883	0	883	
		Jose	Niederlande / Netherland	133	134	120	132	131	137	787	0	787	
81	Esch Kaarela Lieto	Anke van	Niederlande / Netherland	142	155	132	183	173	171	956	0	956	2.624
		Mirja	Finnland / Finland	143	139	159	160	151	162	914	0	914	
		Ritva	Finnland / Finland	143	108	112	137	146	115	761	36	797	
82	Routamo Dekker Sigtenhorst	Pirkko	Finnland / Finland	145	150	113	165	145	183	901	12	913	2.612
		Corrie	Niederlande / Netherland	129	176	161	153	170	127	916	18	934	
		Annie avd	Niederlande / Netherland	110	140	104	131	120	133	738	66	804	
83	Smals de Boer Waroquiers Groves	Ans	Niederlande / Netherland	127	153	160	147	113	114	814	60	874	2.596
		Renec	Belgien / Belgium	161	148	202	165	136	143	955	0	955	
		Ursula	Irland / Ireland	126	133	95	124	113	141	732	0	732	
84	Stobie Pender O`Sullivan	Olive	Irland / Ireland	150	171	155	168	132	133	909	0	909	2.567
		Maureen	Irland / Ireland	141	129	117	108	120	136	751	0	751	
		Bernie	Irland / Ireland	140	165	178	104	167	157	911	0	911	
85	Scully Buis Bennekorn	Anita	Irland / Ireland	137	148	157	153	149	161	905	0	905	2.536
		Neil	Niederlande / Netherland	114	129	145	130	103	164	785	54	839	
		Eily van	Niederlande / Netherland	147	106	112	150	133	145	793	54	847	
86	Straten Taat Agelink Weterings	Riek van	Niederlande / Netherland	124	142	169	131	114	134	814	36	850	2.533
		Thea	Niederlande / Netherland	144	132	157	124	132	130	819	18	837	
		Diny	Niederlande / Netherland	122	112	142	136	134	98	744	18	762	
87	Kolks-Willems Vanhatalo Andersen	Liesbeth	Niederlande / Netherland	145	200	146	135	163	145	934	0	934	2.519
		Helena	Finnland / Finland	179	141	136	136	198	168	958	0	958	
		Inge	Dänemark / Denmark	154	137	132	145	115	180	863	0	863	
88	Kraft Wisse Wyrsh	Annelise	Dänemark / Denmark	108	133	90	111	149	107	698	0	698	2.511
		Andrea	Belgium	112	138	78	113	145	109	695	0	695	
		Marianne	Schweiz Switzerland	164	160	175	173	165	187	1.024	0	1.024	
89	Gerber Drenthem Soesman Stroom	Molly Martha	Schweiz Switzerland	125	125	112	146	101	123	732	60	792	2.504
		Joan	Niederlande / Netherland	131	153	168	106	152	149	859	0	859	
		Thea van der	Niederlande / Netherland	155	113	170	102	147	136	823	0	823	
90	Brouwer-Kraft Engels Lameire	Marieke	Niederlande / Netherland	117	162	118	156	140	129	822	0	822	2.499
		Francine	Belgium	116	162	124	124	87	127	740	0	740	
		Aline	Belgium	157	115	135	148	142	156	853	0	853	
91	Leyendeckers Ceret Cabe	Maria	Belgium	130	161	169	135	121	172	888	18	906	2.342
		Maryse	Frankreich / France	123	113	120	146	138	130	770	0	770	
		Pierette	Frankreich / France	126	107	140	134	137	117	761	0	761	
92	Sugny Larsen Eliassen	Yvette	Frankreich / France	141	150	132	143	126	119	811	0	811	2.116
		Ninna	Dänemark / Denmark	149	109	151	137	140	122	808	0	808	
		Jette	Dänemark / Denmark	141	166	158	194	173	170	1.002	0	1.002	
	Birk	Rie	Dänemark / Denmark	161	145	0	0	0	0	306	0	306	

**10th European Senior Bowling Championships**  
**from 30.6. to 6.7.2001**  
**in Hamburg**



**E.S.B.C.**




**Group A**  
**Ladies**  
**All Events**



Place	Nachname	Vorname	Land	Single	Double	Trlo	Total
1	Pascoal	Farida	Niederlande / Netherland	1.219	1.107	1.220	<b>3.546</b>
2	Becker	Christine	Deutschland / Germany	1.133	1.166	1.225	<b>3.524</b>
3	Uotila	Hannele	Finnland / Finland	1.149	1.194	1.154	<b>3.497</b>
4	Häyhä	Sirkka	Finnland / Finland	1.093	1.080	1.300	<b>3.473</b>
5	Walsh	Christine	Niederlande / Netherland	1.179	1.094	1.187	<b>3.480</b>
6	Bierregaard	Dorthe	Dänemark / Denmark	1.057	1.144	1.248	<b>3.449</b>
7	Offermann	Monika	Deutschland / Germany	1.075	1.150	1.181	<b>3.406</b>
8	Molin/Håkansson	Eivor	Schweden / Sweden	1.045	1.063	1.290	<b>3.398</b>
9	Wouters	Chris	Belgien / Belgium	1.104	1.230	1.057	<b>3.391</b>
10	Giallorenzo	Gianna di	Italien / Italy	1.080	1.162	1.104	<b>3.346</b>
11	Sørensen	Harty	Dänemark / Denmark	1.107	1.082	1.150	<b>3.339</b>
12	Vähä-Lummukka	Kaija	Finnland / Finland	1.166	1.110	1.052	<b>3.328</b>
13	Semmelhak	Elke	Deutschland / Germany	1.091	1.056	1.154	<b>3.301</b>
14	Krupka	Gesine	Deutschland / Germany	1.003	1.178	1.113	<b>3.294</b>
15	Virtanen	Maila	Finnland / Finland	1.073	1.187	1.034	<b>3.294</b>
16	Ruotsalainen-Laaksonen	Mar	Finnland / Finland	1.052	1.102	1.125	<b>3.279</b>
17	Verstad	Erna	Norwegen / Norway	1.134	1.020	1.110	<b>3.264</b>
18	Bjertomt	Vigdis	Norwegen / Norway	1.078	1.052	1.122	<b>3.252</b>
19	Kärkkäinen	Helena	Finnland / Finland	952	1.216	1.079	<b>3.247</b>
20	Taulegne	Monique	Frankreich / France	1.083	1.104	1.059	<b>3.246</b>
21	Naujok	Harriet	Deutschland / Germany	1.053	1.197	975	<b>3.225</b>
22	Frielinghaus	Susanne	Deutschland / Germany	1.063	1.119	1.040	<b>3.222</b>
23	Gascoyne	Rose	Südafrika / South Africa	1.168	1.013	1.041	<b>3.222</b>
24	Storvold	Randi	Norwegen / Norway	1.087	986	1.137	<b>3.210</b>
25	Kauranen	Leena	Finnland / Finland	980	1.164	1.062	<b>3.206</b>
26	Kuijpers	Addy	Niederlande / Netherland	1.128	1.029	1.031	<b>3.188</b>
27	Caspari	Ulla	Deutschland / Germany	985	1.133	1.068	<b>3.186</b>
28	Ingebrigtsen	Liv F.	Norwegen / Norway	1.066	1.059	1.054	<b>3.179</b>
29	Drumpt	Mona van	Deutschland / Germany	1.061	1.037	1.065	<b>3.163</b>
30	Witt	Angelika	Deutschland / Germany	1.014	1.074	1.069	<b>3.157</b>
31	Ovestad	Kicki	Schweden / Sweden	1.027	1.071	1.036	<b>3.134</b>
32	Thijssen-Troisfontaine	Marlies	Niederlande / Netherland	1.072	1.122	936	<b>3.130</b>
33	Vendelin	Katri	Finnland / Finland	1.107	998	1.023	<b>3.128</b>
34	Sala	Alba	Italien / Italy	1.102	1.069	957	<b>3.128</b>
35	Hansen	Doris K.	Dänemark / Denmark	1.048	1.011	1.068	<b>3.127</b>
36	Posack	Birgit	Deutschland / Germany	1.066	969	1.091	<b>3.126</b>
37	Lütge	Elke	Deutschland / Germany	1.029	1.029	1.061	<b>3.119</b>
38	Adamsson	Ritva	Finnland / Finland	1.037	1.003	1.039	<b>3.079</b>

39	Müller	Bärbel	Deutschland / Germany	1.071	1.078	916	<b>3.065</b>
40	Eliassen	Jette	Dänemark / Denmark	1.078	983	1.002	<b>3.063</b>
41	Sjöblom	Jeanette	Schweden / Sweden	1.020	1.016	1.020	<b>3.056</b>
42	Collettini	Giuseppina	Italien / Italy	967	1.039	1.046	<b>3.052</b>
43	Riggelsen	Lise	Dänemark / Denmark	1.024	995	1.018	<b>3.037</b>
44	Wasserman	Hester	Südafrika / South Africa	985	1.026	1.004	<b>3.015</b>
45	Meloni	Monique	Frankreich / France	908	1.062	1.028	<b>2.998</b>
46	Laiho	Vieno	Finnland / Finland	935	1.009	1.053	<b>2.997</b>
47	Pevny	Ernestine	Österreich / Austria	972	1.016	1.006	<b>2.994</b>
48	Kekkonen	Raila	Finnland / Finland	1.010	1.015	964	<b>2.989</b>
49	Gsegner	Monique	Frankreich / France	1.053	1.029	907	<b>2.989</b>
50	Kasala	Riitta	Finnland / Finland	920	1.004	1.062	<b>2.986</b>
51	Maerhem	Euphemia van	Belgien / Belgium	969	974	1.028	<b>2.971</b>
52	Andersen	Ellen	Norwegen / Norway	995	989	985	<b>2.969</b>
53	Latimer	Ria	Niederlande / Netherland	938	996	1.020	<b>2.954</b>
54	Møller	Inge-Lise	Dänemark / Denmark	964	999	988	<b>2.951</b>
55	Magan	T.	Südafrika / South Africa	947	953	1.042	<b>2.942</b>
56	Gjermandsen	Judith	Dänemark / Denmark	958	997	965	<b>2.920</b>
57	Villemet	Christiane	Frankreich / France	949	968	988	<b>2.905</b>
58	Sønnichsen	Gerda	Dänemark / Denmark	934	979	989	<b>2.902</b>
59	Boström	Liselotte	Schweden / Sweden	1.026	946	920	<b>2.892</b>
60	Binderup	Lone	Dänemark / Denmark	972	958	937	<b>2.867</b>
61	Wyrsh	Marianne	Schweiz Switzerland	896	923	1.024	<b>2.843</b>
62	Stark	Britt-Louise	Schweden / Sweden	928	937	968	<b>2.833</b>
63	Edström	Sirkka	Schweden / Sweden	943	922	963	<b>2.828</b>
64	Mihoglu	Dorothe	Niederlande / Netherland	887	1.014	926	<b>2.827</b>
65	Syrjälä	Hilkka	Finnland / Finland	983	891	951	<b>2.825</b>
66	Engan	Anne Mari	Norwegen / Norway	879	938	1.003	<b>2.820</b>
67	Murphy	Florence	Irland / Ireland	866	990	956	<b>2.812</b>
68	Cummins	Pat	Irland / Ireland	906	973	894	<b>2.773</b>
69	Cortenbergh	Corrie	Niederlande / Netherland	947	924	879	<b>2.750</b>
70	Bragt-Louwens	Conny van	Niederlande / Netherland	958	944	842	<b>2.744</b>
71	Nielsen	Jette	Dänemark / Denmark	864	913	966	<b>2.743</b>
72	O'Reilly	Ros	Irland / Ireland	933	919	880	<b>2.732</b>
73	McDonald	Phil	Irland / Ireland	975	882	873	<b>2.730</b>
74	Stobie	Olive	Irland / Ireland	897	899	909	<b>2.705</b>
75	Theißen	Monika	Deutschland / Germany	817	902	978	<b>2.697</b>
76	Winters	Coby	Niederlande / Netherland	785	899	987	<b>2.671</b>
77	Hessellund	Gunhild	Dänemark / Denmark	792	888	924	<b>2.604</b>
78	Pfaff	Alie	Niederlande / Netherland	875	832	883	<b>2.590</b>
79	Bonde	Irende R.	Dänemark / Denmark	878	859	848	<b>2.585</b>
80	Scully	Anita	Irland / Ireland	795	854	905	<b>2.554</b>
81	Frederiksen	Helle	Dänemark / Denmark	863	824	848	<b>2.535</b>
82	Larsen	Ninna	Dänemark / Denmark	731	864	808	<b>2.403</b>
83	Sugny	Yvette	Frankreich / France	710	815	811	<b>2.336</b>
84	Ceret	Maryse	Frankreich / France	784	761	770	<b>2.315</b>
85	Groves	Ursula	Irland / Ireland	731	800	732	<b>2.263</b>
86	Bangsø	Margrit	Dänemark / Denmark	624	764	758	<b>2.146</b>
87	Birk	Rie	Dänemark / Denmark	954	815	306	<b>2.075</b>
88	Hyppönen	Raili	Finnland / Finland	672	657	720	<b>2.049</b>
89	Fitzka	Irene	Österreich / Austria	0	685	0	<b>685</b>
90	Sønnichsen	Gerda	Dänemark / Denmark	0	0	0	<b>0</b>

**10th European Senior Bowling Championships**  
**from 30.6. to 6.7.2001**  
**in Hamburg**



**E.S.B.C.**



**Group B**  
**Ladies**  
**All Events**


Place	Nachname	Vorname	Land	Single	Double	Trio	Total
1	Pratt	Brenda	England	1.168	1.208	1.088	3.464
2	Otterdal	Gun	Schweden / Sweden	1.149	1.148	1.116	3.413
3	Insinger	Gisela	Deutschland / Germany	1.183	1.096	1.117	3.396
4	Hjerten	Barbro	Schweden / Sweden	1.043	1.241	1.109	3.393
5	Weckström	Marita	Finnland / Finland	1.130	1.070	1.139	3.339
6	Åberg	Inger	Schweden / Sweden	1.132	1.182	1.017	3.331
7	Jensen	Anne Lise	Norwegen / Norway	1.056	1.153	1.115	3.324
8	Sairanen	Hellevi	Finnland / Finland	1.050	1.112	1.124	3.286
9	Rux	Ingrid	Deutschland / Germany	1.137	1.062	1.069	3.268
10	Tei	Nel	Niederlande / Netherland	1.012	1.078	1.175	3.265
11	Albo	Ulla	Schweden / Sweden	1.018	1.176	1.057	3.261
12	Karlsson	Berit	Schweden / Sweden	1.012	1.102	1.130	3.244
13	Schröder-Luh	Helga	Deutschland / Germany	1.049	1.124	1.066	3.239
14	Dressler	Sybille	Deutschland / Germany	1.026	1.164	1.046	3.236
15	Schiller	Marett	Deutschland / Germany	1.039	1.146	1.048	3.233
16	Korko	Marja-Leena	Finnland / Finland	1.093	1.025	1.110	3.228
17	Plana	Nicole	Frankreich / France	1.047	1.087	1.093	3.227
18	Carlsson/Öst	Sonja	Schweden / Sweden	1.055	1.075	1.072	3.202
19	Tischler	Edith	Deutschland / Germany	1.132	1.027	1.042	3.201
20	Torgersen	Nina	Norwegen / Norway	1.073	972	1.154	3.199
21	Randell	Yvonne	Irland / Ireland	1.024	1.096	1.056	3.176
22	Lummaa	Kaisu-Leena	Finnland / Finland	1.009	1.085	1.079	3.173
23	Reim	Helga	Deutschland / Germany	1.067	1.105	994	3.166
24	Pinto	Rina	Südafrika / South Africa	1.028	1.078	1.056	3.162
25	Malm	Gun	Schweden / Sweden	961	1.047	1.153	3.161
26	Vainikka	Tytti	Finnland / Finland	1.028	1.056	1.054	3.138
27	Horsted	Karen	Dänemark / Denmark	1.002	1.095	1.036	3.133
28	Lehtimäki	Tuula	Finnland / Finland	1.097	1.004	1.032	3.133
29	Cooper	Patricia	Südafrika / South Africa	1.055	1.053	1.024	3.132
30	Compton	Pauline	Irland / Ireland	1.083	1.004	1.041	3.128
31	Nielsen	Eileen	Dänemark / Denmark	1.007	1.118	1.002	3.127
32	Holmen	Raija	Finnland / Finland	1.013	988	1.111	3.112
33	Heino	Elina	Finnland / Finland	1.034	1.037	1.030	3.101
34	Lyndgaard	Gurli	Dänemark / Denmark	986	1.049	1.064	3.099
35	Dahlgren	Lena	Schweden / Sweden	1.021	1.029	1.045	3.095
36	Tuhkanen	Liisa	Finnland / Finland	1.016	1.054	1.017	3.087

37	Sandberg	Sonja	Schweden / Sweden	1.067	963	1.055	3.086
38	Alström	Gun	Schweden / Sweden	992	1.025	1.061	3.078
39	Vorborg	Hanne	Dänemark / Denmark	996	1.068	1.008	3.072
40	Nielsen	Annigrete	Dänemark / Denmark	1.106	1.012	952	3.070
41	Stambert	Inger	Schweden / Sweden	983	1.013	1.068	3.064
42	Delhay	Nelly	Frankreich / France	1.047	1.017	993	3.057
43	Kroon	Greet de	Niederlande / Netherland	1.025	977	1.054	3.066
44	Linkenheil	Doris	Deutschland / Germany	1.000	1.067	985	3.052
45	Poorten	Julia van der	Belgien / Belgium	1.018	1.024	1.004	3.046
46	Edelaar	Cok	Niederlande / Netherland	995	1.079	968	3.042
47	Krasznai	Sylvia	Dänemark / Denmark	1.056	997	976	3.029
48	Smits-Cortm	Nellie	Niederlande / Netherland	996	1.059	960	3.015
49	Foley	Julie	Südafrika / South Africa	947	1.082	978	3.007
50	Mulcahy	Joan	Irland / Ireland	1.005	1.011	981	2.997
51	Andersson	Pia	Schweden / Sweden	945	1.084	968	2.997
52	Tetri	Lahja (Ruotsi	Finnland / Finland	1.037	975	976	2.988
53	Neff	Waltraud	Deutschland / Germany	1.013	936	1.037	2.986
54	Lund	Kirsten	Dänemark / Denmark	974	979	1.029	2.982
55	Terry	June	England	1.082	995	903	2.980
56	Olsson	Jill	Schweden / Sweden	992	989	988	2.969
57	Goores	Yvonne	Belgien / Belgium	931	1.041	993	2.966
58	Tykosson	Ewy	Schweden / Sweden	941	1.007	1.011	2.959
59	Buyse	Erna	Belgien / Belgium	932	975	1.051	2.958
60	Lehtelä	Terttu	Finnland / Finland	1.012	998	947	2.957
61	Malmi	Pirkko	Finnland / Finland	970	977	1.001	2.948
62	Sievers	Karin	Deutschland / Germany	1.000	944	1.001	2.945
63	Ploug	Konny	Dänemark / Denmark	1.004	1.013	916	2.933
64	Papinniemi	Sirpa	Finnland / Finland	902	934	1.095	2.931
65	Veidhuisen	Wilma	Niederlande / Netherland	944	961	1.017	2.922
66	Ruhnau	Susanne	Deutschland / Germany	1.017	894	1.010	2.921
67	Schreurs	Agnes	Belgien / Belgium	983	952	983	2.918
68	Bouveng	Inga-Lil	Schweden / Sweden	895	1.058	960	2.913
69	Frosstell	Britt-Marie	Finnland / Finland	924	1.019	969	2.912
70	Kassels	Wil	Niederlande / Netherland	995	975	938	2.908
71	Groot	Froukje de	Niederlande / Netherland	934	1.012	957	2.903
72	Esch	Anke van	Niederlande / Netherland	967	974	956	2.897
73	Karner	Gertrude	Österreich / Austria	950	981	965	2.896
74	Wiklund	Grethe	Schweden / Sweden	968	969	942	2.879
75	Frese	Doris	Deutschland / Germany	951	960	943	2.854
76	Pettersson	Kerstin	Schweden / Sweden	954	929	963	2.846
77	Gorzelnjak	Annemarie	Deutschland / Germany	967	929	944	2.840
78	Sandal	Reidun	Norwegen / Norway	998	838	1.004	2.840
79	Nurminen	Hilkka	Finnland / Finland	950	908	950	2.808
80	Vivian	Lesley	Südafrika / South Africa	923	986	889	2.798
81	Rehumäki	Irma	Finnland / Finland	887	1.041	868	2.796
82	Emmelot	Alie	Niederlande / Netherland	947	928	911	2.786
83	Verstergaard	Inge	Dänemark / Denmark	946	919	920	2.785
84	Hurenkamp	Jos	Niederlande / Netherland	898	946	938	2.782
85	Peters	Jet	Niederlande / Netherland	937	908	934	2.779



36	Arnét	Birgit	Dänemark / Denmark	926	879	968	2.773
87	Braekeleire	Vivianne	Belgien / Belgium	963	936	855	2.754
88	Harsselaar	Truus van	Niederlande / Netherland	921	902	928	2.751
89	Kaarela	Mirja	Finnland / Finland	882	953	914	2.749
90	Ohrberg	Ingrid	Schweden / Sweden	900	877	969	2.746
91	Baldermann	Ingrid	Deutschland / Germany	830	1.005	903	2.738
92	Martens	Rosa	Belgien / Belgium	859	923	954	2.736
93	Kolck	Gerda van	Niederlande / Netherland	841	1.009	881	2.731
94	Bjerselius	Margareta	Schweden / Sweden	974	889	863	2.726
95	Vogt	Monika	Deutschland / Germany	887	855	981	2.723
96	Schönfeld	Herma	Deutschland / Germany	921	844	957	2.722
97	Kolks-Willem	Liesbeth	Niederlande / Netherland	876	909	934	2.719
98	O'Sullivan	Bernie	Irland / Ireland	860	946	911	2.717
99	Verheye	Francine	Belgien / Belgium	877	929	907	2.713
100	Breuers	Edda	Deutschland / Germany	843	951	913	2.707
101	Follet	Colette	Frankreich / France	924	947	826	2.697
102	Pedersen	Emmy Grüne	Dänemark / Denmark	958	878	860	2.696
103	Taylor	Tina	England	826	851	1.010	2.687
104	Nielsen	Sonja	Dänemark / Denmark	889	934	857	2.680
105	Waroquiers	Renec	Belgien / Belgium	824	894	955	2.673
106	Henriksen	Ingrid	Dänemark / Denmark	881	848	943	2.672
107	Sohlmann	Ilse	Finnland / Finland	879	836	951	2.666
108	Dall	Yvonne	Dänemark / Denmark	885	945	834	2.664
109	Tisell	Solveig	Schweden / Sweden	874	819	970	2.663
110	Stroom	Thea van der	Niederlande / Netherland	915	917	823	2.655
111	Wilson	Diane	England	842	866	944	2.652
112	Langelid	Eva M.	Norwegen / Norway	856	812	984	2.652
113	Folkeryd	Solveig	Schweden / Sweden	841	852	958	2.651
114	Svård	Christina	Schweden / Sweden	905	814	925	2.644
115	Pedersen	Agnes	Dänemark / Denmark	867	938	832	2.637
116	Vanhatalo	Helena	Finnland / Finland	672	1.004	958	2.634
117	Staudinger	Kerttu	Finnland / Finland	841	920	840	2.601
118	Jonasson	Anna-Liisa	Finnland / Finland	826	850	922	2.598
119	Dranthem So	Joan	Niederlande / Netherland	847	888	859	2.594
120	Fehr	Elke-Marion	Deutschland / Germany	913	902	739	2.554
121	Nijholt	Riekje	Niederlande / Netherland	849	919	771	2.539
122	Svahnström	Gunnel	Schweden / Sweden	792	893	847	2.532
123	Björk	Kate	Schweden / Sweden	904	819	792	2.515
124	Dolloway	Elisabeth	England	769	905	830	2.504
125	Lameire	Aline	Belgien / Belgium	779	863	853	2.495
126	Connick	Stella	Irland / Ireland	830	756	909	2.495
127	Agerbæk	Ulla	Dänemark / Denmark	830	809	846	2.485
128	Hermansen	Gurli	Dänemark / Denmark	837	854	793	2.484
129	Pender	Maureen	Irland / Ireland	930	793	751	2.474
130	Scheerder	Jose	Niederlande / Netherland	889	767	787	2.443
131	Engels	Francine	Belgien / Belgium	815	821	740	2.376
132	Sutinen	Marita	Finnland / Finland	823	778	723	2.324
133	Kraft	Annelise	Dänemark / Denmark	708	808	698	2.214
134	Andersen	Inge	Dänemark / Denmark	0	788	863	1.651



**10th European Senior Bowling Championships**  
**from 30.6. to 6.7.2001**  
**in Hamburg**



**E.S.B.C.**




**Group C**  
**Ladies**  
**All Events**

Place	Nachname	Vorname	Land	Single	Double	Trio	Total
1	Salminen	Irmeli	Finnland / Finland	1.124	1.122	1.017	3.263
2	Nurmi	Seija	Finnland / Finland	1.062	1.118	1.018	3.198
3	Tilli	Hilkka	Finnland / Finland	1.051	1.017	1.015	3.083
4	Kuula	Elvi	Finnland / Finland	1.026	991	1.061	3.078
5	Ryklint	Margit	Schweden / Sweden	1.007	1.032	1.034	3.073
6	Krogerus	Eija	Finnland / Finland	967	1.054	1.019	3.040
7	Christiansen	Lillian	Dänemark / Denmark	1.112	930	989	3.031
8	Tuominen	Raili	Finnland / Finland	1.007	993	1.005	3.005
9	Krakowiak	Vera	Deutschland / Germany	1.004	994	1.003	3.001
10	Löfroos	Helinä	Finnland / Finland	965	960	1.058	2.983
11	Levin	Käte	Deutschland / Germany	1.091	871	1.012	2.974
12	Huismans	Ans	Niederlande / Netherland	897	1.027	1.043	2.967
13	Schartau	Lilly	Dänemark / Denmark	987	973	1.000	2.960
14	Dekker	Corrie	Niederlande / Netherland	1.023	990	934	2.947
15	Kullmann	Inge	Deutschland / Germany	957	1.025	962	2.944
16	Combs	Jeanne	Frankreich / France	1.014	966	963	2.943
17	Etienne	Eliette	Frankreich / France	962	1.052	917	2.931
18	Cooper	Jacquitta	England	1.007	945	971	2.923
19	Luukkonen	Mirjam	Finnland / Finland	970	1.010	941	2.921
20	Seliaz	Anna	Südafrika / South Africa	994	1.001	923	2.918
21	Kjus	Kari	Norwegen / Norway	971	937	964	2.872
22	Lundström	Ulla-Bella	Schweden / Sweden	1.003	961	888	2.862
23	Blaase	Vera	Dänemark / Denmark	913	971	962	2.846
24	Janssen	Lien	Niederlande / Netherland	958	953	922	2.833
25	Halvarsson	Gerd	Schweden / Sweden	916	965	950	2.831
26	Beute	Wob	Niederlande / Netherland	987	905	932	2.824
27	Routamo	Pirkko	Finnland / Finland	921	967	913	2.801
28	Krüger	Hertha	Deutschland / Germany	918	968	901	2.787

29	Parve	Anni	Finnland / Finland	950	906	920	2.776
30	Seccelen	Mien van	Niederlande / Netherland	934	917	912	2.763
31	Gulbrandsen	Astrid	Norwegen / Norway	905	914	939	2.758
32	Mathiesen	Birgit	Norwegen / Norway	917	977	854	2.748
33	Taat Agelink	Thea	Niederlande / Netherland	886	975	837	2.698
34	Wassili-Rieder	Will	Niederlande / Netherland	902	874	920	2.696
35	Smals de Boer	Ans	Niederlande / Netherland	865	951	874	2.690
36	Gailey	Elsbeth	Irland / Ireland	887	849	939	2.675
37	Utteberg	Gerd	Norwegen / Norway	903	790	963	2.656
38	Poos	Bep	Niederlande / Netherland	844	957	839	2.640
39	Leyendeckers	Maria	Belgien / Belgium	852	881	906	2.639
40	Lieto	Ritva	Finnland / Finland	875	929	797	2.601
41	Zwep	Leida	Niederlande / Netherland	839	889	859	2.587
42	Buis	Nel	Niederlande / Netherland	876	853	839	2.568
43	Cabe	Pierette	Frankreich / France	868	894	761	2.523
44	Berglund	Elly	Schweden / Sweden	912	804	805	2.521
45	Köläre	Anne-Marie	Schweden / Sweden	885	830	798	2.513
46	Nurmela	Kirsti	Finnland / Finland	832	781	889	2.502
47	Sigtenhorst	Annie van	Niederlande / Netherland	861	827	804	2.492
48	Straten	Riek van	Niederlande / Netherland	807	829	850	2.486
49	Brouwer-Kraft	Marieke	Niederlande / Netherland	868	768	822	2.458
50	Ferreira	L.	Südafrika / South Africa	789	806	840	2.436
51	Carlberg	Bojan	Schweden / Sweden	776	842	809	2.427
52	Weterings	Diny	Niederlande / Netherland	783	876	762	2.421
53	Bennekom	Elly van	Niederlande / Netherland	756	797	847	2.400
54	Gerber	Molly Martha	Schweiz Switzerland	837	770	792	2.399
55	Franse	Cora	Niederlande / Netherland	699	856	812	2.367
56	Wisse	Andrea	Belgien / Belgium	657	710	695	2.062
57	Wimmer	Gundi	Deutschland / Germany	899	0	839	1.738



**10th European Senior Bowling Championships  
from 30. 6. to 6. 7. 2001  
in Hamburg**



**Final  
Ladies**

**Group A**

Place	Last Name	First Name	Country	18 Games	Final	Bonus	Total
1	Uotila	Hannela	Finland	3.487	1.043	100	4.640
2	Becker	Christine	Germany	3.524	935	80	4.519
3	Häyhä	Sirkka	Finland	3.473	937	70	4.480
4	Bierregaard	Dorthe	Denmark	3.449	986	50	4.465
5	Pasooni-Blom	Farida	Netherland	3.546	867	45	4.448
6	Waiah	Christina	Netherland	3.480	896	25	4.351


**Group B**

Place	Last Name	First Name	Country	18 Games	Final	Bonus	Total
1	Pratt	Branda	England	3.484	944	50	4.458
2	Otterdahl	Gun	Sweden	3.413	921	70	4.404
3	Hjerten	Barbro	Sweden	3.393	882	65	4.340
4	Wackström	Marita	Finland	3.339	907	75	4.321
5	Aberg	Inger	Sweden	3.331	916	65	4.312
6	Insinger	Gleela	Germany	3.366	848	25	4.269



**Group C**

Place	Last Name	First Name	Country	18 Games	Final	Bonus	Total
1	Nurmi	Sella	Finland	3.198	931	75	4.204
2	Salmi	Irmeli	Finland	3.263	848	55	4.166
3	Till	Hilkka	Finland	3.083	820	95	3.998
4	Kuula	EM	Finland	3.078	791	100	3.969
5	Rytkilint	Mergit	Sweden	3.073	799	105	3.947
6	Krogerus	Elja	Finland	3.040	831	65	3.935

10th European Senior Bowling Championships  
from 30.6. to 6.7.2001  
in Hamburg



E.S.B.C.



Group A  
Men  
Single


per 05.07.01 21:31

Place	Last Name	First Name	Country	G 1	G 2	G 3	G 4	G 5	G 6	Add 1	Bonus	Total
1	Pieters	Roger	Belgien / Belgium	216	226	208	279	245	216	1.390	0	1.390
2	Lang	Hubert	Österreich / Austria	217	258	204	233	215	238	1.365	0	1.365
3	Fossum	Arve	Norwegen / Norway	279	216	179	204	233	223	1.334	0	1.334
4	Raita	Rauli	Finnland / Finland	264	190	235	177	257	204	1.327	0	1.327
5	Lehkonen	Heimo	Finnland / Finland	206	189	226	199	238	265	1.323	0	1.323
6	Komulainen	Kari	Finnland / Finland	256	279	247	130	217	192	1.321	0	1.321
7	Puranen	Matti	Finnland / Finland	212	235	263	224	169	203	1.306	0	1.306
8	Bacchetta	Maurizio	Italien / Italy	223	214	256	235	182	190	1.300	0	1.300
9	Olsson	Christer	Norwegen / Norway	160	237	247	210	235	206	1.295	0	1.295
10	Strøm	Arne Svein	Norwegen / Norway	235	213	214	245	191	196	1.294	0	1.294
11	Ansems	Luke	Niederlande / Netherland	244	204	211	211	198	224	1.292	0	1.292
12	Stapelfeldt	Jürgen	Deutschland / Germany	226	256	192	169	214	234	1.291	0	1.291
13	Todosijevic	Peter	Deutschland / Germany	236	176	165	229	267	210	1.283	0	1.283
14	Murto	Timo	Finnland / Finland	216	269	226	197	157	215	1.280	0	1.280
15	Luostarinen	Mauno	Finnland / Finland	226	237	191	237	185	199	1.275	0	1.275
16	Isakow	Mikko	Finnland / Finland	195	235	178	246	205	203	1.262	0	1.262
17	Järvinen	Kari	Finnland / Finland	236	169	245	185	214	204	1.253	0	1.253
18	Pertegato	Gastone	Italien / Italy	195	211	178	246	207	216	1.253	0	1.253
19	Wilson	John	Irland / Ireland	194	193	244	201	183	232	1.247	0	1.247
20	Linder	Bo	Dänemark / Denmark	257	216	179	200	190	204	1.246	0	1.246
21	Sæther	Arne Harry	Norwegen / Norway	200	197	201	167	222	247	1.234	0	1.234
22	Locatori	Ivano	Italien / Italy	178	213	184	218	239	201	1.233	0	1.233
23	Laine	Pentti	Finnland / Finland	206	216	195	212	198	205	1.232	0	1.232
24	Paasonen	Jussi	Finnland / Finland	162	205	213	206	267	178	1.231	0	1.231
25	Barwich	Werner	Deutschland / Germany	216	203	234	163	199	215	1.230	0	1.230
26	Eriksson	Ingemar	Schweden / Sweden	189	205	224	181	187	243	1.229	0	1.229
27	Blom	Charley	Niederlande / Netherland	153	242	170	193	233	237	1.228	0	1.228
28	Dyrmes	Magnar	Norwegen / Norway	212	226	191	193	181	225	1.228	0	1.228
29	Lamminen	Martti	Finnland / Finland	230	194	206	191	200	206	1.227	0	1.227
30	Vella	Des	Irland / Ireland	249	215	183	191	195	190	1.223	0	1.223
31	Hansen	John	Dänemark / Denmark	215	157	214	184	244	207	1.221	0	1.221
32	Preuß	Jürgen	Deutschland / Germany	175	264	194	193	190	205	1.221	0	1.221
33	Heino	Raimo	Finnland / Finland	177	214	213	194	215	204	1.217	0	1.217
34	Railamaa	Keijo	Finnland / Finland	214	222	224	179	184	190	1.213	0	1.213
35	Peterka	Herbert	Österreich / Austria	205	193	198	218	203	189	1.206	0	1.206
36	Andersen	Poul	Dänemark / Denmark	215	171	212	214	185	202	1.199	0	1.199
37	Riesmeier	Wilfried	Deutschland / Germany	149	201	201	232	192	223	1.198	0	1.198
38	Provenzi	Santo	Italien / Italy	189	171	193	202	258	185	1.198	0	1.198
39	Bauer	Bernd-Jürgen	Deutschland / Germany	169	162	233	226	214	191	1.195	0	1.195
40	Marahrens	Manfred	Deutschland / Germany	210	202	235	141	195	212	1.195	0	1.195
41	Göhlsdorf	Bernd	Deutschland / Germany	174	236	185	196	214	187	1.192	0	1.192
42	Naumann	Wolfgang	Deutschland / Germany	225	183	190	206	187	201	1.192	0	1.192
43	Schulz	Dietrich	Österreich / Austria	170	188	222	242	148	222	1.192	0	1.192
44	Wallner	Mario	Österreich / Austria	199	172	224	194	197	205	1.191	0	1.191
45	Behrens	Heiner	Deutschland / Germany	223	174	193	225	202	170	1.187	0	1.187
46	Fiala	Walter	Österreich / Austria	146	225	184	222	210	192	1.179	0	1.179
47	Seerup	Preben	Dänemark / Denmark	189	212	191	201	199	186	1.178	0	1.178
48	Pennanen	Markku	Finnland / Finland	158	199	181	192	232	216	1.178	0	1.178
49	Krantz	Christer	Schweden / Sweden	186	242	178	138	248	186	1.178	0	1.178
50	Schait	Rene	Schweiz Switzerland	200	212	181	154	232	189	1.168	0	1.168
51	Bartl	Kurt	Österreich / Austria	223	218	195	190	162	178	1.166	0	1.166
52	Schumacher	Fred	Deutschland / Germany	211	175	167	178	244	190	1.165	0	1.165
53	Kiviranta	Tapani	Finnland / Finland	217	197	223	180	167	178	1.162	0	1.162
54	Vrana	Klaus	Österreich / Austria	207	231	178	169	161	215	1.161	0	1.161
55	Erasmus	Steve	Südafrika / South Africa	172	192	220	180	159	236	1.159	0	1.159
56	Harris	Stuart	England	231	196	207	159	181	184	1.158	0	1.158
57	Brovold	Svein Arild	Norwegen / Norway	190	215	176	206	173	197	1.157	0	1.157
58	Dagg	Stan	Irland / Ireland	198	151	187	202	202	214	1.154	0	1.154
59	Vosselman	Dirk Jan	Niederlande / Netherland	193	243	189	173	197	158	1.153	0	1.153



60	Cauter	Marc van	Belgien / Belgium	191	203	135	211	200	211	1.151	0	1.151
61	Milde	Stephan	Deutschland / Germany	179	183	223	177	197	192	1.151	0	1.151
62	Ben-Omri	Sami	Israel	220	183	147	227	182	192	1.151	0	1.151
63	Karlsen	Steinar	Norwegen / Norway	187	207	256	153	174	173	1.150	0	1.150
64	Itzik	Levi	Israel	193	157	234	222	179	163	1.148	0	1.148
65	Fisher	Arie	Israel	215	175	188	184	212	170	1.144	0	1.144
66	Halseth	Oddmund	Norwegen / Norway	198	208	157	200	201	178	1.142	0	1.142
67	Ulber	Helmut	Deutschland / Germany	199	190	192	201	165	194	1.141	0	1.141
68	Olver	Gerry	England	139	161	182	191	243	222	1.138	0	1.138
69	Estola	Kalevi	Finnland / Finland	167	189	212	201	188	180	1.137	0	1.137
70	Vandeputte	Raoul	Belgien / Belgium	205	151	200	172	184	223	1.135	0	1.135
71	Hayward	Colin	Südafrika / South Africa	179	188	191	170	203	203	1.134	0	1.134
72	Pitkänen	Antti	Finnland / Finland	204	181	179	201	193	175	1.133	0	1.133
73	Joosten	Hay	Niederlande / Netherland	187	179	183	202	182	196	1.129	0	1.129
74	Schlittenlohr	Helmut	Deutschland / Germany	214	183	180	156	184	211	1.128	0	1.128
75	Kern	Friedrich	Österreich / Austria	175	195	177	180	212	189	1.128	0	1.128
76	Nielsen	Leif	Dänemark / Denmark	199	212	190	181	182	160	1.124	0	1.124
77	Tilli	Markku	Finnland / Finland	182	215	157	182	210	175	1.121	0	1.121
78	Matilainen	Seppo	Finnland / Finland	180	156	189	192	183	220	1.120	0	1.120
79	Birette	Alain	Frankreich / France	171	182	182	191	203	190	1.119	0	1.119
80	Hanka	Pauli	Finnland / Finland	180	176	191	168	211	189	1.115	0	1.115
81	Eriksson	Jerry	Schweden / Sweden	191	174	164	170	201	215	1.115	0	1.115
82	Greene	Gerry	Irland / Ireland	158	148	171	231	190	215	1.113	0	1.113
83	Nosek	Antonin	Tschechien / Czech Rep.	203	214	177	165	182	169	1.110	0	1.110
84	Knudsen	Erik	Dänemark / Denmark	167	166	195	208	191	182	1.109	0	1.109
85	Thaller	Ewald	Deutschland / Germany	182	180	181	204	173	189	1.109	0	1.109
86	Flåten	Håvar	Norwegen / Norway	189	160	170	202	181	204	1.106	0	1.106
87	Pozera	Kazys	Litauen / Lithuan	196	171	193	186	203	156	1.105	0	1.105
88	Anseth	Geir	Norwegen / Norway	181	165	203	163	166	226	1.104	0	1.104
89	Senkapoul	Petr	Tschechien / Czech Rep.	201	147	194	183	192	187	1.104	0	1.104
90	Fuchs	Uwe	Deutschland / Germany	188	145	230	222	145	173	1.103	0	1.103
91	Kuijpers	Ad	Niederlande / Netherland	152	190	162	189	200	210	1.103	0	1.103
92	Salthammer	Dieter	Deutschland / Germany	154	179	189	208	191	181	1.102	0	1.102
93	Wiater	Gottfried	Österreich / Austria	167	183	179	182	178	212	1.101	0	1.101
94	Saxon	Brian	England	172	166	200	203	177	178	1.096	0	1.096
95	Tikkanen	Veli-Pekka	Finnland / Finland	167	160	187	183	223	175	1.095	0	1.095
96	Rosenkilde	Borre	Norwegen / Norway	184	210	193	225	148	134	1.094	0	1.094
97	Jansson	Karl-Erik	Schweden / Sweden	192	188	169	182	171	191	1.093	0	1.093
98	Keller	Børge	Dänemark / Denmark	202	208	161	158	181	182	1.092	0	1.092
99	Hoppula	Juhani	Finnland / Finland	179	189	180	210	190	144	1.092	0	1.092
100	Nurminen	Martti	Finnland / Finland	200	167	225	153	144	202	1.091	0	1.091
101	Pohl	Peter	Deutschland / Germany	161	191	178	170	181	208	1.089	0	1.089
102	Schiepers	Jean Marie	Belgien / Belgium	173	197	182	152	199	184	1.087	0	1.087
103	Kampmann	Jürgen	Deutschland / Germany	248	137	148	163	190	201	1.087	0	1.087
104	Johannessen	Per	Norwegen / Norway	193	211	170	187	160	166	1.087	0	1.087
105	Cooper	John	England	180	178	157	182	180	209	1.086	0	1.086
106	Cortenbergh	Wim	Niederlande / Netherland	223	189	193	159	181	141	1.086	0	1.086
107	Zita	Bohumil	Tschechien / Czech Rep.	165	158	192	197	200	169	1.081	0	1.081
108	Jung	Peter	Deutschland / Germany	201	200	147	210	140	174	1.072	0	1.072
109	Conway	Edward	Südafrika / South Africa	201	190	179	157	176	169	1.072	0	1.072
110	Severinsen	Oddvar	Norwegen / Norway	167	182	190	192	136	200	1.067	0	1.067
111	Hajek	Jiri	Tschechien / Czech Rep.	154	171	213	146	213	170	1.067	0	1.067
112	Andersson	Bert	Schweden / Sweden	179	157	174	200	163	192	1.065	0	1.065
113	Sorber	George	Niederlande / Netherland	199	151	213	179	158	163	1.063	0	1.063
114	Skarin	Roland	Schweden / Sweden	153	166	221	203	192	123	1.058	0	1.058
115	Schlachter	Walter	Schweiz Switzerland	202	218	178	134	176	150	1.058	0	1.058
116	Engquist	Jan	Schweden / Sweden	185	157	181	203	167	184	1.057	0	1.057
117	Salomon	Manfred	Österreich / Austria	178	170	183	184	167	173	1.055	0	1.055
118	Aussem	Heino	Deutschland / Germany	191	176	179	178	193	137	1.054	0	1.054
119	Fuhlendorf	Jens	Deutschland / Germany	181	172	180	157	172	191	1.053	0	1.053
120	Olsen	Alf	Norwegen / Norway	170	166	150	200	216	151	1.053	0	1.053
121	Schmuck	Pauli	Deutschland / Germany	171	153	211	156	182	177	1.050	0	1.050
122	Kristiansen	Harry	Dänemark / Denmark	202	148	146	149	221	181	1.047	0	1.047
123	Carroll	David	England	186	178	193	138	181	170	1.046	0	1.046
124	Vaskelainen	Urpo	Finnland / Finland	180	192	160	180	147	186	1.045	0	1.045
125	Pleticha	Jaroslav	Tschechien / Czech Rep.	203	143	171	158	156	212	1.043	0	1.043
126	Dam	Mogens	Dänemark / Denmark	153	245	160	159	152	172	1.041	0	1.041
127	Stochl	Marcel	Tschechien / Czech Rep.	140	189	144	192	167	209	1.041	0	1.041
128	Mitzkatis	Jürgen	Deutschland / Germany	163	180	171	187	170	167	1.038	0	1.038
129	Kral	Erwin	Österreich / Austria	167	227	154	132	204	153	1.037	0	1.037
130	Esch	Louis van	Niederlande / Netherland	145	166	184	209	180	149	1.033	0	1.033
131	Michael	Cecil	Südafrika / South Africa	164	187	176	172	177	157	1.033	0	1.033
132	Hegge	Svein	Norwegen / Norway	180	151	161	163	189	167	1.011	0	1.011
133	Priesemann	Helmut	Deutschland / Germany	196	200	149	142	146	172	1.005	0	1.005
134	Dahl	Gunnar	Norwegen / Norway	126	197	172	169	181	159	1.004	0	1.004
135	Hlava	Miloslav	Tschechien / Czech Rep.	166	176	186	170	136	168	1.002	0	1.002
136	Nykänen	Esko	Finnland / Finland	189	165	128	172	172	174	1.000	0	1.000
137	Saaristo	Jorma	Finnland / Finland	174	160	169	160	150	187	1.000	0	1.000
138	Scheveling	Wilfried	Deutschland / Germany	177	195	191	157	157	122	999	0	999
139	Alvering	Christer	Schweden / Sweden	153	168	190	133	171	181	996	0	996

140	Vahtola	Erkki	Finnland / Finland	138	157	187	169	181	159	991	0	991
141	Hessellund	Andreas	Dänemark / Denmark	162	164	215	128	162	156	987	0	987
142	Louwet	Felix	Belgien / Belgium	159	133	175	192	158	169	986	0	986
143	Hellmann	Gottfried	Deutschland / Germany	169	180	177	139	132	187	984	0	984
144	Carlsson	Jan	Schweden / Sweden	187	169	202	153	125	148	984	0	984
145	Repp	Otto	Deutschland / Germany	184	160	149	159	177	153	982	0	982
146	Chaloupka	Vaclav	Tschechien / Czech Rep.	167	172	170	175	161	137	982	0	982
147	Shelef	Yossi	Israel	150	203	149	150	150	180	982	0	982
148	Zeidler	Stanislav	Tschechien / Czech Rep.	137	182	175	169	142	173	978	0	978
149	Faurschou	Bent	Dänemark / Denmark	186	145	147	168	166	165	977	0	977
150	Roas	Aron	Israel	158	194	145	181	137	152	967	0	967
151	Hansen	Svend-Henrik	Dänemark / Denmark	172	155	164	172	141	152	956	0	956
152	Bonde	Ole R.	Dänemark / Denmark	164	148	138	165	178	155	948	0	948
153	Grizas	Leonas	Litauen / Lithuan	133	136	172	148	151	143	883	0	883

**10th European Senior Bowling Championships**  
**from 30.6. to 6.7.2001**  
**in Hamburg**



**E.S.B.C.**



**Group B**  
**Men**  
**Single**

per 06.07.01 00:26

Place	Last Name	First Name	Country	G 1	G 2	G 3	G 4	G 5	G 6	Add 1	Bonus	Total
1	Clerckx	Henri	Belgien / Belgium	245	238	238	279	182	244	1.426	0	1.426
2	Canevari	Enrico	Italien / Italy	234	266	228	243	184	258	1.413	0	1.413
3	Thiel	Kurt-Jürgen	Deutschland / Germany	234	195	297	233	223	203	1.385	0	1.385
4	Nagel	Hilmar	Deutschland / Germany	215	279	210	233	199	245	1.381	0	1.381
5	Evers	Peter	Deutschland / Germany	199	213	300	225	201	232	1.370	0	1.370
6	Thiran	Benoit	Belgien / Belgium	192	232	185	246	270	227	1.352	0	1.352
7	Kugler	Hermann	Österreich / Austria	246	234	218	203	214	223	1.338	0	1.338
8	Karlsson	Torbjörn	Schweden / Sweden	245	232	205	193	269	193	1.337	0	1.337
9	Felsenstein	Jackie	Belgien / Belgium	247	234	248	223	192	190	1.334	0	1.334
10	Halling	Torbjörn	Schweden / Sweden	221	221	173	164	234	300	1.313	0	1.313
11	Cherrett	Graham	England	180	236	202	236	268	189	1.311	0	1.311
12	Gaiser	Kalle	Deutschland / Germany	238	255	214	172	215	207	1.301	0	1.301
13	Strandberg	Lars	Schweden / Sweden	247	195	230	233	213	179	1.297	0	1.297
14	Tuunela	Rainer	Finnland / Finland	266	203	183	204	204	234	1.294	0	1.294
15	Sippu	Pentti	Finnland / Finland	169	219	244	222	211	222	1.287	0	1.287
16	Landwehr	Max	Deutschland / Germany	214	213	234	212	221	192	1.286	0	1.286
17	Hietala	Jorma	Finnland / Finland	198	200	215	222	181	258	1.274	0	1.274
18	Bergendorff	Göran	Schweden / Sweden	253	225	178	237	157	222	1.272	0	1.272
19	Frese	Werner	Deutschland / Germany	226	216	210	225	180	214	1.271	0	1.271
20	Svård	Christer	Schweden / Sweden	226	219	208	184	216	210	1.263	0	1.263
21	Bael	Henri van	Belgien / Belgium	269	169	213	228	192	189	1.260	0	1.260
22	Uotila	Ailo	Finnland / Finland	181	237	202	219	232	188	1.259	0	1.259
23	Tanner	Asko	Finnland / Finland	212	216	223	198	193	213	1.255	0	1.255
24	Otterdal	Göran	Schweden / Sweden	187	190	221	196	205	245	1.244	0	1.244
25	Glismann	Klaus-Dieter	Deutschland / Germany	188	189	212	181	246	225	1.241	0	1.241
26	Gablek	Josef	Österreich / Austria	199	211	218	213	186	214	1.241	0	1.241
27	Ritz	Friedhold	Deutschland / Germany	256	214	172	191	222	183	1.238	0	1.238
28	Sørensen	Ole M.	Dänemark / Denmark	223	203	245	193	181	190	1.235	0	1.235
29	Ingebrigtsen	Håkon	Norwegen / Norway	258	217	143	192	184	224	1.218	0	1.218
30	Sehnal	Josef	Österreich / Austria	193	172	214	225	223	190	1.217	0	1.217
31	Eliassen	Jørgen	Dänemark / Denmark	194	243	205	164	222	188	1.216	0	1.216
32	Vorac	Franz	Deutschland / Germany	201	198	244	165	224	182	1.214	0	1.214
33	Börjesson	Rolf	Schweden / Sweden	214	184	177	225	216	191	1.207	0	1.207
34	Wahlström	Kare	Finnland / Finland	212	197	216	175	225	181	1.206	0	1.206
35	Kahre	Horst	Deutschland / Germany	207	256	212	159	210	161	1.205	0	1.205
36	Mielonen	Kalevi	Schweden / Sweden	200	180	210	169	221	224	1.204	0	1.204
37	Caspari	Erich	Deutschland / Germany	198	200	212	162	208	216	1.196	0	1.196
38	Heikkilä	Jaakko	Finnland / Finland	194	255	174	196	162	213	1.194	0	1.194
39	Andersson	Rune	Schweden / Sweden	213	233	172	265	133	178	1.194	0	1.194
40	Rünger	Erhard	Deutschland / Germany	177	189	163	204	245	215	1.193	0	1.193
41	Albert	Horst	Deutschland / Germany	209	213	174	203	184	209	1.192	0	1.192
42	Heikkinen	Esko	Finnland / Finland	226	137	177	248	208	194	1.190	0	1.190
43	Nagell	Trygve	Norwegen / Norway	181	211	186	213	163	231	1.185	0	1.185
44	Bechtle	Kurt	Deutschland / Germany	160	226	267	177	195	159	1.184	0	1.184

45	Cartiaux	Philippe	Belgien / Belgium	158	233	203	246	164	179	1.183	0	1.183
46	Östlund	Bo	Schweden / Sweden	199	209	196	199	211	169	1.183	0	1.183
47	Milbacher	Walter	Österreich / Austria	168	181	233	197	204	199	1.182	0	1.182
48	Cornelis	Firmin	Belgien / Belgium	214	195	256	172	169	174	1.180	0	1.180
49	Wittmann	Fritz	Deutschland / Germany	189	182	183	204	220	202	1.180	0	1.180
50	Boysen	Rolf Johan	Norwegen / Norway	228	194	194	183	169	206	1.174	0	1.174
51	Himmelstoß	Siegfried	Deutschland / Germany	190	168	217	161	212	224	1.172	0	1.172
52	Schulze	Manfred	Deutschland / Germany	189	236	202	158	178	207	1.170	0	1.170
53	Vahlsten	Allan	Finnland / Finland	229	203	167	162	224	184	1.169	0	1.169
54	Globig	Karl-H.	Deutschland / Germany	171	231	198	169	212	184	1.165	0	1.165
55	Kassels	Jan	Niederlande / Netherland	195	214	192	189	202	173	1.165	0	1.165
56	Nielsen-Sj	Kurt	Dänemark / Denmark	190	190	205	226	163	190	1.164	0	1.164
57	Solberg	Tor	Norwegen / Norway	151	212	195	179	233	192	1.162	0	1.162
58	Blomlid	Sigge	Schweden / Sweden	176	204	204	193	188	192	1.157	0	1.157
59	Viitanen	Olavi	Finnland / Finland	184	216	223	192	169	172	1.156	0	1.156
60	Harsseelaar	Wim van	Niederlande / Netherland	193	196	213	194	182	178	1.156	0	1.156
61	Andersson	Bernth	Schweden / Sweden	169	223	183	189	221	171	1.156	0	1.156
62	Molinas	Christian	Frankreich / France	195	193	210	197	203	157	1.155	0	1.155
63	Tambini	Bruno	Schweiz Switzerland	234	160	201	180	203	176	1.154	0	1.154
64	Stobie	Frank	Irland / Ireland	210	204	167	168	225	174	1.148	0	1.148
65	Ender	Karl-Heinz	Deutschland / Germany	200	202	202	191	168	184	1.147	0	1.147
66	Sørensen	Benny	Dänemark / Denmark	169	196	191	222	178	189	1.145	0	1.145
67	Mulcahy	Michael	Irland / Ireland	187	185	214	172	162	225	1.145	0	1.145
68	Fleck	Horst	Deutschland / Germany	214	179	224	172	175	178	1.142	0	1.142
69	Cornelisse	Theo	Niederlande / Netherland	159	213	194	201	153	222	1.142	0	1.142
70	Persson	Ove	Schweden / Sweden	213	201	176	202	170	179	1.141	0	1.141
71	Jääskeläinen	Erkki	Finnland / Finland	167	199	190	179	215	189	1.139	0	1.139
72	Økland	Harald	Norwegen / Norway	141	165	207	193	226	205	1.137	0	1.137
73	Kantner	Peter	Österreich / Austria	157	208	183	215	174	200	1.137	0	1.137
74	Hermanns	Udo	Deutschland / Germany	162	214	185	188	213	174	1.136	0	1.136
75	Wernspacher	Dieter	Österreich / Austria	172	194	178	191	214	187	1.136	0	1.136
76	Osanen	Timo	Finnland / Finland	236	163	189	180	193	174	1.135	0	1.135
77	Rahkonen	Veikko	Finnland / Finland	205	160	201	190	186	193	1.135	0	1.135
78	Bjærtomt	Ola	Norwegen / Norway	194	170	198	192	189	192	1.135	0	1.135
79	Köhler	Fred	Deutschland / Germany	140	172	222	196	226	178	1.134	0	1.134
80	Weingardt	Gerd	Deutschland / Germany	185	200	157	216	223	148	1.129	0	1.129
81	Windsheimer	Friedrich	Deutschland / Germany	167	182	193	233	182	172	1.129	0	1.129
82	Lehtelä	Pertti	Finnland / Finland	126	227	188	177	235	176	1.129	0	1.129
83	Sugny	Marcel	Frankreich / France	185	172	166	182	213	211	1.129	0	1.129
84	Dantzer	David	Frankreich / France	169	169	170	195	214	211	1.128	0	1.128
85	Schwark	Herbert	Deutschland / Germany	177	146	226	172	204	202	1.127	0	1.127
86	Siik	Esko	Finnland / Finland	170	199	179	187	212	180	1.127	0	1.127
87	Sønnichsen	Erich	Dänemark / Denmark	170	195	186	192	204	179	1.126	0	1.126
88	Evyoni	Yohanan	Israel	234	213	162	149	176	191	1.125	0	1.125
89	Reim	Harald	Deutschland / Germany	202	168	203	169	171	210	1.123	0	1.123
90	Sautter	Rolf	Deutschland / Germany	200	173	191	192	185	182	1.123	0	1.123
91	Baert	Marcel	Belgien / Belgium	203	170	189	180	197	183	1.122	0	1.122
92	Meenen	Walter van	Belgien / Belgium	245	175	187	163	191	160	1.121	0	1.121
93	Ritt	Hans-Erich	Deutschland / Germany	179	213	170	193	184	182	1.121	0	1.121
94	Breckwoldt	Gerd	Deutschland / Germany	146	187	190	227	178	192	1.120	0	1.120
95	Laiho	Kari	Finnland / Finland	180	197	201	183	188	171	1.120	0	1.120
96	Nordblom	Tero	Finnland / Finland	182	222	178	174	159	205	1.120	0	1.120
97	Rimmelspacher	H.	Deutschland / Germany	169	156	175	199	199	220	1.118	0	1.118
98	Schoof	Dieter	Deutschland / Germany	149	220	188	204	189	168	1.118	0	1.118
99	Hansen	Roar	Norwegen / Norway	189	123	195	201	210	200	1.118	0	1.118
100	Ohlsson	Stig	Schweden / Sweden	179	203	164	196	221	155	1.118	0	1.118
101	Bekaert	Lucien	Belgien / Belgium	197	201	212	181	146	180	1.117	0	1.117
102	Andersson	Lars	Schweden / Sweden	201	167	199	178	183	189	1.117	0	1.117
103	Rasmussen	Robert	Dänemark / Denmark	178	158	170	213	184	213	1.116	0	1.116
104	Papenhoff	Manfred	Deutschland / Germany	200	209	155	200	189	163	1.116	0	1.116
105	Ooman	Henk	Niederlande / Netherland	179	210	172	192	195	167	1.115	0	1.115
106	Ploug	Per	Dänemark / Denmark	194	186	193	151	210	179	1.113	0	1.113
107	Winters	Nico	Niederlande / Netherland	171	203	181	177	183	198	1.113	0	1.113
108	Holzgruber	Johann	Österreich / Austria	183	199	161	210	149	211	1.113	0	1.113




109	Jensen	Walther	Norwegen / Norway	188	159	202	206	172	184	1.111	0	1.111
110	Hallgreen	Peter	Dänemark / Denmark	179	203	203	202	134	189	1.110	0	1.110
111	Walter	Hermann	Deutschland / Germany	157	203	172	202	188	188	1.110	0	1.110
112	Bodnar	Jacques	Frankreich / France	163	196	178	200	195	178	1.110	0	1.110
113	Johannsson	Håkan	Schweden / Sweden	191	181	144	181	187	226	1.110	0	1.110
114	Ilovaara	Anssi	Finnland / Finland	196	215	156	204	175	163	1.109	0	1.109
115	Laubenberger	Hubert	Österreich / Austria	154	205	215	181	165	189	1.109	0	1.109
116	Kajander	Jorma	Schweden / Sweden	193	205	185	173	188	165	1.109	0	1.109
117	Merwe	Piet van der	Südafrika / South Africa	159	167	181	205	190	207	1.109	0	1.109
118	Drucker	Gerald	Österreich / Austria	178	236	159	164	192	178	1.107	0	1.107
119	Laine	Seppo	Finnland / Finland	225	187	223	160	128	182	1.105	0	1.105
120	Mellin	Juhani	Finnland / Finland	205	153	200	179	208	158	1.103	0	1.103
121	Thevis	Georges	Belgien / Belgium	157	200	227	160	189	167	1.100	0	1.100
122	Sandal	Arvid	Norwegen / Norway	174	187	170	185	178	206	1.100	0	1.100
123	Bergström	Harri	Finnland / Finland	171	212	173	183	177	182	1.098	0	1.098
124	Dolloway	David	England	205	211	186	200	157	138	1.097	0	1.097
125	Scully	Christy	Irland / Ireland	203	182	163	198	168	183	1.097	0	1.097
126	Vivian	Bruce	Südafrika / South Africa	149	178	191	180	185	214	1.097	0	1.097
127	Marcus	Bruno	Schweden / Sweden	177	181	201	169	185	182	1.095	0	1.095
128	Sommer	Siegfried	Deutschland / Germany	194	141	161	218	200	180	1.094	0	1.094
129	Wagner	Rolf	Niederlande / Netherland	174	183	204	191	181	161	1.094	0	1.094
130	Skovdahl	Svein Erik	Norwegen / Norway	172	182	187	148	190	215	1.094	0	1.094
131	Feldhofer	Walter	Schweden / Sweden	206	157	179	203	166	180	1.091	0	1.091
132	Pedersen	Willy	Dänemark / Denmark	178	161	167	178	192	214	1.090	0	1.090
133	Svahnström	Bengt	Schweden / Sweden	148	150	196	188	185	223	1.090	0	1.090
134	Overeem	Cor	Niederlande / Netherland	150	203	188	177	159	212	1.089	0	1.089
135	HaaVisto	Kari	Finnland / Finland	173	197	222	194	138	162	1.086	0	1.086
136	Clemenz	Christian	Deutschland / Germany	160	170	154	184	220	197	1.085	0	1.085
137	Theißen	Willi	Deutschland / Germany	169	189	166	169	181	210	1.084	0	1.084
138	Haarhaus	Hans-Jürgen	Deutschland / Germany	175	171	148	201	223	164	1.082	0	1.082
139	Peled	Yosef	Israel	144	152	192	195	214	185	1.082	0	1.082
140	Griese	Flemming	Dänemark / Denmark	151	139	143	203	217	228	1.081	0	1.081
141	Schülmann	Dieter	Deutschland / Germany	183	205	174	182	156	180	1.080	0	1.080
142	Mehr	Friedhelm	Deutschland / Germany	174	155	197	206	189	159	1.080	0	1.080
143	Olstad	Anton	Norwegen / Norway	211	172	188	172	191	146	1.080	0	1.080
144	Virtanen	Kari	Finnland / Finland	119	206	200	192	181	181	1.079	0	1.079
145	Ek	Lars-Erik	Schweden / Sweden	200	164	144	173	182	216	1.079	0	1.079
146	Andersen	Karl-Eijner	Dänemark / Denmark	193	151	167	164	179	223	1.077	0	1.077
147	Huber	Horst	Deutschland / Germany	199	147	188	188	176	179	1.077	0	1.077
148	Bjerregaard	Harly	Dänemark / Denmark	170	190	165	185	186	179	1.075	0	1.075
149	Enden	Wim van den	Niederlande / Netherland	192	153	173	184	188	185	1.075	0	1.075
150	Frederiksen	Kurt	Dänemark / Denmark	165	192	155	205	188	168	1.073	0	1.073
151	Fehr	Günter	Deutschland / Germany	163	191	175	187	212	145	1.073	0	1.073
152	Neff	Hans-G.	Deutschland / Germany	192	141	209	177	180	174	1.073	0	1.073
153	Tyran	Shlomo	Israel	134	164	169	162	223	221	1.073	0	1.073
154	Salavamäki	Ilmo	Finnland / Finland	169	212	165	175	168	182	1.071	0	1.071
155	Gröpler	Gert	Deutschland / Germany	170	223	191	166	168	150	1.068	0	1.068
156	Krasznai	Allan	Dänemark / Denmark	134	186	162	219	189	176	1.066	0	1.066
157	Woßbeck	Günter	Deutschland / Germany	178	154	204	180	193	157	1.066	0	1.066
158	Schnieders	Ludo	Belgien / Belgium	182	163	160	187	220	153	1.065	0	1.065
159	Kerlin	Uwe	Deutschland / Germany	190	198	160	147	178	192	1.065	0	1.065
160	Kjøiner	Jan Erik	Norwegen / Norway	170	184	182	176	172	181	1.065	0	1.065
161	Pedersen	Jan E. K.	Norwegen / Norway	163	155	154	199	186	206	1.063	0	1.063
162	Cornelis	Germain	Belgien / Belgium	184	187	190	161	188	152	1.062	0	1.062
163	Petzold	Edwin	Deutschland / Germany	184	154	187	216	177	144	1.062	0	1.062
164	Laurids	Lund	Dänemark / Denmark	170	171	188	144	192	196	1.061	0	1.061
165	Wachs	Günter	Deutschland / Germany	182	171	156	180	199	172	1.060	0	1.060
166	Ohrberg	Björn	Schweden / Sweden	161	181	208	134	180	195	1.059	0	1.059
167	Behrends	Erich	Deutschland / Germany	167	200	186	165	157	183	1.058	0	1.058
168	Lehtinen	Ossi	Finnland / Finland	133	213	158	152	189	213	1.058	0	1.058
169	Schröter	Bruno	Deutschland / Germany	174	155	195	173	181	179	1.057	0	1.057
170	Courbet	Jacques	Frankreich / France	200	181	202	157	171	146	1.057	0	1.057
171	Salomonsen	Per Christian	Norwegen / Norway	163	185	178	175	165	191	1.057	0	1.057
172	Klink	Hans-Jürgen	Deutschland / Germany	156	179	202	144	165	210	1.056	0	1.056



173	Wohlmann	Rudi	Deutschland / Germany	172	195	168	180	159	182	1.056	0	1.056
174	Engels	Arlene	Belgien / Belgium	194	187	190	160	156	168	1.055	0	1.055
175	Klokkedal	Lars	Dänemark / Denmark	158	166	178	199	178	175	1.054	0	1.054
176	Heikkinen	Erkki	Finnland / Finland	224	194	160	144	178	154	1.054	0	1.054
177	Ranto	Erkki	Finnland / Finland	163	179	167	150	193	202	1.054	0	1.054
178	Grølsted	Bent	Dänemark / Denmark	190	159	178	181	160	185	1.053	0	1.053
179	Kekäle	Veikko	Finnland / Finland	179	177	179	177	159	182	1.053	0	1.053
180	Jassen	Hubert	Niederlande / Netherland	157	165	172	206	173	180	1.053	0	1.053
181	Laurila	Anssi	Finnland / Finland	168	158	185	155	200	185	1.051	0	1.051
182	Nielsen, Jy	Kurt	Dänemark / Denmark	163	188	154	152	193	200	1.050	0	1.050
183	Påhlsson	Sten	Schweden / Sweden	158	200	160	190	159	181	1.048	0	1.048
184	Larsen	Svend Erik	Dänemark / Denmark	171	242	150	183	157	143	1.046	0	1.046
185	Pettersen	Steinar	Norwegen / Norway	145	187	193	177	186	157	1.045	0	1.045
186	Vorborg	Hubert	Dänemark / Denmark	150	200	158	165	188	183	1.044	0	1.044
187	Antos	Peter	Österreich / Austria	139	207	161	178	189	170	1.044	0	1.044
188	Jensen	Øystein	Norwegen / Norway	157	201	144	191	188	161	1.042	0	1.042
189	Geerkens	Frans	Belgien / Belgium	185	181	155	179	185	156	1.041	0	1.041
190	Pratt	David	England	216	178	155	198	158	134	1.039	0	1.039
191	Connoway	Ryno	Südafrika / South Africa	203	203	168	150	145	167	1.036	0	1.036
192	Groot	Herrman de	Niederlande / Netherland	135	116	173	185	184	242	1.035	0	1.035
193	Vogt	Theodor	Deutschland / Germany	169	173	213	158	141	180	1.034	0	1.034
194	Schönfeld	Gerhard	Deutschland / Germany	186	146	172	215	159	154	1.032	0	1.032
195	Bjerselius	Åke	Schweden / Sweden	201	161	205	156	166	143	1.032	0	1.032
196	Jakobsen	Ivar	Dänemark / Denmark	167	208	148	155	192	160	1.030	0	1.030
197	Schocke	Ernst	Deutschland / Germany	170	149	182	172	165	192	1.030	0	1.030
198	Björk	Ove	Schweden / Sweden	150	183	136	191	184	186	1.030	0	1.030
199	Böroid	Klaus	Deutschland / Germany	184	164	181	143	166	190	1.028	0	1.028
200	Held	Ernst	Deutschland / Germany	194	170	167	140	149	204	1.024	0	1.024
201	Rudolf	Manfred	Österreich / Austria	180	127	155	159	167	235	1.023	0	1.023
202	Hyland	Frank	Irland / Ireland	191	170	179	177	147	157	1.021	0	1.021
203	Bakemeier	Karl-Heinz	Deutschland / Germany	136	189	155	174	166	200	1.020	0	1.020
204	Tel	Fred	Niederlande / Netherland	138	185	213	157	157	168	1.018	0	1.018
205	Lagrou	Frederick	Belgien / Belgium	165	168	192	166	168	158	1.017	0	1.017
206	Johansson	Karl-Erik	Schweden / Sweden	170	135	158	160	179	207	1.009	0	1.009
207	Johansson	Karl-Erik	Schweden / Sweden	170	135	158	160	179	207	1.009	0	1.009
208	Dehn	Bertil	Schweden / Sweden	177	149	168	175	160	178	1.007	0	1.007
209	Proumen	Andre	Belgien / Belgium	178	176	180	136	176	159	1.005	0	1.005
210	Holmen	Stig	Finnland / Finland	157	182	173	165	175	153	1.005	0	1.005
211	Musewald	Klaus	Deutschland / Germany	170	162	148	168	168	188	1.004	0	1.004
212	Johansen	Ove	Norwegen / Norway	164	199	167	160	142	172	1.004	0	1.004
213	Misa	Willibald	Österreich / Austria	173	154	169	199	129	180	1.004	0	1.004
214	Pettersson	Börje	Schweden / Sweden	156	203	174	146	154	169	1.002	0	1.002
215	Fuchs	Dieter	Deutschland / Germany	147	157	169	178	180	170	1.001	0	1.001
216	Bosmans	Jac	Niederlande / Netherland	189	159	167	159	144	183	1.001	0	1.001
217	Fossum	Øivind	Norwegen / Norway	165	146	146	168	191	184	1.000	0	1.000
218	Fontijn	Coen	Niederlande / Netherland	163	129	155	190	192	169	998	0	998
219	Jong	Cor de	Niederlande / Netherland	178	127	190	149	171	180	995	0	995
220	Andersson	Ulf	Schweden / Sweden	179	170	159	164	154	169	995	0	995
221	Soppe	Wolfgang	Deutschland / Germany	132	205	150	175	144	185	991	0	991
222	Krieger	Klaus-Dieter	Deutschland / Germany	136	194	148	172	178	158	986	0	986
223	Vihersola	Arvi	Finnland / Finland	152	162	187	156	157	172	986	0	986
224	Daneyrole	Claude	Frankreich / France	169	166	167	118	186	176	982	0	982
225	Henriksen	Borge	Dänemark / Denmark	160	179	149	174	158	158	978	0	978
226	Evrard	Yvon	Belgien / Belgium	151	177	165	162	175	145	975	0	975
227	Vainikka	Toimi	Finnland / Finland	184	156	172	159	153	150	974	0	974
228	Roche	Noel	Irland / Ireland	118	162	152	180	169	193	974	0	974
229	Brown	Robert	England	165	143	167	173	167	158	973	0	973
230	Lange	Hilmar	Deutschland / Germany	147	177	187	130	177	154	972	0	972
231	Rutkowski	Michael	Deutschland / Germany	125	164	158	162	191	167	967	0	967
232	Ridehalgh	Alan	England	157	179	126	178	151	171	962	0	962
233	Meloni	Raymond	Frankreich / France	159	149	168	171	146	165	958	0	958
234	Reeves	Gordon	Irland / Ireland	169	145	195	155	137	155	956	0	956
235	Hedegaard	Poul	Dänemark / Denmark	128	143	227	150	156	151	955	0	955
236	Gierlich	Johannes	Deutschland / Germany	136	169	163	167	162	158	955	0	955

237	Langer	Johann	Österreich / Austria	159	189	183	134	168	116	949	0	949
238	Reuter	Hans-D.	Deutschland / Germany	147	171	149	161	152	160	940	0	940
239	Pedersen	Finn	Dänemark / Denmark	138	146	143	162	162	187	938	0	938
240	Kellner	Kurt	Österreich / Austria	138	141	139	166	202	150	936	0	936
241	Kroezen	Jan	Niederlande / Netherland	144	161	137	167	169	150	928	0	928
242	Christiansen	Aage	Dänemark / Denmark	143	169	169	136	141	167	925	0	925
243	Bostoen	Mik	Belgien / Belgium	142	139	169	147	167	156	920	0	920
244	Wiklund	Sven	Schweden / Sweden	156	182	179	122	152	126	917	0	917
245	Levin	Siegfried	Deutschland / Germany	134	145	188	126	170	148	911	0	911
246	Rantala	Pentti	Finnland / Finland	187	147	155	129	147	139	904	0	904
247	Stroom	Hennie van der	Niederlande / Netherland	164	124	136	127	182	166	899	0	899
248	Herbst	Verner	Dänemark / Denmark	137	121	158	158	155	156	885	0	885
249	Vindevoghel	Ivan	Belgien / Belgium	148	146	147	133	126	171	871	0	871
250	Smits	Wim	Niederlande / Netherland	125	139	136	150	115	159	824	0	824
251	Winters	Jacques	Niederlande / Netherland	143	121	160	112	135	112	783	0	783
252	Waaijman	Theo	Niederlande / Netherland	86	104	94	170	146	181	781	0	781

**10th European Senior Bowling Championships**  
**from 30.6. to 6.7.2001**  
**in Hamburg**



**E.S.B.C.**



**Group C**  
**Men**  
**Single**

per 06.07.01 00:31


Place	Last Name	First Name	Country	G 1	G 2	G 3	G 4	G 5	G 6	Add 1	Bonus	Total
1	Muscroft	Stanley	England	201	225	225	192	244	191	1.278	60	1.338
2	Bortels	Andre	Belgien / Belgium	219	158	168	223	258	257	1.283	6	1.289
3	Tuominen	Tauno	Finnland / Finland	169	255	212	234	171	204	1.245	24	1.269
4	Rosenkvist	Per-Erik	Schweden / Sweden	201	194	212	184	221	202	1.214	24	1.238
5	Götelid	Lennart	Schweden / Sweden	174	168	159	243	200	257	1.201	36	1.237
6	Miettinen	Ola	Finnland / Finland	247	195	154	214	222	149	1.181	54	1.235
7	Lange	Ewald	Deutschland / Germany	179	159	212	182	234	195	1.161	42	1.203
8	Schoenborn	Robert	Frankreich / France	179	190	148	234	222	211	1.184	18	1.202
9	Kuronen	Viljo	Finnland / Finland	182	199	186	179	213	214	1.173	24	1.197
10	Vatanen	Juhani	Finnland / Finland	246	206	202	160	178	170	1.162	30	1.192
11	Gibert	Jean	Frankreich / France	178	188	215	191	186	211	1.169	18	1.187
12	Strid	Erik	Schweden / Sweden	200	189	160	178	149	219	1.095	90	1.185
13	Johansen	Per	Norwegen / Norway	206	187	167	202	213	186	1.161	18	1.179
14	Steealandt	Daniel	Belgien / Belgium	203	168	195	246	160	184	1.156	12	1.168
15	Verheul	Kees	Niederlande / Netherland	203	179	193	214	202	171	1.162	0	1.162
16	Karner	Friedrich	Österreich / Austria	192	220	202	161	203	183	1.161	0	1.161
17	Howes	Keith	England	188	191	190	197	193	195	1.154	0	1.154
18	Brundin	Hans	Schweden / Sweden	162	195	183	168	223	215	1.146	6	1.152
19	Pieplow	Wolfgang	Deutschland / Germany	192	205	182	193	193	180	1.145	6	1.151
20	Papinniemi	Eino	Finnland / Finland	168	180	199	182	173	204	1.106	42	1.148
21	Fock	Peter	Deutschland / Germany	156	196	171	168	214	193	1.098	48	1.146
22	Naaralainen	Veikko	Finnland / Finland	195	163	171	203	178	200	1.110	36	1.146
23	Eriksson	Folke	Schweden / Sweden	205	205	210	167	190	151	1.128	18	1.146
24	Jonsson	Torsten	Schweden / Sweden	165	209	168	192	166	220	1.120	24	1.144
25	Karhunen	Mikko	Finnland / Finland	168	170	206	141	225	209	1.119	24	1.143
26	Walstad	Rolf	Norwegen / Norway	237	205	160	184	177	156	1.119	24	1.143
27	Emmelot	Piet	Niederlande / Netherland	149	184	177	234	190	202	1.136	6	1.142
28	Talbot	Joseph	Belgien / Belgium	212	201	155	222	190	156	1.136	0	1.136
29	Aggerholm	Villy	Dänemark / Denmark	209	171	193	168	169	158	1.068	60	1.128
30	Krüger	Emanuel	Deutschland / Germany	212	185	179	171	171	203	1.121	6	1.127
31	Walsh	Eri	Südafrika / South Africa	177	141	201	176	192	204	1.091	36	1.127
32	Kaps	Günter	Deutschland / Germany	178	189	173	216	139	159	1.054	72	1.126
33	Poos	Ger	Niederlande / Netherland	153	164	173	189	190	232	1.101	24	1.125
34	Seccelen	Toon van	Niederlande / Netherland	164	176	218	179	159	199	1.095	30	1.125
35	Janssens	Gard	Niederlande / Netherland	123	175	179	200	244	186	1.107	18	1.125
36	Värinen	Kalevi	Finnland / Finland	181	173	234	175	169	176	1.108	12	1.120
37	Sveholm	Kaj	Finnland / Finland	189	150	189	206	171	203	1.108	6	1.114
38	Merken	Louis	Belgien / Belgium	163	187	166	188	204	194	1.102	6	1.108
39	Morren	Wim	Niederlande / Netherland	192	190	169	193	188	173	1.105	0	1.105
40	Kriekingen	Frans van	Belgien / Belgium	186	171	159	190	184	200	1.090	12	1.102
41	Äikäs	Pentti	Finnland / Finland	198	172	156	201	169	187	1.083	12	1.095
42	Buis	Kees	Niederlande / Netherland	159	150	202	149	180	189	1.029	60	1.089
43	Straten	Antonie van	Niederlande / Netherland	160	179	193	165	203	176	1.076	12	1.088

237	Langer	Johann	Österreich / Austria	159	189	183	134	168	116	949	0	949
238	Reuter	Hans-D.	Deutschland / Germany	147	171	149	161	152	160	940	0	940
239	Pedersen	Finn	Dänemark / Denmark	138	146	143	162	162	187	938	0	938
240	Kellner	Kurt	Österreich / Austria	138	141	139	166	202	150	936	0	936
241	Kroezen	Jan	Niederlande / Netherland	144	161	137	167	169	150	928	0	928
242	Christiansen	Aage	Dänemark / Denmark	143	169	169	136	141	167	925	0	925
243	Bostoen	Mik	Belgien / Belgium	142	139	169	147	167	156	920	0	920
244	Wiklund	Sven	Schweden / Sweden	156	182	179	122	152	126	917	0	917
245	Levin	Siegfried	Deutschland / Germany	134	145	188	126	170	148	911	0	911
246	Rantala	Pentti	Finnland / Finland	187	147	155	129	147	139	904	0	904
247	Stroom	Hennie van der	Niederlande / Netherland	164	124	136	127	182	166	899	0	899
248	Herbst	Verner	Dänemark / Denmark	137	121	158	158	155	156	885	0	885
249	Vindevoghel	Ivan	Belgien / Belgium	148	146	147	133	126	171	871	0	871
250	Smits	Wim	Niederlande / Netherland	125	139	136	150	115	159	824	0	824
251	Winters	Jacques	Niederlande / Netherland	143	121	160	112	135	112	783	0	783
252	Waaijman	Theo	Niederlande / Netherland	86	104	94	170	146	181	781	0	781



# 10th European Senior Bowling Championships

from 30.6. to 6.7.2001

in Hamburg



E.S.B.C.



Group A  
Men  
Double

per 05.07.01 21:35

Place	Last Name	First Name	Country	G 1	G 2	G 3	G 4	G 5	G 6	Add 1	Bonus	Add 2	Total
1	Barwich	Werner	Deutschland / Germany	158	165	223	194	247	190	1.177	0	1.177	2.505
	Bauer	Bernd-Jürger	Deutschland / Germany	146	247	256	224	245	210	1.328	0	1.328	
2	Hanka	Pauli	Finnland / Finland	194	190	225	203	176	223	1.211	0	1.211	2.491
	Lehkonen	Heimo	Finnland / Finland	205	192	208	213	226	236	1.280	0	1.280	
3	Schulz	Dietrich	Österreich / Austria	214	245	190	203	192	181	1.225	0	1.225	2.490
	Vrana	Klaus	Österreich / Austria	243	247	179	181	206	209	1.265	0	1.265	
4	Isakow	Mikko	Finnland / Finland	248	209	181	256	201	191	1.286	0	1.286	2.467
	Murto	Timo	Finnland / Finland	168	190	201	225	175	222	1.181	0	1.181	
5	Schiepers	Jean Marie	Belgien / Belgium	227	191	153	214	188	213	1.186	0	1.186	2.462
	Cauter	Marc van	Belgien / Belgium	197	279	217	179	214	190	1.276	0	1.276	
6	Keller	Børge	Dänemark / Denmark	237	207	190	197	180	192	1.203	0	1.203	2.449
	Seerup	Preben	Dänemark / Denmark	187	224	212	226	221	176	1.246	0	1.246	
7	Salomon	Manfred	Österreich / Austria	211	203	202	176	195	175	1.162	0	1.162	2.444
	Gablek	Josef	Österreich / Austria	207	246	218	219	204	188	1.282	0	1.282	
8	Fisher	Arie	Israel	190	222	200	180	195	214	1.201	0	1.201	2.432
	Itzik	Levi	Israel	192	178	200	244	227	190	1.231	0	1.231	
9	Raita	Rauli	Finnland / Finland	210	199	193	197	225	201	1.225	0	1.225	2.430
	Tilli	Märkku	Finnland / Finland	176	198	207	197	210	217	1.205	0	1.205	
10	Lamminen	Martti	Finnland / Finland	196	181	176	268	184	193	1.198	0	1.198	2.418
	Railamaa	Keijo	Finnland / Finland	212	192	222	161	235	198	1.220	0	1.220	
11	Eriksson	Ingemar	Schweden / Sweden	220	222	167	202	190	215	1.216	0	1.216	2.406
	Bergendorf	Göran	Schweden / Sweden	213	180	218	192	185	202	1.190	0	1.190	
12	Pieters	Roger	Belgien / Belgium	196	201	221	213	217	194	1.242	0	1.242	2.389
	Clerckx	Henri	Belgien / Belgium	186	178	198	226	179	180	1.147	0	1.147	
13	Lang	Hubert	Österreich / Austria	190	195	246	190	225	191	1.237	0	1.237	2.379
	Fiala	Walter	Österreich / Austria	203	192	180	162	198	207	1.142	0	1.142	
14	Kern	Friedrich	Österreich / Austria	192	227	189	210	231	142	1.191	0	1.191	2.376
	Bartl	Kurt	Österreich / Austria	267	174	182	194	185	183	1.185	0	1.185	
15	Olsson	Christer	Norwegen / Norway	159	242	173	206	171	193	1.144	0	1.144	2.371
	Strøm	Arne Svein	Norwegen / Norway	184	203	198	201	225	216	1.227	0	1.227	
16	Ritz	Friedhold	Deutschland / Germany	213	187	214	217	200	206	1.237	0	1.237	2.367
	Stapelfeldt	Jürgen	Deutschland / Germany	170	190	198	198	194	180	1.130	0	1.130	
17	Michael	Cecil	Südafrika / South Africa	174	210	182	177	184	184	1.111	0	1.111	2.360
	Merwe	Piet van der	Südafrika / South Africa	223	204	216	202	198	206	1.249	0	1.249	
18	Estola	Kalevi	Finnland / Finland	191	213	161	239	167	190	1.161	0	1.161	2.354
	Pitkänen	Antti	Finnland / Finland	206	200	192	146	215	234	1.193	0	1.193	
19	Todosijevic	Peter	Deutschland / Germany	197	191	183	201	215	200	1.187	0	1.187	2.343
	Preuß	Jürgen	Deutschland / Germany	203	225	175	157	184	212	1.156	0	1.156	
20	Hoppula	Juhani	Finnland / Finland	183	201	194	205	212	222	1.217	0	1.217	2.343
	Komulainen	Kari	Finnland / Finland	189	197	213	177	179	171	1.126	0	1.126	
21	Olsen	Alf	Norwegen / Norway	191	216	227	222	165	190	1.211	0	1.211	2.335
	Anseth	Geir	Norwegen / Norway	172	207	174	176	182	213	1.124	0	1.124	
22	Jung	Peter	Deutschland / Germany	201	170	192	234	212	155	1.164	0	1.164	2.328
	Pförtner	Alfred	Deutschland / Germany	168	140	228	216	189	181	1.122	42	1.164	
23	Canevari	Enrico	Italien / Italy	212	224	201	179	214	188	1.218	0	1.218	2.327

Place	Last Name	First Name	Country	G 1	G 2	G 3	G 4	G 5	G 6	Add 1	Bonus	Add 2	Total
	Locatory	Ivano	Italien / Italy	159	194	205	198	189	164	1.109	0	1.109	
24	Canevari	Enrico	Italien / Italy	212	224	201	179	214	188	1.218	0	1.218	2.327
	Locatory	Ivano	Italien / Italy	159	194	205	198	189	164	1.109	0	1.109	
25	Luostarinen	Mauno	Finnland / Finland	162	196	235	199	187	190	1.169	0	1.169	2.320
	Puranen	Matti	Finnland / Finland	168	188	202	170	189	234	1.151	0	1.151	
26	Breckwoldt	Gerd	Deutschland / Germany	167	199	236	199	181	178	1.160	0	1.160	2.319
	Aussem	Heino	Deutschland / Germany	156	201	201	174	227	200	1.159	0	1.159	
27	Karlsen	Steinar	Norwegen / Norway	192	157	188	200	222	213	1.172	0	1.172	2.312
	Brovold	Svein Arild	Norwegen / Norway	178	204	174	178	190	216	1.140	0	1.140	
28	Marahrens	Manfred	Deutschland / Germany	187	215	225	180	211	171	1.189	0	1.189	2.309
	Riesmeier	Wilfried	Deutschland / Germany	200	167	174	179	218	182	1.120	0	1.120	
29	Salthammer	Dieter	Deutschland / Germany	212	192	180	206	172	182	1.144	0	1.144	2.304
	Schmuck	Paul	Deutschland / Germany	181	187	168	215	190	219	1.160	0	1.160	
30	Heino	Raimo	Finnland / Finland	200	193	204	168	176	201	1.142	0	1.142	2.300
	Matilainen	Seppo	Finnland / Finland	166	201	195	183	225	188	1.158	0	1.158	
31	Laine	Pentti	Finnland / Finland	197	183	191	178	212	167	1.128	0	1.128	2.296
	Paasonen	Jussi	Finnland / Finland	189	194	196	190	215	184	1.168	0	1.168	
32	Rosenkilde	Borre	Norwegen / Norway	181	183	175	188	169	149	1.045	0	1.045	2.292
	Sæther	Arne Harry	Norwegen / Norway	212	182	243	200	201	209	1.247	0	1.247	
33	Kuijpers	Ad	Niederlande / Netherland	233	212	144	226	192	172	1.179	0	1.179	2.286
	Blom	Charlie	Niederlande / Netherland	161	193	190	184	179	200	1.107	0	1.107	
34	Nosek	Antonin	Tschechien / Czech Rep.	180	176	178	212	243	180	1.169	0	1.169	2.279
	Hajek	Jiri	Tschechien / Czech Rep.	178	208	175	177	181	191	1.110	0	1.110	
35	Connoway	Ryno	Südafrika / South Africa	210	191	186	219	169	180	1.155	0	1.155	2.276
	Conway	E.	Südafrika / South Africa	226	169	202	197	169	158	1.121	0	1.121	
36	Olver	Gerry	England	160	166	179	176	190	208	1.079	0	1.079	2.265
	Cherrett	Graham	England	268	172	212	174	169	191	1.186	0	1.186	
37	Vahtola	Erkki	Finnland / Finland	201	213	198	183	211	170	1.176	0	1.176	2.264
	Pennanen	Markku	Finnland / Finland	148	181	174	222	169	194	1.088	0	1.088	
38	Harris	Stuart	England	243	162	220	219	200	222	1.266	0	1.266	2.258
	Saxon	Brian	England	172	145	169	169	189	148	992	0	992	
39	Pohl	Peter	Deutschland / Germany	195	196	193	172	189	167	1.112	0	1.112	2.249
	Repp	Otto	Deutschland / Germany	168	209	256	170	171	163	1.137	0	1.137	
40	Fossum	Arve	Norwegen / Norway	191	215	158	212	169	168	1.113	0	1.113	2.246
	Bjørntomt	Ola	Norwegen / Norway	180	204	195	170	190	194	1.133	0	1.133	
41	Thevis	Georges	Belgien / Belgium	218	182	182	188	226	145	1.141	0	1.141	2.241
	Vandeputte	Raoul	Belgien / Belgium	161	195	168	190	198	188	1.100	0	1.100	
42	Janssens	Gard	Niederlande / Netherland	171	132	224	156	177	125	985	18	1.003	2.234
	Ansems	Loek	Niederlande / Netherland	225	238	184	201	181	202	1.231	0	1.231	
43	Engquist	Jan	Schweden / Sweden	168	181	201	161	228	135	1.074	0	1.074	2.225
	Eriksson	Jerry	Schweden / Sweden	200	171	246	169	184	181	1.151	0	1.151	
44	Naumann	Wolfgang	Deutschland / Germany	165	179	172	152	147	167	982	0	982	2.222
	Thaller	Ewald	Deutschland / Germany	172	223	234	200	219	192	1.240	0	1.240	
45	Flåten	Håvar	Norwegen / Norway	159	193	162	156	201	197	1.068	0	1.068	2.221
	Severinsen	Oddvar	Norwegen / Norway	170	173	183	154	267	206	1.153	0	1.153	
46	Wallner	Mario	Österreich / Austria	160	180	200	184	202	217	1.143	0	1.143	2.215
	Rudolf	Manfred	Österreich / Austria	188	141	178	174	168	223	1.072	0	1.072	
47	Jansson	Karl-Erik	Schweden / Sweden	184	154	222	190	235	176	1.161	0	1.161	2.210
	Andersson	Bert	Schweden / Sweden	177	173	182	162	175	180	1.049	0	1.049	
48	Alvering	Christer	Schweden / Sweden	234	144	177	201	177	170	1.103	0	1.103	2.209
	Skarin	Roland	Schweden / Sweden	191	160	213	188	157	197	1.106	0	1.106	
49	Weingardt	Gerd	Deutschland / Germany	146	212	156	169	226	158	1.067	0	1.067	2.207
	Fuchs	Uwe	Deutschland / Germany	190	199	224	202	177	148	1.140	0	1.140	
50	Kiviranta	Tapani	Finnland / Finland	181	189	164	178	172	179	1.063	0	1.063	2.200
	Järvinen	Kari	Finnland / Finland	185	203	194	173	170	212	1.137	0	1.137	
51	Scully	Christy	Irland / Ireland	235	200	187	144	166	134	1.066	0	1.066	2.199
	Vella	Des	Irland / Ireland	197	182	198	174	176	206	1.133	0	1.133	
52	Scully	Christy	Irland / Ireland	235	200	187	144	166	134	1.066	0	1.066	2.199
	Vella	Des	Irland / Ireland	197	182	198	174	176	206	1.133	0	1.133	
53	Joosten	Hay	Niederlande / Netherland	235	200	187	144	166	134	1.066	0	1.066	2.199
	Vella	Des	Irland / Ireland	197	182	198	174	176	206	1.133	0	1.133	
54	Göhlorf	Bernd	Deutschland / Germany	213	149	173	170	179	213	1.097	0	1.097	2.197
	Rutkowski	Michael	Deutschland / Germany	197	157	166	175	225	180	1.100	0	1.100	

Place	Last Name	First Name	Country	G 1	G 2	G 3	G 4	G 5	G 6	Add 1	Bonus	Add 2	Total
55	Krantz	Christer	Schweden / Sweden	180	177	233	180	194	177	1.141	0	1.141	2.193
	Svahnström	Bengt	Schweden / Sweden	167	204	169	141	170	201	1.052	0	1.052	
56	Kellner	Kurt	Österreich / Austria	204	137	200	157	213	180	1.091	0	1.091	2.191
	Wiater	Gottfried	Österreich / Austria	198	210	187	158	146	201	1.100	0	1.100	
57	Carroll	David	England	170	182	157	151	194	218	1.072	0	1.072	2.190
	Cooper	John	England	215	178	214	148	184	179	1.118	0	1.118	
58	Kassels	Jan	Niederlande / Netherland	212	160	189	204	177	159	1.101	0	1.101	2.190
	Joosten	Hay	Niederlande / Netherland	146	192	173	181	209	188	1.089	0	1.089	
59	Milde	Stephan	Deutschland / Germany	157	180	183	157	189	182	1.048	0	1.048	2.184
	Fuhlendorf	Jens	Deutschland / Germany	200	206	203	169	180	178	1.136	0	1.136	
60	Dyrnes	Magnar	Norwegen / Norway	215	132	189	195	216	169	1.116	0	1.116	2.182
	Halseth	Oddmund	Norwegen / Norway	175	147	225	169	201	149	1.066	0	1.066	
61	Tikkanen	Veli-Pekka	Finnland / Finland	169	147	204	158	175	161	1.014	0	1.014	2.179
	Salavamäki	Ilmo	Finnland / Finland	235	177	248	172	156	177	1.165	0	1.165	
62	Linder	Bo	Dänemark / Denmark	222	183	199	178	195	172	1.149	0	1.149	2.169
	Nielsen-Sj	Kurt	Dänemark / Denmark	137	158	185	147	182	211	1.020	0	1.020	
63	Peterka	Herbert	Österreich / Austria	179	200	185	165	183	177	1.089	0	1.089	2.169
	Kral	Erwin	Österreich / Austria	204	183	209	161	181	142	1.080	0	1.080	
64	Johannessen	Per	Norwegen / Norway	164	187	177	187	142	223	1.080	0	1.080	2.165
	Skovdahl	Svein Erik	Norwegen / Norway	162	166	210	186	198	163	1.085	0	1.085	
65	Hellmann	Gottfried	Deutschland / Germany	145	182	145	157	194	180	1.003	0	1.003	2.160
	Kampmann	Jürgen	Deutschland / Germany	223	182	213	171	179	189	1.157	0	1.157	
66	Pleticha	Jaroslav	Tschechien / Czech Rep.	158	234	175	188	187	158	1.100	0	1.100	2.159
	Senkapoul	Petr	Tschechien / Czech Rep.	142	173	166	167	217	194	1.059	0	1.059	
67	Vaselainen	Urpo	Finnland / Finland	191	194	187	179	177	205	1.133	0	1.133	2.156
	Nykänen	Esko	Finnland / Finland	194	190	146	156	170	167	1.023	0	1.023	
68	Christiansen	Aage	Dänemark / Denmark	177	177	208	192	172	214	1.140	0	1.140	2.153
	Kristiansen	Harry	Dänemark / Denmark	155	185	160	161	181	171	1.013	0	1.013	
69	Kerlin	Uwe	Deutschland / Germany	168	184	192	203	155	193	1.095	0	1.095	2.153
	Mitzkatis	Jürgen	Deutschland / Germany	159	159	188	178	202	172	1.058	0	1.058	
70	Dagg	Stan	Irland / Ireland	129	193	220	179	192	169	1.082	0	1.082	2.153
	Wilson	John	Irland / Ireland	188	165	222	156	171	169	1.071	0	1.071	
71	Nurminen	Martti	Finnland / Finland	152	259	203	159	193	186	1.152	0	1.152	2.145
	Laiho	Kari	Finnland / Finland	201	176	169	129	148	170	993	0	993	
72	Ulber	Helmut	Deutschland / Germany	144	180	171	146	145	137	923	0	923	2.139
	Albert	Horst	Deutschland / Germany	247	201	207	169	209	183	1.216	0	1.216	
73	Priesemann	Helmut	Deutschland / Germany	185	145	160	140	216	166	1.012	0	1.012	2.137
	Scheveling	Wilfried	Deutschland / Germany	184	214	205	175	169	178	1.125	0	1.125	
74	Schlachter	Walter	Schweiz Switzerland	171	215	171	148	185	170	1.060	0	1.060	2.128
	Gerber	Hans	Schweiz Switzerland	183	174	159	135	167	160	978	90	1.068	
75	Hlava	Miloslav	Tschechien / Czech Rep.	202	181	203	175	202	167	1.130	0	1.130	2.117
	Stochl	Marcel	Tschechien / Czech Rep.	171	184	175	128	151	178	987	0	987	
76	Birette	Alain	Frankreich / France	191	165	178	207	159	187	1.087	0	1.087	2.116
	Zita	Bohumil	Tschechien / Czech Rep.	192	202	167	155	169	144	1.029	0	1.029	
77	Esch	Louis van	Niederlande / Netherland	153	152	171	169	202	187	1.034	0	1.034	2.107
	Vosselman	Dirk Jan	Niederlande / Netherland	157	162	160	204	209	181	1.073	0	1.073	
78	Schwark	Herbert	Deutschland / Germany	172	192	162	176	147	213	1.062	0	1.062	2.098
	Behrens	Heiner	Deutschland / Germany	145	170	179	194	168	180	1.036	0	1.036	
79	Nielsen	Leif	Dänemark / Denmark	190	212	168	212	188	181	1.151	0	1.151	2.093
	Dam	Mogens	Dänemark / Denmark	158	147	127	154	177	179	942	0	942	
80	Schlittenlohr	Helmut	Deutschland / Germany	188	171	176	169	148	235	1.087	0	1.087	2.064
	Schumacher	Fred	Deutschland / Germany	147	156	141	180	214	139	977	0	977	
81	Bonde	Ole R.	Dänemark / Denmark	136	180	203	170	148	193	1.030	0	1.030	2.061
	Jakobsen	Ivar	Dänemark / Denmark	203	159	156	158	177	178	1.031	0	1.031	
82	Hansen	John	Dänemark / Denmark	179	164	188	175	144	191	1.041	0	1.041	2.058
	Krasznai	Allan	Dänemark / Denmark	182	162	174	181	158	160	1.017	0	1.017	
83	Hayward	Colin	Südafrika / South Africa	139	144	180	148	158	149	918	0	918	2.058
	Erasmus	Steve	Südafrika / South Africa	180	172	181	181	189	237	1.140	0	1.140	
84	Zeidler	Stanislav	Tschechien / Czech Rep.	169	209	155	155	175	170	1.033	0	1.033	2.046
	Chaloupka	Vaclav	Tschechien / Czech Rep.	170	177	173	181	174	138	1.013	0	1.013	
85	Cortenberghé	Wim	Niederlande / Netherland	156	214	181	149	169	164	1.033	0	1.033	2.036
	Sorber	George	Niederlande / Netherland	191	160	143	160	181	168	1.003	0	1.003	
86	Roash	Aron	Israel	160	150	181	186	163	170	1.010	0	1.010	2.030




Place	Last Name	First Name	Country	G 1	G 2	G 3	G 4	G 5	G 6	Add 1	Bonus	Add 2	Total
	Ben-Omri	Sami	Israel	193	169	134	171	178	175	1.020	0	1.020	
87	Faurschou	Bent	Dänemark / Denmark	213	189	201	173	166	213	1.155	0	1.155	2.025
	Hessellund	Andreas	Dänemark / Denmark	146	124	135	166	150	149	870	0	870	
88	Tyran	Shlomo	Israel	181	171	158	156	162	185	1.013	0	1.013	2.010
	Shlef	Yossi	Israel	160	160	169	160	186	162	997	0	997	
89	Louwet	Felix	Belgien / Belgium	180	148	171	147	144	178	968	0	968	1.996
	Lagrou	Frederick	Belgien / Belgium	200	174	138	189	171	156	1.028	0	1.028	
90	Roche	Noel	Irland / Ireland	151	171	179	172	145	168	986	0	986	1.984
	Greene	Gerry	Irland / Ireland	143	191	142	130	192	200	998	0	998	
91	Herbst	Verner	Dänemark / Denmark	120	157	150	134	141	145	847	0	847	1.968
	Andersen	Poul	Dänemark / Denmark	166	199	191	168	205	192	1.121	0	1.121	
92	Nielsen, Jy	Kurt	Dänemark / Denmark	137	145	139	169	129	179	898	0	898	1.961
	Knudsen	Erik	Dänemark / Denmark	160	154	204	180	185	180	1.063	0	1.063	
93	Vihersola	Arvi	Finnland / Finland	177	133	148	150	179	171	958	0	958	1.961
	Saaristo	Jorma	Finnland / Finland	139	198	158	147	171	190	1.003	0	1.003	
94	Carlsson	Jan	Schweden / Sweden	126	181	172	171	160	174	984	0	984	1.945
	Ohrberg	Björn	Schweden / Sweden	137	159	181	180	159	145	961	0	961	
95	Andersen	Henning	Dänemark / Denmark	149	159	154	138	200	202	1.002	0	1.002	1.920
	Hansen	Svend-Henri	Dänemark / Denmark	146	161	146	153	158	154	918	0	918	
96	Hegge	Svein	Norwegen / Norway	160	131	126	222	153	168	960	0	960	1.878
	Dahl	Gunnar	Norwegen / Norway	183	147	126	176	159	127	918	0	918	
97	Grizas	Leonas	Litauen / Lithuan	138	141	169	154	128	165	895	0	895	1.877
	Pozera	Kazys	Litauen / Lithuan	159	156	147	181	182	157	982	0	982	

# 10th European Senior Bowling Championships


from 30.6. to 6.7.2001

in Hamburg




**E.S.B.C.**

per 06.07.01 00:47



**Group B**  
**Men**  
**Double**



Place	First Name	Last Name	Country	G 1	G 2	G 3	G 4	G 5	G 6	Add 1	Bonus	Add 2	Total
1	Bächle	Kurt	Deutschland / Germany	247	237	238	223	184	212	1.341	0	1.341	2.464
	Behrends	Erich	Deutschland / Germany	170	156	171	207	192	227	1.123	0	1.123	
2	Rissanen	Erkki	Finnland / Finland	201	182	225	255	202	172	1.237	0	1.237	2.438
	Tanner	Asko	Finnland / Finland	226	185	179	196	222	193	1.201	0	1.201	
3	Sehnal	Josef	Österreich / Austria	233	167	200	277	190	202	1.269	0	1.269	2.420
	Kantner	Peter	Österreich / Austria	188	179	171	245	178	190	1.151	0	1.151	
4	Otterdal	Göran	Schweden / Sweden	182	241	232	202	211	209	1.277	0	1.277	2.414
	Östlund	Bo	Schweden / Sweden	190	208	182	152	180	225	1.137	0	1.137	
5	Petzold	Edwin	Deutschland / Germany	190	214	190	211	223	222	1.250	0	1.250	2.412
	Wohlmann	Rudi	Deutschland / Germany	187	141	213	211	194	216	1.162	0	1.162	
6	Strandberg	Lars	Schweden / Sweden	170	230	244	172	193	246	1.255	0	1.255	2.412
	Andersson	Ulf	Schweden / Sweden	159	181	193	217	183	224	1.157	0	1.157	
7	Feldhofer	Walter	Schweden / Sweden	222	180	183	210	196	214	1.205	0	1.205	2.401
	Börjesson	Rolf	Schweden / Sweden	180	206	245	218	169	178	1.196	0	1.196	
8	Thiel	Kurt-Jürgen	Deutschland / Germany	234	213	171	185	221	224	1.248	0	1.248	2.392
	Evers	Peter	Deutschland / Germany	172	200	176	174	189	233	1.144	0	1.144	
9	Engels	Arlene	Belgien / Belgium	170	202	225	201	197	235	1.230	0	1.230	2.391
	Meenen	Walter van	Belgien / Belgium	202	176	172	223	213	175	1.161	0	1.161	
10	Uotila	Allo	Finnland / Finland	201	232	214	129	195	204	1.175	0	1.175	2.369
	Hietala	Jorma	Finnland / Finland	192	182	253	223	187	157	1.194	0	1.194	
11	Milbacher	Walter	Österreich / Austria	203	218	207	176	164	173	1.141	0	1.141	2.366
	Kugler	Hermann	Österreich / Austria	186	171	191	248	203	226	1.225	0	1.225	
12	Svärd	Christer	Schweden / Sweden	189	247	201	148	170	246	1.201	0	1.201	2.366
	Halling	Torbjörn	Schweden / Sweden	191	192	205	168	229	180	1.165	0	1.165	
13	Kahre	Horst	Deutschland / Germany	186	226	204	189	216	170	1.191	0	1.191	2.362
	Papenhoff	Manfred	Deutschland / Germany	162	186	223	233	190	177	1.171	0	1.171	
14	Danzer	David	Frankreich / France	195	193	211	222	191	181	1.193	0	1.193	2.345
	Daneyrole	Claude	Frankreich / France	175	183	200	246	165	183	1.152	0	1.152	
15	Frese	Werner	Deutschland / Germany	248	185	196	162	211	191	1.193	0	1.193	2.334
	Globig	Karl-H.	Deutschland / Germany	181	201	181	217	165	196	1.141	0	1.141	
16	Ingebrigtsen	Håkon	Norwegen / Norway	167	190	168	187	171	199	1.082	0	1.082	2.331
	Olstad	Anton	Norwegen / Norway	190	201	200	174	248	236	1.249	0	1.249	
17	Vahsten	Allan	Finnland / Finland	223	191	189	203	179	182	1.167	0	1.167	2.328
	Nordblom	Tero	Finnland / Finland	237	211	179	165	201	168	1.161	0	1.161	
18	Rünger	Erhard	Deutschland / Germany	181	256	191	213	194	196	1.231	0	1.231	2.326
	Fleck	Horst	Deutschland / Germany	157	191	198	189	191	169	1.095	0	1.095	
19	HaaVisto	Kari	Finnland / Finland	180	186	185	176	236	166	1.129	0	1.129	2.324
	Mellin	Juhani	Finnland / Finland	182	192	203	214	180	224	1.195	0	1.195	
20	Vivian	Bruce	Südafrika / South Africa	154	168	202	179	237	198	1.138	0	1.138	2.319
	Walsh	Eri	Südafrika / South Africa	186	180	203	214	191	171	1.145	36	1.181	
21	Ranto	Erkki	Finnland / Finland	159	184	199	187	179	234	1.142	0	1.142	2.308
	Tuunela	Rainer	Finnland / Finland	189	172	186	201	216	202	1.166	0	1.166	
22	Caspari	Erich	Deutschland / Germany	190	197	195	248	181	181	1.192	0	1.192	2.299
	Gilsmann	Klaus-D.	Deutschland / Germany	191	170	200	178	192	176	1.107	0	1.107	
23	Bergström	Harri	Finnland / Finland	175	181	194	205	182	193	1.130	0	1.130	2.299
	Heikkinen	Esko	Finnland / Finland	183	161	245	170	202	208	1.169	0	1.169	
24	Gaiser	Kalle	Deutschland / Germany	201	186	184	169	210	223	1.173	0	1.173	2.298
	Offermann	Monika	Deutschland / Germany	206	196	163	173	188	199	1.125	0	1.125	
25	Launila	Anssi	Finnland / Finland	180	176	172	155	238	203	1.124	0	1.124	2.298
	Sippu	Pentti	Finnland / Finland	215	192	194	189	219	165	1.174	0	1.174	
26	Boysen	Rolf Johan	Norwegen / Norway	176	178	213	163	213	188	1.131	0	1.131	2.298
	Peffersen	Steinar	Norwegen / Norway	166	214	176	188	185	238	1.167	0	1.167	
27	Gröpler	Gert	Deutschland / Germany	202	232	198	224	182	174	1.212	0	1.212	2.289
	Wittmann	Fritz	Deutschland / Germany	210	177	128	213	176	173	1.077	0	1.077	
28	Blomild	Sigge	Schweden / Sweden	166	164	204	177	213	192	1.116	0	1.116	2.289
	Karlsson	Torbjörn	Schweden / Sweden	189	212	214	192	198	168	1.173	0	1.173	
29	Jääskeläinen	Erkki	Finnland / Finland	182	182	217	211	178	179	1.149	0	1.149	2.286
	Laine	Sappo	Finnland / Finland	193	189	174	200	169	212	1.137	0	1.137	
30	Sommer	Siegfried	Deutschland / Germany	175	201	233	179	189	213	1.190	0	1.190	2.280
	Schülmann	Dieter	Deutschland / Germany	180	201	185	199	147	178	1.090	0	1.090	
31	Molinas	Christian	Frankreich / France	202	214	161	244	206	185	1.212	0	1.212	2.270
	Bodnar	Jacques	Frankreich / France	162	147	190	202	181	176	1.058	0	1.058	
32	Thiran	Benoît	Belgien / Belgium	177	189	197	216	202	161	1.142	0	1.142	2.261
	Bortels	Andre	Belgien / Belgium	179	182	173	209	168	202	1.113	6	1.119	
33	Baert	Marcel	Belgien / Belgium	180	196	179	200	178	236	1.169	0	1.169	2.259
	Felsenstein	Jacky	Belgien / Belgium	206	228	134	171	178	173	1.090	0	1.090	
34	Cartiaux	Philippe	Belgien / Belgium	173	170	166	147	201	174	1.031	0	1.031	2.259
	Evraud	Yvon	Belgien / Belgium	203	203	224	182	235	181	1.228	0	1.228	
35	Pratt	Davd	England	215	191	217	189	212	155	1.179	0	1.179	2.253
	Ridehalgh	Alan	England	182	181	202	161	193	155	1.074	0	1.074	
36	Andersson	Rune	Schweden / Sweden	188	170	156	192	217	199	1.122	0	1.122	2.253
	Mielonen	Kalevi	Schweden / Sweden	188	211	195	167	189	181	1.131	0	1.131	




Place	First Name	Last Name	Country	G 1	G 2	G 3	G 4	G 5	G 6	Add 1	Bonus	Add 2	Total
37	Brown	Robert	England	154	216	213	199	170	166	1.118	0	1.118	2.250
	Dollway	David	England	154	157	224	179	203	215	1.132	0	1.132	
38	Frederiksen	Kurt	Dänemark / Denmark	180	193	165	174	161	203	1.076	0	1.076	2.247
	Sørensen	Benny	Dänemark / Denmark	190	181	182	198	227	193	1.171	0	1.171	
39	Ellasen	Jørgen	Dänemark / Denmark	160	199	187	206	205	208	1.165	0	1.165	2.244
	Larsen	Svend Erik	Dänemark / Denmark	168	150	169	180	203	209	1.079	0	1.079	
40	Klokkedal	Lars	Dänemark / Denmark	187	189	173	180	157	180	1.066	0	1.066	2.240
	Sørensen	Ole M.	Dänemark / Denmark	180	183	172	246	233	160	1.174	0	1.174	
41	Schröter	Bruno	Deutschland / Germany	174	192	146	178	213	211	1.114	0	1.114	2.236
	Vorac	Franz	Deutschland / Germany	176	181	224	188	167	176	1.122	0	1.122	
42	Karner	Friedrich	Österreich / Austria	157	217	169	177	202	207	1.129	0	1.129	2.233
	Holzgruber	Johann	Österreich / Austria	175	203	185	192	180	169	1.104	0	1.104	
43	Siik	Esko	Finnland / Finland	189	165	220	163	177	212	1.126	0	1.126	2.232
	Wahlström	Kare	Finnland / Finland	181	186	179	186	180	194	1.106	0	1.106	
44	Rahkonen	Veikko	Finnland / Finland	181	176	199	189	206	215	1.166	0	1.166	2.227
	Rantala	Peniti	Finnland / Finland	125	232	190	188	169	157	1.061	0	1.061	
45	Pettersson	Börje	Schweden / Sweden	139	199	158	202	201	192	1.091	0	1.091	2.223
	Erksson	Folke	Schweden / Sweden	204	169	189	181	169	202	1.114	18	1.132	
46	Salomonsen	Per Christian	Norwegen / Norway	176	192	168	191	183	160	1.070	0	1.070	2.222
	Jensen	Walther	Norwegen / Norway	159	205	202	257	170	159	1.152	0	1.152	
47	Persson	Ove	Schweden / Sweden	190	208	151	171	189	270	1.179	0	1.179	2.221
	Marcus	Bruno	Schweden / Sweden	194	166	156	161	200	165	1.042	0	1.042	
48	Enden	Wim van den	Niederlande / Netherland	145	203	161	202	186	189	1.086	0	1.086	2.217
	Overheui	Kees	Niederlande / Netherland	184	212	225	167	181	162	1.131	0	1.131	
49	Overeem	Cor	Niederlande / Netherland	213	201	165	221	177	153	1.130	0	1.130	2.215
	Emmelot	Piet	Niederlande / Netherland	176	188	190	170	159	202	1.085	0	1.085	
50	Viitanen	Olavi	Finnland / Finland	233	172	210	192	156	175	1.138	0	1.138	2.215
	Karhunen	Mikko	Finnland / Finland	187	178	179	180	160	193	1.077	0	1.077	
51	Sandal	Arvid	Norwegen / Norway	153	167	198	192	190	221	1.121	0	1.121	2.212
	Pedersen	Jan E. K.	Norwegen / Norway	160	214	174	180	168	195	1.091	0	1.091	
52	Schocke	Ernst	Deutschland / Germany	217	178	201	168	203	180	1.147	0	1.147	2.208
	Vogt	Theodor	Deutschland / Germany	164	195	160	165	184	193	1.061	0	1.061	
53	Dehn	Bertil	Schweden / Sweden	172	187	156	183	197	180	1.075	0	1.075	2.201
	Jonsson	Toytzen	Schweden / Sweden	178	187	181	194	153	209	1.102	24	1.126	
54	Olsson	Stig	Schweden / Sweden	175	193	220	203	182	174	1.147	0	1.147	2.200
	Andersson	Lars	Schweden / Sweden	191	182	188	178	159	155	1.053	0	1.053	
55	Cornelis	Firmin	Belgien / Belgium	167	169	174	172	201	177	1.060	0	1.060	2.199
	Bekaert	Lucien	Belgien / Belgium	158	210	197	185	203	186	1.139	0	1.139	
56	Schulze	Manfred	Deutschland / Germany	177	159	204	184	245	169	1.138	0	1.138	2.197
	Landwehr	Max	Deutschland / Germany	149	188	181	171	157	213	1.059	0	1.059	
57	Schait	Rene	Schweiz Switzerland	150	199	160	181	172	180	1.042	0	1.042	2.195
	Tambini	Bruno	Schweiz Switzerland	205	183	178	192	172	223	1.153	0	1.153	
58	Fehr	Günter	Deutschland / Germany	242	182	220	152	193	186	1.175	0	1.175	2.194
	Fehr	Peter	Deutschland / Germany	183	161	161	162	163	189	1.019	0	1.019	
59	Proumen	Andre	Belgien / Belgium	207	212	184	171	182	163	1.119	0	1.119	2.190
	Geetkens	Frans	Belgien / Belgium	222	160	148	165	205	171	1.071	0	1.071	
60	Bjerregaard	Harly	Dänemark / Denmark	181	187	187	190	169	205	1.119	0	1.119	2.190
	Vorborg	Hubert	Dänemark / Denmark	158	199	192	157	158	207	1.071	0	1.071	
61	Kassels	Jan	Niederlande / Netherland	212	160	189	204	177	159	1.101	0	1.101	2.190
	Joosten	Hay	Niederlande / Netherland	146	192	173	181	209	188	1.089	0	1.089	
62	Wernspacher	Dieter	Österreich / Austria	201	195	178	197	190	181	1.142	0	1.142	2.190
	Antos	Peter	Österreich / Austria	169	194	172	163	187	163	1.048	0	1.048	
63	Sugny	Marcel	Frankreich / France	171	191	177	191	180	172	1.082	0	1.082	2.188
	Meloni	Raymond	Frankreich / France	194	187	157	177	189	202	1.106	0	1.106	
64	Sautter	Rolf	Deutschland / Germany	145	177	199	180	208	203	1.112	0	1.112	2.187
	Hermann	Walter	Deutschland / Germany	202	179	131	195	170	198	1.075	0	1.075	
65	Hermanns	Udo	Deutschland / Germany	215	IRL	015	200	222	190	1.009	0	1.009	2.184
	Mehr	Friedhelm	Deutschland / Germany	177	187	224	224	187	176	1.175	0	1.175	
66	Böröld	Klaus	Deutschland / Germany	194	178	192	149	163	215	1.091	0	1.091	2.182
	Bakemeler	K.-H.	Deutschland / Germany	178	188	176	207	171	171	1.091	0	1.091	
67	Ojanen	Timo	Finnland / Finland	202	186	179	189	189	199	1.144	0	1.144	2.172
	Värinen	Kalevi	Finnland / Finland	151	165	170	124	177	229	1.016	12	1.028	
68	Andersen	Karl-Eijner	Dänemark / Denmark	151	187	181	146	190	193	1.048	0	1.048	2.171
	Schelde	Andreas	Dänemark / Denmark	152	185	203	182	187	190	1.099	24	1.123	
69	Stobie	Frank	Irland / Ireland	168	167	198	188	207	182	1.110	0	1.110	2.170
	Mulcahy	Mick	Irland / Ireland	175	147	171	184	214	169	1.060	0	1.060	
70	Helkkilä	Jaakko	Finnland / Finland	186	162	225	156	182	211	1.122	0	1.122	2.169
	Ilovaara	Anssi	Finnland / Finland	186	151	197	137	207	169	1.047	0	1.047	
71	Helkkinen	Erkki	Finnland / Finland	171	146	180	176	198	160	1.031	0	1.031	2.152
	Holmen	Stig	Finnland / Finland	202	211	192	208	138	170	1.121	0	1.121	
72	Fitzka	Walter	Österreich / Austria	156	158	158	182	176	136	966	0	966	2.148
	Laubenberger	Hubert	Österreich / Austria	171	193	210	212	214	182	1.182	0	1.182	
73	Björk	Ove	Schweden / Sweden	143	181	201	166	192	168	1.051	0	1.051	2.143
	Kajander	Jorma	Schweden / Sweden	184	191	160	180	189	188	1.092	0	1.092	
74	Fuchs	Dieter	Deutschland / Germany	203	159	160	195	174	156	1.047	0	1.047	2.142
	Klink	Hans-Jürgen	Deutschland / Germany	181	150	225	177	181	181	1.095	0	1.095	
75	Tel	Fred	Niederlande / Netherland	205	203	178	152	152	181	1.071	0	1.071	2.141
	Harsseelaar	Wim van	Niederlande / Netherland	174	161	187	155	182	211	1.070	0	1.070	
76	Pedersen	Willy	Dänemark / Denmark	176	189	188	168	203	178	1.102	0	1.102	2.140
	Griese	Flemming	Dänemark / Denmark	168	144	167	189	212	158	1.038	0	1.038	
77	Virtanen	Kari	Finnland / Finland	183	153	175	141	163	190	1.005	0	1.005	2.137
	Kekäle	Veikko	Finnland / Finland	200	190	177	179	160	226	1.132	0	1.132	
78	Fontijn	Coen	Niederlande / Netherland	143	184	199	190	211	160	1.087	0	1.087	2.136
	Kroezen	Jan	Niederlande / Netherland	148	193	172	201	167	168	1.049	0	1.049	
79	Peled	Yosef	Israel	182	174	205	169	172	160	1.062	0	1.062	2.132
	Evyoni	Yohann	Israel	204	167	210	146	161	182	1.070	0	1.070	
80	Köhler	Fred	Deutschland / Germany	156	161	147	186	168	222	1.040	0	1.040	2.121
	Nagel	Hilmar	Deutschland / Germany	180	179	152	170	231	169	1.081	0	1.081	
81	Nageil	Trygve	Norwegen / Norway	177	163	185	193	189	180	1.087	0	1.087	2.118

Place	First Name	Last Name	Country	G 1	G 2	G 3	G 4	G 5	G 6	Add 1	Bonus	Add 2	Total
	Økland	Harald	Norwegen / Norway	198	149	151	180	182	171	1.031	0	1.031	
82	Clemenzenz	Christian	Deutschland / Germany	179	169	189	181	176	193	1.087	0	1.087	2.110
	Huber	Horst	Deutschland / Germany	167	178	169	143	193	173	1.023	0	1.023	
83	Held	Ernst	Deutschland / Germany	156	169	188	188	180	168	1.049	0	1.049	2.108
	Himmelstoß	Siegfried	Deutschland / Germany	178	177	199	168	173	164	1.059	0	1.059	
84	Pedersen	Finn	Dänemark / Denmark	167	160	212	186	178	164	1.067	0	1.067	2.102
	Ploug	Per	Dänemark / Denmark	181	156	164	156	199	179	1.035	0	1.035	
85	Glerlich	Johannes	Deutschland / Germany	188	161	201	139	174	167	1.030	0	1.030	2.102
	Ender	Karl-Heinz	Deutschland / Germany	159	211	189	163	191	159	1.072	0	1.072	
86	Lehtelä	Pertti	Finnland / Finland	207	142	145	202	196	163	1.055	0	1.055	2.101
	Vainikka	Toimi	Finnland / Finland	183	181	145	167	191	179	1.046	0	1.046	
87	Johansen	Ove	Norwegen / Norway	147	199	205	162	181	195	1.089	0	1.089	2.097
	Fossum	Øivind	Norwegen / Norway	151	152	202	178	138	187	1.008	0	1.008	
88	Bacchetta	Maurizio	Italien / Italy	190	167	205	166	181	170	1.079	0	1.079	2.088
	Windheimer	Friedrich	Italien / Italy	164	158	173	137	172	205	1.009	0	1.009	
89	Schoof	Dieter	Deutschland / Germany	166	172	182	158	174	163	1.015	0	1.015	2.087
	Wachs	Günter	Deutschland / Germany	183	151	184	183	180	191	1.072	0	1.072	
90	Lehtinen	Ossi	Finnland / Finland	169	179	147	185	194	200	1.074	0	1.074	2.086
	Salminen	Olavi	Finnland / Finland	168	151	162	170	170	191	1.012	0	1.012	
91	Kjalner	Jan Erik	Norwegen / Norway	192	134	158	165	189	179	1.017	0	1.017	2.084
	Jensen	Øystein	Norwegen / Norway	157	174	178	169	188	201	1.067	0	1.067	
92	Reuter	Hans-D.	Deutschland / Germany	145	179	166	161	162	176	989	0	989	2.080
	Rimmelspacher	H.	Deutschland / Germany	155	176	203	177	184	196	1.091	0	1.091	
93	Schönfeld	Gerhard	Deutschland / Germany	156	170	172	161	164	196	1.019	0	1.019	2.075
	Theißen	Willi	Deutschland / Germany	164	214	170	160	148	200	1.056	0	1.056	
94	Hansen	Roar	Norwegen / Norway	161	167	187	191	167	182	1.055	0	1.055	2.073
	Solberg	Tor	Norwegen / Norway	149	164	182	152	190	181	1.018	0	1.018	
95	Ooman	Henk	Niederlande / Netherland	175	143	162	199	182	209	1.070	0	1.070	2.070
	Janssen	Huib	Niederlande / Netherland	165	158	173	182	156	166	1.000	0	1.000	
96	Ek	Lars-Erik	Schweden / Sweden	165	177	213	152	176	151	1.034	0	1.034	2.065
	Andersson	Bernth	Schweden / Sweden	165	190	145	166	178	187	1.031	0	1.031	
97	Hallgreen	Peter	Dänemark / Denmark	145	162	159	158	166	137	927	0	927	2.064
	Laurids	Lund	Dänemark / Denmark	213	172	204	168	209	171	1.137	0	1.137	
98	Haarhaus	Hans-J.	Deutschland / Germany	166	129	152	181	158	182	968	0	968	2.062
	Soppe	Wolfgang	Deutschland / Germany	146	235	182	172	156	203	1.094	0	1.094	
99	Bael	Henri van	Belgien / Belgium	147	174	181	182	189	161	1.034	0	1.034	2.059
	Schnieiders	Ludo	Belgien / Belgium	131	144	172	195	207	176	1.025	0	1.025	
100	Wiklund	Sven	Schweden / Sweden	157	154	144	175	156	156	942	0	942	2.056
	Johannsson	Håkan	Schweden / Sweden	190	188	146	198	179	213	1.114	0	1.114	
101	Pålsson	Sten	Schweden / Sweden	158	105	232	166	169	180	1.010	0	1.010	2.046
	Johannsson	Karl-Erik	Schweden / Sweden	180	177	200	176	137	166	1.036	0	1.036	
102	Friedrich	Johann	Österreich / Austria	191	191	151	205	154	190	1.082	0	1.082	2.044
	Drucker	Gerald	Österreich / Austria	164	186	171	161	124	156	962	0	962	
103	Langer	Johann	Österreich / Austria	200	172	159	203	182	184	1.100	0	1.100	2.039
	Misa	Willibald	Österreich / Austria	152	167	151	159	145	165	939	0	939	
104	Groot	Herman de	Niederlande / Netherland	157	138	141	163	154	127	880	0	880	2.016
	Wagner	Rolf	Niederlande / Netherland	217	188	169	181	191	190	1.136	0	1.136	
105	Grøstved	Bent	Dänemark / Denmark	165	156	153	172	169	181	996	0	996	2.013
	Hedegaard	Poul	Dänemark / Denmark	190	149	140	182	192	164	1.017	0	1.017	
106	Malm	Sven	Schweden / Sweden	132	154	151	113	161	175	886	0	886	2.009
	Bjerselius	Ake	Schweden / Sweden	213	148	200	181	151	230	1.123	0	1.123	
107	Krieger	Klaus-D.	Deutschland / Germany	149	179	210	161	163	156	1.018	0	1.018	1.999
	Musewald	Klaus	Deutschland / Germany	179	145	173	156	194	134	981	0	981	
108	Rasmussen	Robert	Dänemark / Denmark	152	179	160	184	147	177	999	0	999	1.992
	Sønnichsen	Erich	Dänemark / Denmark	142	170	164	148	161	208	993	0	993	
109	Rift	Hans-Erich	Deutschland / Germany	169	181	162	195	179	139	1.025	0	1.025	1.977
	Pieplow	Wolfgang	Deutschland / Germany	155	139	155	171	166	160	946	6	952	
110	Henriksen	Borge	Dänemark / Denmark	148	155	167	178	177	148	973	0	973	1.953
	Aggerholm	Villy	Dänemark / Denmark	146	158	129	181	125	181	920	60	980	
111	Bostoën	Mik	Belgien / Belgium	168	146	168	172	161	130	945	0	945	1.952
	Cornelis	Germain	Belgien / Belgium	186	153	177	186	170	135	1.007	0	1.007	
112	Courbet	Jacques	Frankreich / France	148	190	151	192	155	126	962	0	962	1.927
	Mora	Bernard	Frankreich / France	134	148	160	152	204	167	965	0	965	
113	Vindevoghel	Ivan	Belgien / Belgium	111	113	128	155	148	175	830	0	830	1.904
	Wallaert	Louis	Belgien / Belgium	167	158	168	162	172	217	1.044	30	1.074	
114	Neff	Hans-G.	Deutschland / Germany	188	138	157	155	154	158	950	0	950	1.903
	Lange	Hilmar	Deutschland / Germany	170	182	125	143	163	170	953	0	953	
115	Bosmans	Jac	Niederlande / Netherland	144	171	176	159	165	130	945	0	945	1.902
	Jong	Cor de	Niederlande / Netherland	143	160	164	176	150	164	957	0	957	
116	Reim	Harald	Deutschland / Germany	182	156	180	164	148	125	955	0	955	1.889
	Lavin	Siegfried	Deutschland / Germany	151	135	146	174	177	151	934	0	934	
117	Hyland	Frank	Irland / Ireland	215	160	190	181	176	158	1.080	0	1.080	1.852
	Kramer	Theo	Irland / Ireland	124	136	136	116	143	117	772	0	772	
118	Winters	Jacques	Niederlande / Netherland	131	126	139	118	136	111	761	0	761	1.844
	Winters	Nico	Niederlande / Netherland	146	206	182	188	143	238	1.083	0	1.083	
119	Reeves	Gordon	Irland / Ireland	115	136	178	170	134	142	875	0	875	1.796
	Farmer	Ray	Irland / Ireland	138	176	138	182	157	130	921	0	921	
120	Cornelisse	Theo	Niederlande / Netherland	144	175	171	190	154	175	1.009	0	1.009	1.791
	Waaïjman	Theo	Niederlande / Netherland	171	118	126	131	98	138	782	0	782	
121	Veldhuisen	Pieter	Niederlande / Netherland	125	125	145	177	200	129	901	12	913	1.676
	Smits	Wim	Niederlande / Netherland	107	161	124	144	112	115	763	0	763	
122	ERSATZ	Stopat	Belgien / Belgium	0	0	0	0	0	0	0	0	0	981
	Storcke	Germain de	Belgien / Belgium	164	168	157	139	172	181	981	0	981	

# 10th European Senior Bowling Championships

from 30.6. to 6.7.2001

in Hamburg



E.S.B.C.

per 06.07.01 00:58

Group C  
Men


Double

Place	Last Name	First Name	Country	G 1	G 2	G 3	G 4	G 5	G 6	Add 1	Bonus	Add 2	Total
1	Kuronen	Viljo	Finnland / Finland	244	202	188	231	211	195	1.271	24	1.295	2.529
	Tuominen	Tauno	Finnland / Finland	172	203	235	214	194	192	1.210	24	1.234	
2	Hagen	Willy	Schweden / Sweden	164	201	182	154	166	153	1.020	36	1.056	2.352
	Brundin	Hans	Schweden / Sweden	216	244	228	210	182	210	1.290	6	1.296	
3	Sveholm	Kaj	Finnland / Finland	212	219	236	191	199	150	1.207	6	1.213	2.349
	Aikäs	Pentti	Finnland / Finland	221	170	206	162	182	183	1.124	12	1.136	
4	Gibert	Jean	Frankreich / France	178	200	186	193	191	214	1.162	18	1.180	2.335
	Schoenborn	Robert	Frankreich / France	166	200	190	199	212	170	1.137	18	1.155	
5	Johansen	Per	Norwegen / Norway	205	183	231	164	195	167	1.145	18	1.163	2.319
	Waldersløv	Fritz	Norwegen / Norway	181	211	157	165	148	180	1.042	114	1.156	
6	Kosczelniak	Eduard	Deutschland / Germany	176	156	169	177	172	166	1.016	24	1.040	2.311
	Fock	Peter	Deutschland / Germany	202	227	203	184	208	199	1.223	48	1.271	
7	Morren	Wim	Niederlande / Netherland	179	201	211	237	159	187	1.174	0	1.174	2.310
	Straten	Antonie van	Niederlande / Netherland	204	195	171	160	190	204	1.124	12	1.136	
8	Lange	Ewald	Deutschland / Germany	179	179	235	184	168	182	1.127	42	1.169	2.308
	Kullmann	Harry	Deutschland / Germany	161	218	190	145	212	189	1.115	24	1.139	
9	Eklöf	Herbert	Finnland / Finland	179	194	164	186	191	203	1.117	18	1.135	2.305
	Hänninen	Lauri	Finnland / Finland	180	205	179	188	185	215	1.152	18	1.170	
10	Steeland	Daniel	Belgien / Belgium	227	182	193	197	160	141	1.100	18	1.118	2.303
	Barra	Andre	Belgien / Belgium	223	161	200	203	185	165	1.137	48	1.185	
11	Papinniemi	Eino	Finnland / Finland	211	183	167	174	248	168	1.151	42	1.193	2.302
	Vatänen	Juhani	Finnland / Finland	205	183	172	150	200	169	1.079	30	1.109	
12	Howes	Keith	England	171	191	203	175	182	181	1.103	0	1.103	2.266
	Muscroff	Stanley	England	150	182	182	178	179	232	1.103	60	1.163	
13	Talbot	Joseph	Belgien / Belgium	207	226	183	193	204	192	1.205	0	1.205	2.254
	Merken	Louis	Belgien / Belgium	227	160	162	171	152	171	1.043	6	1.049	
14	Åksted	Werner	Norwegen / Norway	187	155	189	183	180	180	1.074	36	1.110	2.190
	Walstad	Rolf	Norwegen / Norway	169	171	172	157	177	210	1.056	24	1.080	
15	Göteikd	Lennart	Schweden / Sweden	201	158	182	141	214	141	1.037	36	1.073	2.172
	Ikonen	Teuvo	Schweden / Sweden	168	161	237	173	168	192	1.099	0	1.099	
16	Rick	Joseph de	Belgien / Belgium	176	174	145	153	163	166	977	66	1.043	2.167
	Kriekingen	Frans van	Belgien / Belgium	162	169	213	163	193	212	1.112	12	1.124	
17	Rosenkvist	Per-Erik	Schweden / Sweden	190	161	178	173	221	188	1.111	24	1.135	2.153
	Carlberg	Rolf	Schweden / Sweden	132	179	166	153	186	172	988	30	1.018	
18	Kaps	Günter	Deutschland / Germany	139	225	158	130	178	143	973	72	1.045	2.138
	Schmidt-Rex	Walter	Deutschland / Germany	161	191	175	162	194	138	1.021	72	1.093	
19	Stiasny	Ottokar	Deutschland / Germany	183	172	165	199	160	161	1.040	24	1.064	2.137
	Teuber	Dietrich	Deutschland / Germany	170	169	192	163	202	147	1.043	30	1.073	
20	Meyer	Werner	Deutschland / Germany	177	169	162	162	155	176	1.001	42	1.043	2.080
	Eufinger	Herbert	Deutschland / Germany	165	171	192	174	182	147	1.031	6	1.037	
21	Pirzner	Georg	Deutschland / Germany	175	141	155	171	146	170	958	0	958	2.078
	Linkenhell	Tilli	Deutschland / Germany	167	167	180	209	193	186	1.102	18	1.120	
22	Eklöw	Calle	Schweden / Sweden	173	161	170	155	141	139	939	84	1.023	2.070
	Bylin	Lars-Gunnar	Schweden / Sweden	178	172	154	159	178	200	1.041	6	1.047	
23	Pettersson	Göte	Schweden / Sweden	163	151	174	163	187	155	993	48	1.041	2.066
	Strid	Erik	Schweden / Sweden	136	177	189	139	126	168	935	90	1.025	
24	Kramer	Alfred	Dänemark / Denmark	147	190	134	135	151	160	917	0	917	2.034
	Thomsen	Christian	Dänemark / Denmark	181	213	162	158	167	206	1.087	30	1.117	
25	Graversen	Poul Erik	Dänemark / Denmark	180	170	161	167	168	202	1.048	0	1.048	2.021
	Krøyer	Hans O.	Dänemark / Denmark	173	128	146	141	184	183	955	18	973	
26	Kröger	Emmanuel	Deutschland / Germany	155	201	135	172	179	203	1.045	6	1.051	2.020
	Wimmer	Karl	Deutschland / Germany	152	144	196	190	134	135	951	18	969	
27	Secceien	Toon van	Niederlande / Netherland	141	146	188	194	174	179	1.022	30	1.052	2.011
	Hurenkamp	Anton	Niederlande / Netherland	166	159	154	146	155	179	959	0	959	
28	Piirainen	Kalevi	Finnland / Finland	149	152	173	147	151	192	964	6	970	1.962
	Sutinen	Antti	Finnland / Finland	145	147	164	155	202	179	992	0	992	
29	Lundström	Ove	Schweden / Sweden	169	140	160	130	127	147	873	12	885	1.958
	Higgins	Georg	Schweden / Sweden	200	157	162	168	190	166	1.043	30	1.073	
30	Waterings	Andre	Niederlande / Netherland	144	111	135	127	144	147	808	48	856	1.936
	Buis	Kees	Niederlande / Netherland	157	178	152	166	201	166	1.020	60	1.080	
31	Garfinkel	Alex	Israel	171	178	168	161	183	132	993	54	1.047	1.910
	Ben-Mair	Haim	Israel	153	119	160	136	151	138	857	6	863	
32	Poos	Ger	Niederlande / Netherland	163	165	134	174	131	131	898	24	922	1.877
	Stroom	Hennie van der	Niederlande / Netherland	175	150	169	161	155	145	955	0	955	
33	Fryk	Lennart	Schweden / Sweden	161	169	179	141	158	168	976	0	976	1.861
	Carlsson	Lars	Schweden / Sweden	113	168	142	136	186	140	885	0	885	
34	Nielsen	Ole	Dänemark / Denmark	118	165	138	137	117	155	830	30	860	1.837
	Olesen	Svend Erik	Dänemark / Denmark	184	174	169	143	147	150	947	30	977	
35	Miettinen	Oia	Finnland / Finland	203	182	227	180	218	157	1.167	54	1.221	1.795
	Naaralainen	Veikko	Finnland / Finland	189	157	192	0	0	0	538	36	574	
36	Huismans	Ger	Niederlande / Netherland	161	138	133	137	178	122	869	6	875	1.728
	Bragt	Jan van	Niederlande / Netherland	139	117	148	178	104	113	799	54	853	



# 10th European Senior Bowling Championships

from 30.6. to 6.7.2001

in Hamburg



E.S.B.C.



Men  
Trio

per 05.07.01 21:41

Place	Last Name	First Name	Country	G 1	G 2	G 3	G 4	G 5	G 6	Add 1	Bonus	Add 2	Total
1	Bergendorf	Göran	Schweden / Sweden	225	210	215	222	189	168	1.229	0	1.229	3.881
	Eriksson	Ingemar	Schweden / Sweden	196	173	235	288	192	234	1.318	0	1.318	
	Strandberg	Lars	Schweden / Sweden	209	209	225	214	297	180	1.334	0	1.334	
2	Soppe	Wolfgang	Deutschland / Germany	177	194	215	171	197	187	1.123	0	1.123	3.734
	Wosseck	Günter	Deutschland / Germany	190	192	187	182	138	186	1.075	0	1.075	
	Gaiser	Kalle	Deutschland / Germany	249	215	279	278	258	257	1.536	0	1.536	
3	Rosenkilde	Borre	Norwegen / Norway	219	226	223	235	148	166	1.217	0	1.217	3.731
	Sæther	Arne Harry	Norwegen / Norway	186	148	248	236	225	230	1.273	0	1.273	
	Nagell	Trygve	Norwegen / Norway	222	213	204	205	218	179	1.241	0	1.241	
4	Barwich	Werner	Deutschland / Germany	278	185	233	203	201	194	1.294	0	1.294	3.719
	Bauer	Bernd-Jürgen	Deutschland / Germany	200	171	133	203	245	216	1.168	0	1.168	
	Preuß	Jürgen	Deutschland / Germany	225	178	151	268	257	178	1.257	0	1.257	
5	Olsson	Christer	Norwegen / Norway	217	209	255	161	239	227	1.308	0	1.308	3.717
	Strøm	Arne Svein	Norwegen / Norway	167	213	189	226	278	254	1.327	0	1.327	
	Olstad	Anton	Norwegen / Norway	199	164	182	190	156	191	1.082	0	1.082	
6	Pieters	Roger	Belgien / Belgium	244	245	198	237	223	207	1.354	0	1.354	3.707
	Bortels	Andre	Belgien / Belgium	150	243	158	232	190	203	1.176	6	1.182	
	Clerckx	Henri	Belgien / Belgium	197	205	196	186	215	172	1.171	0	1.171	
7	Laine	Pentti	Finnland / Finland	216	205	226	196	171	178	1.192	0	1.192	3.702
	Paasonen	Jussi	Finnland / Finland	173	205	205	165	191	230	1.169	0	1.169	
	Lamminen	Matti	Finnland / Finland	164	279	256	211	227	204	1.341	0	1.341	
8	Hoppula	Juhani	Finnland / Finland	159	179	205	215	241	180	1.179	0	1.179	3.695
	Komulainen	Kari	Finnland / Finland	189	202	212	225	192	233	1.253	0	1.253	
	Lehkonen	Heimo	Finnland / Finland	181	197	234	223	191	237	1.263	0	1.263	
9	Schmuck	Paul	Deutschland / Germany	209	243	235	185	163	218	1.253	0	1.253	3.693
	Schröder	Claus	ESBC	207	164	159	182	169	204	1.085	0	1.085	
	Albert	Horst	Deutschland / Germany	207	257	215	237	245	194	1.355	0	1.355	
10	Halling	Torbjörn	Schweden / Sweden	225	194	214	196	212	221	1.262	0	1.262	3.678
	Mielonen	Kalevi	Schweden / Sweden	194	226	225	199	204	234	1.282	0	1.282	
	Svärd	Christer	Schweden / Sweden	169	164	216	177	229	179	1.134	0	1.134	
11	Jääskeläinen	Erkki	Finnland / Finland	203	222	205	181	269	205	1.285	0	1.285	3.670
	Rissanen	Erkki	Finnland / Finland	159	201	216	166	253	203	1.198	6	1.204	
	Laine	Seppo	Finnland / Finland	198	210	211	190	159	213	1.181	0	1.181	
12	Pennanen	Markku	Finnland / Finland	233	169	225	205	206	174	1.212	0	1.212	3.665
	Ojanen	Timo	Finnland / Finland	197	189	184	170	194	180	1.114	0	1.114	
	Tuunela	Rainer	Finnland / Finland	215	217	257	224	212	214	1.339	0	1.339	
13	Luostarinen	Mauno	Finnland / Finland	223	263	142	202	255	180	1.265	0	1.265	3.659
	Puranen	Matti	Finnland / Finland	223	200	207	202	206	184	1.222	0	1.222	
	Ilovaara	Anssi	Finnland / Finland	145	203	192	232	194	206	1.172	0	1.172	
14	Isakow	Mikko	Finnland / Finland	245	243	208	193	158	203	1.250	0	1.250	3.633
	Laurila	Anssi	Finnland / Finland	174	225	225	181	181	267	1.253	0	1.253	
	Sippu	Pentti	Finnland / Finland	202	156	160	188	200	224	1.130	0	1.130	
15	Feldhofer	Walter	Schweden / Sweden	178	201	213	210	203	201	1.206	0	1.206	3.591
	Börjesson	Rolf	Schweden / Sweden	200	156	202	191	203	232	1.184	0	1.184	
	Persson	Ove	Schweden / Sweden	178	191	224	178	182	248	1.201	0	1.201	
16	Bechtle	Kurt	Deutschland / Germany	220	248	225	169	160	196	1.218	0	1.218	3.583
	Milde	Stephan	Deutschland / Germany	196	185	187	177	184	208	1.137	0	1.137	
	Behrends	Erich	Deutschland / Germany	236	206	225	198	180	183	1.228	0	1.228	
17	Stapelheldt	Jürgen	Deutschland / Germany	180	226	187	183	202	211	1.189	0	1.189	3.574
	Ritz	Friedhold	Deutschland / Germany	247	245	195	258	221	173	1.339	0	1.339	
	Landwehr	Max	Deutschland / Germany	180	172	172	162	172	188	1.046	0	1.046	
18	Heino	Raimo	Finnland / Finland	196	216	245	188	187	192	1.224	0	1.224	3.565
	Mattilainen	Seppo	Finnland / Finland	172	213	212	210	201	169	1.177	0	1.177	
	Rahkonen	Veikko	Finnland / Finland	205	170	184	204	213	188	1.164	0	1.164	
19	Siik	Esko	Finnland / Finland	188	211	220	194	192	183	1.188	0	1.188	3.547
	Hanka	Pauli	Finnland / Finland	180	173	171	224	181	172	1.101	0	1.101	
	Hietala	Jorma	Finnland / Finland	202	162	214	213	234	233	1.258	0	1.258	
20	Muscroft	Stanley	England	187	169	206	189	244	245	1.240	60	1.300	3.533

Place	Last Name	First Name	Country	G 1	G 2	G 3	G 4	G 5	G 6	Add 1	Bonus	Add 2	Total
	Pratt	David	England	182	191	159	204	223	161	1.120	0	1.120	
	Cherrett	Graham	England	181	213	190	187	176	166	1.113	0	1.113	
21	Östlund	Bo	Schweden / Sweden	235	210	201	204	169	174	1.193	0	1.193	3.504
	Andersson	Rune	Schweden / Sweden	157	138	242	188	164	223	1.112	0	1.112	
	Otterdal	Göran	Schweden / Sweden	196	173	185	201	232	212	1.199	0	1.199	
22	Howes	Keith	England	205	189	203	180	162	173	1.112	0	1.112	3.503
	Carroll	David	England	210	216	197	147	184	165	1.119	0	1.119	
	Oliver	Gerry	England	255	229	232	204	183	169	1.272	0	1.272	
23	Bacchetta	Maurizio	Italien / Italy	173	212	191	225	181	207	1.189	0	1.189	3.499
	Provenzi	Santo	Italien / Italy	219	180	168	189	209	174	1.139	0	1.139	
	Canevari	Enrico	Italien / Italy	192	209	207	186	156	221	1.171	0	1.171	
24	Peled	Yosef	Israel	216	181	206	184	199	183	1.169	0	1.169	3.494
	Roash	Aron	Israel	223	183	217	178	181	182	1.164	0	1.164	
	Ben-Omri	Sami	Israel	174	189	193	190	225	190	1.161	0	1.161	
25	Schmieders	Ludo	Belgien / Belgium	166	259	173	172	194	200	1.164	0	1.164	3.492
	Bael	Henri van	Belgien / Belgium	172	179	165	177	214	204	1.111	0	1.111	
	Thiran	Benoit	Belgien / Belgium	192	200	192	189	200	244	1.217	0	1.217	
26	Naumann	Wolfgang	Deutschland / Germany	162	212	198	200	201	194	1.167	0	1.167	3.487
	Thaller	Ewald	Deutschland / Germany	189	157	234	213	196	233	1.222	0	1.222	
	Petzold	Edwin	Deutschland / Germany	170	173	197	181	215	162	1.098	0	1.098	
27	Aussem	Heino	Deutschland / Germany	246	198	208	204	144	200	1.200	0	1.200	3.484
	Breckwoldt	Gerd	Deutschland / Germany	189	219	191	194	167	160	1.120	0	1.120	
	Marahrens	Manfred	Deutschland / Germany	166	208	170	215	225	180	1.164	0	1.164	
28	Hallgreen	Peter	Dänemark / Denmark	194	191	177	192	194	208	1.156	0	1.156	3.484
	Laurids	Lund	Dänemark / Denmark	189	185	197	205	178	183	1.137	0	1.137	
	Faurschou	Bent	Dänemark / Denmark	182	212	200	223	202	172	1.191	0	1.191	
29	Murto	Timo	Finnland / Finland	194	175	200	223	173	207	1.172	0	1.172	3.478
	Vahlsten	Allan	Finnland / Finland	183	202	168	157	203	192	1.105	0	1.105	
	Sveholm	Kaj	Finnland / Finland	206	160	184	192	237	216	1.195	6	1.201	
30	Baert	Marcel	Belgien / Belgium	278	159	216	172	187	193	1.205	0	1.205	3.476
	Cauter	Marc van	Belgien / Belgium	225	205	200	175	140	175	1.120	0	1.120	
	Schiepers	Jean Marie	Belgien / Belgium	193	184	188	197	189	200	1.151	0	1.151	
31	Raita	Rauli	Finnland / Finland	192	195	143	186	210	237	1.163	0	1.163	3.471
	Tilli	Markku	Finnland / Finland	214	197	223	181	191	200	1.206	0	1.206	
	Kiviranta	Tapani	Finnland / Finland	191	164	180	202	183	182	1.102	0	1.102	
32	Laubenberger	Hubert	Österreich / Austria	166	180	193	173	178	179	1.069	0	1.069	3.467
	Salomon	Manfred	Österreich / Austria	215	223	215	166	193	162	1.174	0	1.174	
	Gablek	Josef	Österreich / Austria	166	189	200	212	212	245	1.224	0	1.224	
33	Schocke	Ernst	Deutschland / Germany	166	226	177	191	183	190	1.133	0	1.133	3.465
	Papenhoff	Manfred	Deutschland / Germany	181	226	204	177	153	226	1.167	0	1.167	
	Kahre	Horst	Deutschland / Germany	155	204	222	181	160	243	1.165	0	1.165	
34	Hermanns	Udo	Deutschland / Germany	201	182	226	177	149	178	1.113	0	1.113	3.455
	Mehr	Friedhelm	Deutschland / Germany	190	211	188	200	182	186	1.157	0	1.157	
	Mitzkatis	Jürgen	Deutschland / Germany	225	199	245	173	167	176	1.185	0	1.185	
35	Cornelis	Firmin	Belgien / Belgium	212	193	173	176	191	190	1.135	0	1.135	3.454
	Thevis	Georges	Belgien / Belgium	170	199	187	177	193	186	1.112	0	1.112	
	Felsenstein	Jacky	Belgien / Belgium	152	204	226	171	190	264	1.207	0	1.207	
36	Railamaa	Keijo	Finnland / Finland	216	174	227	206	226	192	1.241	0	1.241	3.450
	Estola	Kalevi	Finnland / Finland	190	148	213	223	200	225	1.199	0	1.199	
	Pitkänen	Antti	Finnland / Finland	153	193	157	175	182	150	1.010	0	1.010	
37	Dyrnes	Magnar	Norwegen / Norway	214	184	224	227	199	182	1.230	0	1.230	3.447
	Halseth	Oddmund	Norwegen / Norway	149	199	194	212	214	186	1.154	0	1.154	
	Solberg	Tor	Norwegen / Norway	186	169	190	164	168	186	1.063	0	1.063	
38	Johansen	Per	Norwegen / Norway	192	241	159	203	234	187	1.216	18	1.234	3.441
	Sandal	Arvid	Norwegen / Norway	200	246	209	158	188	192	1.193	0	1.193	
	Jensen	Øystein	Norwegen / Norway	167	172	165	162	143	205	1.014	0	1.014	
39	Schulz	Dietrich	Österreich / Austria	179	236	197	192	218	212	1.234	0	1.234	3.431
	Antos	Peter	Österreich / Austria	168	169	127	179	184	206	1.033	0	1.033	
	Wernspacher	Dieter	Österreich / Austria	184	183	210	204	188	195	1.164	0	1.164	
40	Behrens	Heiner	Deutschland / Germany	204	186	190	201	184	192	1.157	0	1.157	3.430
	Schwark	Herbert	Deutschland / Germany	213	177	206	193	182	156	1.127	0	1.127	
	Riesmeier	Wilfried	Deutschland / Germany	169	184	178	215	215	185	1.146	0	1.146	
41	Dehn	Bertil	Schweden / Sweden	181	223	217	201	222	150	1.194	0	1.194	3.422
	Jonsson	Toytson	Schweden / Sweden	135	160	162	215	189	168	1.029	24	1.053	
	Strid	Erik	Schweden / Sweden	202	209	187	154	170	163	1.085	90	1.175	
42	Fuchs	Uwe	Frankreich / France	198	167	209	217	189	149	1.129	0	1.129	3.409
	Schulze	Manfred	Frankreich / France	134	199	242	234	178	168	1.155	0	1.155	
	Weingardt	Gerd	Frankreich / France	170	175	222	146	230	182	1.125	0	1.125	
43	Danzer	David	Frankreich / France	172	225	193	246	190	184	1.210	0	1.210	3.404
	Daneyrole	Claude	Frankreich / France	138	228	190	167	160	237	1.120	0	1.120	
	Molinas	Christian	Frankreich / France	182	181	182	154	199	176	1.074	0	1.074	
44	Klokkedal	Lars	Dänemark / Denmark	192	193	154	247	151	167	1.104	0	1.104	3.400
	Sørensen	Ole M.	Dänemark / Denmark	190	167	215	191	172	163	1.098	0	1.098	
	Keller	Børge	Dänemark / Denmark	211	189	202	192	192	212	1.198	0	1.198	
45	Gibert	Jean	Frankreich / France	211	229	163	193	206	193	1.195	12	1.207	3.386
	Schoenborn	Robert	Frankreich / France	171	195	154	151	188	190	1.049	18	1.067	

Place	Last Name	First Name	Country	G 1	G 2	G 3	G 4	G 5	G 6	Add 1	Bonus	Add 2	Total
	Birette	Alain	Frankreich / France	199	201	171	167	186	188	1.112	0	1.112	
46	Blomlid	Sigge	Schweden / Sweden	183	178	167	201	182	203	1.114	0	1.114	3.385
	Karlsson	Torbjörn	Schweden / Sweden	213	198	135	179	237	212	1.174	0	1.174	
	Marcus	Bruno	Schweden / Sweden	182	180	176	200	189	170	1.097	0	1.097	
47	Sehnal	Josef	Österreich / Austria	212	191	189	203	203	212	1.210	0	1.210	3.384
	Lang	Hubert	Österreich / Austria	181	188	181	196	172	188	1.106	0	1.106	
	Kantner	Peter	Österreich / Austria	201	185	178	139	190	175	1.068	0	1.068	
48	Kuronen	Viljo	Finnland / Finland	141	172	174	213	149	166	1.015	24	1.039	3.380
	Tuominen	Tauno	Finnland / Finland	183	201	194	178	186	183	1.125	24	1.149	
	Eklöf	Herbert	Finnland / Finland	188	208	191	185	201	201	1.174	18	1.192	
49	Gröpler	Gert	Deutschland / Germany	207	194	184	153	188	185	1.111	0	1.111	3.376
	Wittmann	Fritz	Deutschland / Germany	176	199	185	223	182	202	1.167	0	1.167	
	Schlittenlohr	Helmut	Deutschland / Germany	182	182	204	160	196	174	1.098	0	1.098	
50	Thiel	Kurt-Jürgen	Deutschland / Germany	185	158	183	159	167	189	1.041	0	1.041	3.374
	Kampmann	Jürgen	Deutschland / Germany	200	167	183	201	237	232	1.220	0	1.220	
	Glismann	Klaus-D.	Deutschland / Germany	190	174	189	180	190	190	1.113	0	1.113	
51	Andersson	Lars	Schweden / Sweden	201	160	214	226	202	185	1.188	0	1.188	3.374
	Olsson	Stig	Schweden / Sweden	215	203	224	151	182	195	1.170	0	1.170	
	Andersson	Ulf	Schweden / Sweden	157	159	169	169	182	180	1.016	0	1.016	
52	Nordblom	Tero	Finnland / Finland	205	208	196	194	184	163	1.150	0	1.150	3.372
	Bergström	Harri	Finnland / Finland	224	192	170	159	183	222	1.150	0	1.150	
	Heikkinen	Esko	Finnland / Finland	182	194	173	181	202	160	1.072	0	1.072	
53	Bekaert	Lucien	Belgien / Belgium	151	167	201	190	190	235	1.134	0	1.134	3.365
	Engels	Arlene	Belgien / Belgium	144	203	200	182	157	195	1.081	0	1.081	
	Meenen	Walter van	Belgien / Belgium	199	218	156	156	209	212	1.150	0	1.150	
54	Haavisto	Kari	Finnland / Finland	221	208	165	186	163	171	1.114	0	1.114	3.362
	Virtanen	Kari	Finnland / Finland	179	146	212	171	192	213	1.113	0	1.113	
	Kekäle	Veikko	Finnland / Finland	164	189	226	179	178	199	1.135	0	1.135	
55	Frese	Werner	Deutschland / Germany	169	196	201	184	190	204	1.144	0	1.144	3.357
	Clemenz	Christian	Deutschland / Germany	160	147	174	170	205	213	1.069	0	1.069	
	Globig	Karl-H.	Deutschland / Germany	201	183	193	213	168	186	1.144	0	1.144	
56	Fossum	Arve	Norwegen / Norway	181	206	160	166	181	192	1.086	0	1.086	3.354
	Bjærtomt	Ola	Norwegen / Norway	184	165	208	183	181	196	1.117	0	1.117	
	Boysen	Rolf Johan	Norwegen / Norway	193	200	215	166	181	196	1.151	0	1.151	
57	Kassels	Jan	Niederlande / Netherland	192	204	170	172	217	190	1.145	0	1.145	3.347
	Joosten	Hay	Niederlande / Netherland	164	187	204	184	203	166	1.108	0	1.108	
	Sorber	George	Niederlande / Netherland	165	211	238	171	160	149	1.094	0	1.094	
58	Fryk	Lennart	Schweden / Sweden	187	172	185	175	140	170	1.029	0	1.029	3.338
	Engquist	Jan	Schweden / Sweden	179	204	192	161	169	147	1.052	0	1.052	
	Eriksson	Jerry	Schweden / Sweden	232	223	151	226	181	244	1.257	0	1.257	
59	Peterka	Herbert	Österreich / Austria	165	155	258	200	153	194	1.125	0	1.125	3.332
	Vrana	Klaus	Österreich / Austria	165	214	192	203	233	247	1.254	0	1.254	
	Kral	Erwin	Österreich / Austria	149	181	136	196	168	123	953	0	953	
60	Merwe	Piet van der	Südafrika / South Africa	174	171	178	169	221	214	1.127	0	1.127	3.320
	Vivian	Bruce	Südafrika / South Africa	170	172	212	205	180	236	1.175	0	1.175	
	Walsh	Eri	Südafrika / South Africa	146	162	179	129	159	207	982	36	1.018	
61	Todosijevic	Peter	Deutschland / Germany	227	182	188	214	183	202	1.196	0	1.196	3.319
	Koscielniak	Eduard	Deutschland / Germany	184	169	192	152	147	133	977	0	977	
	Fuhlendorf	Jens	Deutschland / Germany	202	170	208	201	175	190	1.146	0	1.146	
62	Sommer	Siegfried	Deutschland / Germany	188	210	204	179	203	158	1.142	0	1.142	3.316
	Schülmann	Dieter	Deutschland / Germany	176	183	212	161	224	192	1.148	0	1.148	
	Sautter	Rolf	Deutschland / Germany	172	161	191	151	172	179	1.026	0	1.026	
63	Miettinen	Ola	Finnland / Finland	186	178	201	188	177	144	1.074	54	1.128	3.315
	Naaralain	Veikko	Finnland / Finland	235	180	157	155	193	152	1.072	36	1.108	
	Ranto	Erkki	Finnland / Finland	168	201	168	195	181	166	1.079	0	1.079	
64	Kern	Friedrich	Österreich / Austria	238	213	212	171	156	164	1.154	0	1.154	3.296
	Bartl	Kurt	Österreich / Austria	162	165	171	214	172	197	1.081	0	1.081	
	Wiater	Gottfried	Österreich / Austria	148	190	178	170	183	192	1.061	0	1.061	
65	Kriekingen	Frans van	Belgien / Belgium	185	158	188	228	152	173	1.084	6	1.090	3.295
	Rick	Joseph de	Belgien / Belgium	182	167	178	213	206	154	1.100	66	1.166	
	Merken	Louis	Belgien / Belgium	139	157	155	235	164	177	1.027	12	1.039	
66	Pleticha	Jaroslav	Tschechien / Czech Rep.	182	189	179	189	234	193	1.166	0	1.166	3.288
	Senicapoul	Petr	Tschechien / Czech Rep.	169	204	183	170	146	167	1.039	0	1.039	
	Nosek	Antonin	Tschechien / Czech Rep.	143	150	170	229	190	201	1.083	0	1.083	
67	Severinsen	Oddvar	Norwegen / Norway	183	158	148	162	164	190	1.005	0	1.005	3.288
	Olsen	Alf	Norwegen / Norway	209	202	210	182	151	191	1.145	0	1.145	
	Anseth	Geir	Norwegen / Norway	170	201	202	178	189	198	1.138	0	1.138	
68	Cortenbergh	Wim	Niederlande / Netherland	152	197	185	221	206	159	1.120	0	1.120	3.288
	Vosselman	Dirk Jan	Niederlande / Netherland	221	199	201	170	190	186	1.167	0	1.167	
	Esch	Louis van	Niederlande / Netherland	198	156	184	159	146	158	1.001	0	1.001	
69	Wahlström	Kare	Finnland / Finland	173	165	182	175	192	200	1.087	0	1.087	3.286
	Papinniemi	Eino	Finnland / Finland	165	156	192	150	155	186	1.004	42	1.046	
	Vatanen	Juhani	Finnland / Finland	181	170	163	237	194	178	1.123	30	1.153	
70	Harris	Stuart	England	184	208	181	148	220	169	1.110	0	1.110	3.284
	Saxon	Brian	England	162	222	204	202	180	141	1.111	0	1.111	
	Cooper	John	England	153	185	179	193	200	153	1.063	0	1.063	




Place	Last Name	First Name	Country	G 1	G 2	G 3	G 4	G 5	G 6	Add 1	Bonus	Add 2	Total
71	Frederiksen	Kurt	Dänemark / Denmark	175	144	154	177	171	166	987	0	987	3.273
	Sørensen	Benny	Dänemark / Denmark	179	209	179	189	222	154	1.132	0	1.132	
	Seerup	Preben	Dänemark / Denmark	196	193	201	159	235	170	1.154	0	1.154	
72	Skovdahl	Svein Erik	Norwegen / Norway	180	168	160	142	176	202	1.028	0	1.028	3.271
	Pettersen	Steinar	Norwegen / Norway	183	210	174	221	178	197	1.163	0	1.163	
	Johannessen	Per	Norwegen / Norway	235	179	184	124	154	204	1.080	0	1.080	
73	Kullmann	Harry	Deutschland / Germany	192	170	153	160	173	172	1.020	24	1.044	3.270
	Lange	Ewald	Deutschland / Germany	160	182	160	167	215	168	1.052	42	1.094	
	Salthammer	Dieter	Deutschland / Germany	180	161	215	190	181	205	1.132	0	1.132	
74	Bakemeier	K.-H.	Deutschland / Germany	160	256	190	114	201	155	1.076	0	1.076	3.266
	Wachs	Günter	Deutschland / Germany	168	212	161	176	192	204	1.113	0	1.113	
	Schoof	Dieter	Deutschland / Germany	149	181	188	204	176	179	1.077	0	1.077	
75	Roche	Noel	Irland / Ireland	153	151	211	171	170	160	1.016	0	1.016	3.265
	Stobie	Frank	Irland / Ireland	182	151	180	190	175	164	1.042	0	1.042	
	Mulcahy	Mick	Irland / Ireland	212	168	247	194	183	203	1.207	0	1.207	
76	Hänninen	Lauri	Finnland / Finland	210	189	178	183	222	204	1.186	18	1.204	3.264
	Äikäs	Pentti	Finnland / Finland	165	155	181	182	180	177	1.040	12	1.052	
	Värinen	Kalevi	Finnland / Finland	173	151	137	201	191	143	996	12	1.008	
77	Pedersen	Jan E. K.	Norwegen / Norway	171	224	171	155	146	156	1.023	0	1.023	3.264
	Salomonsen	Per Christian	Norwegen / Norway	162	211	146	170	169	183	1.041	0	1.041	
	Jensen	Walther	Norwegen / Norway	177	224	209	203	225	162	1.200	0	1.200	
78	Evers	Peter	Deutschland / Germany	213	188	202	203	188	193	1.187	0	1.187	3.262
	Kerlin	Uwe	Deutschland / Germany	167	221	180	142	160	180	1.050	0	1.050	
	Held	Ernst	Deutschland / Germany	164	167	159	166	202	167	1.025	0	1.025	
79	Rudolf	Manfred	Österreich / Austria	191	162	174	189	147	179	1.042	0	1.042	3.255
	Wallner	Mario	Österreich / Austria	244	199	187	179	170	190	1.169	0	1.169	
	Friedrich	Johann	Österreich / Austria	163	228	182	146	180	145	1.044	0	1.044	
80	Nielsen-Sj	Kurt	Dänemark / Denmark	170	190	202	181	189	173	1.105	0	1.105	3.252
	Hansen	John	Dänemark / Denmark	178	180	172	178	171	152	1.031	0	1.031	
	Linder	Bo	Dänemark / Denmark	194	190	195	154	201	182	1.116	0	1.116	
81	Scully	Christy	Irland / Ireland	219	159	212	189	172	179	1.130	0	1.130	3.251
	Hyland	Frank	Irland / Ireland	139	180	145	192	222	188	1.066	0	1.066	
	Vella	Des	Irland / Ireland	182	199	162	160	149	203	1.055	0	1.055	
82	Kuijpers	Ad	Niederlande / Netherland	179	147	193	238	162	178	1.097	0	1.097	3.248
	Blom	Charlie	Niederlande / Netherland	169	196	205	181	181	202	1.134	0	1.134	
	Tel	Fred	Niederlande / Netherland	194	152	163	143	174	191	1.017	0	1.017	
83	Vahtola	Erkki	Finnland / Finland	179	200	145	154	168	139	985	0	985	3.247
	Heikkilä	Jaakko	Finnland / Finland	189	189	126	172	190	220	1.086	0	1.086	
	Järvinen	Kari	Finnland / Finland	171	195	221	181	247	161	1.176	0	1.176	
84	Karlsen	Steinar	Norwegen / Norway	165	151	189	106	170	158	939	0	939	3.244
	Brovold	Svein Arild	Norwegen / Norway	211	190	181	180	177	178	1.117	0	1.117	
	Ingebrigtsen	Håkon	Norwegen / Norway	207	181	196	257	198	149	1.188	0	1.188	
85	Pirzner	Georg	Deutschland / Germany	191	165	161	167	211	212	1.107	0	1.107	3.244
	Linkenheil	Till	Deutschland / Germany	140	178	201	166	182	167	1.034	0	1.034	
	Wohlmann	Rudi	Deutschland / Germany	191	205	189	179	194	145	1.103	0	1.103	
86	Böroid	Klaus	Deutschland / Germany	148	231	178	132	169	168	1.026	0	1.026	3.238
	Fock	Peter	Deutschland / Germany	178	154	171	190	234	203	1.130	48	1.178	
	Himmelstoß	Siegfried	Deutschland / Germany	174	156	167	211	144	182	1.034	0	1.034	
87	Hagen	Willy	Schweden / Sweden	200	191	180	168	147	188	1.074	36	1.110	3.227
	Brundin	Hans	Schweden / Sweden	181	205	168	208	193	196	1.151	6	1.157	
	Bylin	Lars-Gunnar	Schweden / Sweden	130	208	157	163	139	157	954	6	960	
88	Jansson	Karl-Erik	Schweden / Sweden	167	141	182	212	184	165	1.051	0	1.051	3.221
	Andersson	Bert	Schweden / Sweden	181	149	136	161	200	196	1.023	0	1.023	
	Krantz	Christer	Schweden / Sweden	202	192	171	201	202	179	1.147	0	1.147	
89	Itzik	Levi	Israel	188	171	216	182	163	152	1.072	0	1.072	3.220
	Evyoni	Yohann	Israel	218	214	192	150	174	125	1.073	0	1.073	
	Fisher	Arie	Israel	217	172	190	170	168	158	1.075	0	1.075	
90	Cornelis	Germain	Belgien / Belgium	194	175	166	172	155	131	993	0	993	3.215
	Lagrou	Frederick	Belgien / Belgium	173	169	184	180	212	182	1.100	0	1.100	
	Storcke	Germain de	Belgien / Belgium	189	219	190	175	168	181	1.122	0	1.122	
91	Köhler	Fred	Deutschland / Germany	144	147	185	181	177	201	1.035	0	1.035	3.210
	Nagel	Hilmar	Deutschland / Germany	175	175	220	181	203	240	1.194	0	1.194	
	Huber	Horst	Deutschland / Germany	134	144	150	173	186	194	981	0	981	
92	Theissen	Willi	Deutschland / Germany	190	165	166	163	171	192	1.047	0	1.047	3.209
	Fuchs	Dieter	Deutschland / Germany	134	182	181	155	213	201	1.066	0	1.066	
	Vorac	Franz	Deutschland / Germany	179	203	181	192	164	177	1.096	0	1.096	
93	Saaristo	Jorma	Finnland / Finland	194	144	193	190	169	181	1.071	0	1.071	3.209
	Vihersola	Arvi	Finnland / Finland	200	180	169	167	189	179	1.084	0	1.084	
	Viitanen	Olavi	Finnland / Finland	168	171	186	179	185	165	1.054	0	1.054	
94	Piirainen	Kalevi	Finnland / Finland	197	161	187	164	151	170	1.030	6	1.036	3.207
	Sutinen	Antti	Finnland / Finland	148	169	176	160	169	134	956	0	956	
	Uotila	Ailo	Finnland / Finland	157	160	209	258	207	224	1.215	0	1.215	
95	Andersen	Henning	Dänemark / Denmark	160	156	198	181	150	199	1.044	0	1.044	3.204
	Bjerregaard	Harly	Dänemark / Denmark	209	213	169	160	172	161	1.084	0	1.084	
	Vorborg	Hubert	Dänemark / Denmark	166	173	192	177	164	204	1.076	0	1.076	
96	Hajek	Jiri	Tschechien / Czech Rep.	185	168	148	235	187	183	1.106	0	1.106	3.201

Place	Last Name	First Name	Country	G 1	G 2	G 3	G 4	G 5	G 6	Add 1	Bonus	Add 2	Total
	Hlava	Miloslav	Tschechien / Czech Rep.	198	203	190	196	180	203	1.170	0	1.170	
	Stochl	Marcel	Tschechien / Czech Rep.	147	180	175	144	150	129	925	0	925	
97	Dam	Mogens	Dänemark / Denmark	202	181	196	208	171	185	1.143	0	1.143	3.195
	Knudsen	Erik	Dänemark / Denmark	169	212	183	171	182	143	1.060	0	1.060	
	Nielsen	Leif	Dänemark / Denmark	180	156	155	171	169	161	992	0	992	
98	Eliassen	Jørgen	Dänemark / Denmark	181	168	223	175	181	183	1.111	0	1.111	3.193
	Rasmussen	Robert	Dänemark / Denmark	162	208	159	191	152	191	1.063	0	1.063	
	Sønnichsen	Erich	Dänemark / Denmark	158	136	167	212	168	178	1.019	0	1.019	
99	Kramer	Theo	Niederlande / Netherland	150	136	189	152	145	142	914	0	914	3.191
	Ansems	Loek	Niederlande / Netherland	226	203	206	236	203	236	1.310	0	1.310	
	Kellner	Kurt	Österreich / Austria	169	136	171	158	186	147	967	0	967	
100	Eggeling	Rainer	ESBC	126	144	164	141	158	167	900	0	900	3.189
	Locatori	Ivano	Italien / Italy	155	278	187	180	208	171	1.179	0	1.179	
	Pertegato	Gastone	Italien / Italy	160	185	227	158	214	166	1.110	0	1.110	
101	Karner	Friedrich	Österreich / Austria	210	170	184	135	177	152	1.028	0	1.028	3.189
	Holzgruber	Johann	Österreich / Austria	178	184	183	191	149	151	1.036	0	1.036	
	Drucker	Gerald	Österreich / Austria	199	154	243	199	163	167	1.125	0	1.125	
102	Rimmelspacher	Hermann	Deutschland / Germany	179	166	188	190	162	224	1.109	0	1.109	3.184
	Pförtner	Alfred	Deutschland / Germany	154	198	149	147	139	161	948	0	948	
	Rünger	Erhard	Deutschland / Germany	181	204	171	210	157	204	1.127	0	1.127	
103	Hayward	Colin	Südafrika / South Africa	171	149	188	168	130	166	972	0	972	3.182
	Erasmus	Steve	Südafrika / South Africa	193	183	170	147	173	211	1.077	0	1.077	
	Michael	Cecil	Südafrika / South Africa	201	176	236	158	187	175	1.133	0	1.133	
104	Andersen	Poul	Dänemark / Denmark	184	190	143	206	241	191	1.155	0	1.155	3.182
	Pedersen	Finn	Dänemark / Denmark	170	136	137	157	152	159	911	0	911	
	Ploug	Per	Dänemark / Denmark	212	157	159	230	193	165	1.116	0	1.116	
105	Johansen	Ove	Norwegen / Norway	179	185	147	187	166	192	1.056	0	1.056	3.177
	Fossum	Øivind	Norwegen / Norway	203	163	191	178	180	169	1.084	0	1.084	
	Hansen	Roar	Norwegen / Norway	189	164	167	174	202	141	1.037	0	1.037	
106	Mellin	Juhani	Finnland / Finland	197	187	212	180	192	190	1.158	0	1.158	3.175
	Nurminen	Matti	Finnland / Finland	169	170	184	158	190	152	1.023	0	1.023	
	Laiho	Kari	Finnland / Finland	135	149	200	158	179	173	994	0	994	
107	Bodnar	Jacques	Frankreich / France	173	161	191	167	146	167	1.005	0	1.005	3.175
	Sugny	Marcel	Frankreich / France	158	211	183	177	184	180	1.093	0	1.093	
	Meloni	Raymond	Frankreich / France	183	212	160	168	171	183	1.077	0	1.077	
108	Kjølner	Jan Erik	Norwegen / Norway	169	159	163	146	160	188	985	0	985	3.169
	Økland	Harald	Norwegen / Norway	185	179	180	191	213	200	1.148	0	1.148	
	Gerber	Hans	Schweiz Switzerland	181	135	156	157	138	179	946	90	1.036	
109	Ek	Lars-Erik	Schweden / Sweden	177	220	216	222	170	178	1.183	0	1.183	3.166
	Andersson	Bernth	Schweden / Sweden	161	175	155	189	142	207	1.029	0	1.029	
	Wiklund	Sven	Schweden / Sweden	160	150	175	162	164	143	954	0	954	
110	Kugler	Hermann	Österreich / Austria	198	159	183	189	203	199	1.131	0	1.131	3.154
	Milbacher	Walter	Österreich / Austria	134	166	125	179	178	179	961	0	961	
	Fiala	Walter	Österreich / Austria	170	187	198	185	171	151	1.062	0	1.062	
111	Eriksson	Folke	Schweden / Sweden	151	179	115	146	174	164	929	18	947	3.153
	Pettersson	Börje	Schweden / Sweden	180	197	146	163	210	171	1.067	0	1.067	
	Higgins	Georg	Schweden / Sweden	185	215	166	174	177	192	1.109	30	1.139	
112	Winters	Nico	Niederlande / Netherland	174	175	142	155	137	204	987	48	1.035	3.152
	Emmelot	Piet	Niederlande / Netherland	157	183	158	171	209	209	1.087	6	1.093	
	Straten	Antonie van	Niederlande / Netherland	177	179	157	164	166	169	1.012	12	1.024	
113	Schlachter	Walter	Schweiz Switzerland	191	177	159	173	147	172	1.019	0	1.019	3.147
	Schait	René	Schweiz Switzerland	159	224	153	181	181	140	1.038	0	1.038	
	Tambini	Bruno	Schweiz Switzerland	192	183	173	192	179	171	1.090	0	1.090	
114	Kroezen	Jan	Niederlande / Netherland	205	167	160	127	222	188	1.069	0	1.069	3.144
	Jong	Cor de	Niederlande / Netherland	162	211	183	173	179	180	1.088	0	1.088	
	Fontijn	Coen	Niederlande / Netherland	180	160	148	137	155	207	987	0	987	
115	Conway	Edward	Südafrika / South Africa	236	199	195	168	205	202	1.205	0	1.205	3.143
	Connoway	Ryno	Südafrika / South Africa	150	169	179	167	153	143	961	0	961	
	Tyran	Shlomo	Israel	180	134	139	170	176	178	977	0	977	
116	Cartiaux	Philippe	Belgien / Belgium	154	198	160	182	200	170	1.064	0	1.064	3.136
	Vandeputte	Raoul	Belgien / Belgium	190	167	182	161	145	172	1.017	0	1.017	
	Evrard	Yvon	Belgien / Belgium	169	171	145	162	195	213	1.055	0	1.055	
117	Grøisted	Bent	Dänemark / Denmark	161	160	179	175	141	197	1.013	0	1.013	3.134
	Hedegaard	Poul	Dänemark / Denmark	179	189	209	149	186	189	1.101	0	1.101	
	Nielsen, Jy	Kurt	Dänemark / Denmark	161	170	234	146	140	169	1.020	0	1.020	
118	Proumen	Andre	Belgien / Belgium	194	171	181	166	171	171	1.054	0	1.054	3.130
	Talbot	Joseph	Belgien / Belgium	144	170	224	160	166	182	1.046	0	1.046	
	Geerkens	Frans	Belgien / Belgium	183	177	162	158	180	170	1.030	0	1.030	
119	Tikkanen	Veli-Pekka	Finnland / Finland	193	136	156	120	156	200	961	0	961	3.123
	Salavamäki	Ilmo	Finnland / Finland	173	180	139	165	149	184	990	0	990	
	Vaselainen	Urpo	Finnland / Finland	172	190	196	224	188	202	1.172	0	1.172	
120	Pohl	Peter	Deutschland / Germany	181	138	179	169	155	164	986	0	986	3.120
	Repp	Otto	Deutschland / Germany	156	179	189	159	266	156	1.105	0	1.105	
	Vogt	Theodor	Deutschland / Germany	145	205	185	153	141	200	1.029	0	1.029	
121	Lehtinen	Ossi	Finnland / Finland	176	140	187	175	178	224	1.080	0	1.080	3.118
	Vainikka	Toimi	Finnland / Finland	181	167	160	172	160	200	1.040	0	1.040	



Place	Last Name	First Name	Country	G 1	G 2	G 3	G 4	G 5	G 6	Add 1	Bonus	Add 2	Total
	Lehtelä	Perti	Finnland / Finland	191	157	147	150	175	178	998	0	998	
122	Cornelisse	Theo	Niederlande / Netherland	188	195	189	217	200	180	1.169	6	1.175	3.116
	Waayman	Theo	Niederlande / Netherland	90	160	124	156	133	135	798	0	798	
	van Harsseelaar	Wim	Niederlande / Netherland	234	170	212	157	167	203	1.143	0	1.143	
123	Pleplow	Wolfgang	Deutschland / Germany	191	124	224	146	198	192	1.075	6	1.081	3.112
	Ritt	Hans-Erich	Deutschland / Germany	174	210	177	115	206	168	1.050	0	1.050	
	Hellmann	Gottfried	Deutschland / Germany	177	174	159	169	145	157	981	0	981	
124	Walter	Hermann	Deutschland / Germany	212	159	173	166	168	178	1.056	0	1.056	3.111
	Wimmer	Karl	Deutschland / Germany	163	123	190	161	185	165	987	18	1.005	
	Jung	Peter	Deutschland / Germany	158	176	183	183	193	157	1.050	0	1.050	
125	Götelid	Lennart	Schweden / Sweden	159	169	171	226	170	213	1.108	36	1.144	3.110
	Ikonen	Teuvo	Schweden / Sweden	187	159	158	156	179	156	995	0	995	
	Eklöv	Calle	Schweden / Sweden	140	136	145	165	157	144	887	84	971	
126	Neff	Hans-Günter	Deutschland / Germany	157	146	171	188	186	197	1.045	0	1.045	3.103
	Eufinger	Herbert	Deutschland / Germany	211	166	156	168	156	190	1.047	6	1.053	
	Stiasny	Ottokar	Deutschland / Germany	178	167	153	200	149	134	981	24	1.005	
127	Bostoën	Mik	Belgien / Belgium	200	160	149	123	153	164	949	0	949	3.103
	Barra	Andre	Belgien / Belgium	155	157	158	171	175	169	985	48	1.033	
	Steeland	Daniel	Belgien / Belgium	211	192	177	173	168	188	1.109	12	1.121	
128	Johansson	Karl-Erik	Schweden / Sweden	206	213	168	185	168	197	1.137	0	1.137	3.103
	Påhlsson	Sten	Schweden / Sweden	165	130	136	159	177	157	924	0	924	
	Bjerselius	Ake	Schweden / Sweden	163	177	158	166	166	212	1.042	0	1.042	
129	Dagg	Stan	Irland / Ireland	188	159	195	200	164	185	1.091	0	1.091	3.095
	Greene	Gerry	Irland / Ireland	195	170	124	157	167	108	921	0	921	
	Wilson	John	Irland / Ireland	184	167	189	158	183	202	1.083	0	1.083	
130	Kaps	Günter	Deutschland / Germany	145	197	129	164	126	168	929	72	1.001	3.080
	Schmidt-Rex	Walter	Deutschland / Germany	191	163	182	169	164	149	1.018	72	1.090	
	Krieger	Klaus-D.	Deutschland / Germany	169	190	186	161	151	132	989	0	989	
131	Heikkinen	Erkki	Finnland / Finland	186	147	211	169	157	193	1.063	0	1.063	3.068
	Holmen	Stig	Finnland / Finland	190	157	172	134	214	145	1.012	0	1.012	
	Nykänen	Esko	Finnland / Finland	211	156	147	161	153	165	993	0	993	
132	Carlsson	Jan	Schweden / Sweden	164	176	183	186	188	180	1.077	0	1.077	3.068
	Ohrberg	Björn	Schweden / Sweden	163	188	194	167	185	152	1.049	0	1.049	
	Björk	Ove	Schweden / Sweden	139	169	159	179	145	151	942	0	942	
133	Langer	Johann	Österreich / Austria	148	159	183	159	159	197	1.005	0	1.005	3.054
	Misa	Willibald	Österreich / Austria	195	159	184	171	157	197	1.063	0	1.063	
	Schröder	Claus	ESBC	171	142	154	221	166	132	986	0	986	
134	Fehr	Günter	Deutschland / Germany	127	193	153	180	189	161	1.003	0	1.003	3.048
	Fehr	Peter	Deutschland / Germany	187	182	135	180	123	141	948	0	948	
	Caspari	Erich	Deutschland / Germany	191	162	164	225	187	168	1.097	0	1.097	
135	Alvering	Christer	Schweden / Sweden	125	159	174	157	176	161	952	0	952	3.048
	Skarin	Roland	Schweden / Sweden	176	196	212	169	162	144	1.059	0	1.059	
	Svahnström	Bengt	Schweden / Sweden	158	186	198	145	202	148	1.037	0	1.037	
136	Brown	Robert	England	202	184	160	180	140	133	999	0	999	3.045
	Ridehalgh	Alan	England	159	167	181	157	161	148	973	0	973	
	Dolloway	David	England	207	124	165	215	167	195	1.073	0	1.073	
137	Zeidler	Stanislav	Tschechien / Czech Rep.	189	118	164	179	160	157	967	0	967	3.040
	Chalovpka	Vaclav	Tschechien / Czech Rep.	182	205	182	157	161	222	1.109	0	1.109	
	Zita	Bohumil	Tschechien / Czech Rep.	167	172	168	162	147	148	964	0	964	
138	Kramer	Alfred	Dänemark / Denmark	175	185	189	158	146	168	1.021	0	1.021	3.038
	Krøyer	Hans O.	Dänemark / Denmark	177	148	166	136	134	164	925	18	943	
	Thomsen	Christian	Dänemark / Denmark	180	152	169	191	189	163	1.044	30	1.074	
139	Christiansen	Aage	Dänemark / Denmark	179	201	171	177	150	163	1.041	0	1.041	3.025
	Herbst	Verner	Dänemark / Denmark	231	141	179	185	121	135	992	0	992	
	Kristiansen	Harry	Dänemark / Denmark	180	154	152	166	191	149	992	0	992	
140	Enden	Wim van den	Niederlande / Netherland	149	148	159	170	156	158	940	0	940	3.025
	Verheul	Kees	Niederlande / Netherland	170	152	223	174	168	167	1.054	0	1.054	
	Overeern	Cor	Niederlande / Netherland	179	170	158	172	159	193	1.031	0	1.031	
141	Levin	Siegfried	Deutschland / Germany	139	212	164	144	165	170	994	0	994	3.018
	Lange	Hilmar	Deutschland / Germany	180	159	179	172	151	179	1.020	0	1.020	
	Reim	Harald	Deutschland / Germany	180	168	183	125	152	196	1.004	0	1.004	
142	Schelde	Andreas	Dänemark / Denmark	145	140	146	156	170	157	914	24	938	3.018
	Andersen	Karl-Eijner	Dänemark / Denmark	157	174	171	145	215	193	1.055	0	1.055	
	Griese	Flemming	Dänemark / Denmark	172	162	130	155	197	209	1.025	0	1.025	
143	Courbet	Jacques	Frankreich / France	204	189	135	165	151	148	992	0	992	3.015
	Windsheimer	Friedrich	Deutschland / Germany	231	179	149	173	169	159	1.060	0	1.060	
	Musewald	Klaus	Deutschland / Germany	102	175	175	182	191	138	963	0	963	
144	Salmiinen	Olavi	Finnland / Finland	157	181	139	149	179	167	972	6	978	3.014
	Tanner	Asko	Finnland / Finland	165	179	165	197	180	188	1.074	0	1.074	
	Rantala	Penntti	Finnland / Finland	135	167	132	186	190	152	962	0	962	
145	Oomen	Henk	Niederlande / Netherland	145	160	209	148	146	171	979	0	979	3.013
	Hurenkamp	Anton	Niederlande / Netherland	156	172	170	201	187	171	1.057	0	1.057	
	Janssen	Huib	Niederlande / Netherland	183	159	142	139	178	176	977	0	977	
146	Meyer	Werner	Deutschland / Germany	147	178	177	170	180	180	1.032	42	1.074	3.006
	Reeves	Gordon	Irland / Ireland	182	133	168	146	163	165	957	0	957	
	Farmer	Ray	Irland / Ireland	181	195	116	157	157	169	975	0	975	

Place	Last Name	First Name	Country	G 1	G 2	G 3	G 4	G 5	G 6	Add 1	Bonus	Add 2	Total
147	Schumacher	Fred	Deutschland / Germany	201	191	157	152	168	199	1.068	0	1.068	3.004
	Haarhaus	Hans-J.	Deutschland / Germany	171	135	137	173	149	138	903	0	903	
148	Fleck	Horst	Deutschland / Germany	149	142	179	176	193	194	1.033	0	1.033	3.003
	Äldstad	Werner	Norwegen / Norway	149	136	187	130	182	191	975	36	1.011	
	Walstad	Rolf	Norwegen / Norway	143	145	170	135	191	192	976	24	1.000	
149	Walderslöv	Fritz	Norwegen / Norway	171	137	175	113	116	166	878	114	992	2.999
	Göhlsdorf	Bernd	Deutschland / Germany	203	207	163	225	140	161	1.099	0	1.099	
	Rutkowski	Michael	Deutschland / Germany	167	122	142	188	135	159	913	0	913	
150	Schröter	Bruno	Deutschland / Germany	156	161	180	167	139	184	987	0	987	2.991
	Henriksen	Borge	Dänemark / Denmark	173	160	214	173	177	174	1.071	0	1.071	
	Aggerholm	Villy	Dänemark / Denmark	149	127	158	168	171	138	911	66	977	
151	Henriksen	Ingrid	Dänemark / Denmark	147	154	107	181	179	175	943	0	943	2.990
	Jakobsen	Ivar	Dänemark / Denmark	172	231	200	190	155	154	1.102	0	1.102	
	Bonde	Ole R.	Dänemark / Denmark	150	178	168	151	199	166	1.012	0	1.012	
152	Hessellund	Andreas	Dänemark / Denmark	138	159	171	101	170	137	876	0	876	2.984
	Hegge	Svein	Norwegen / Norway	156	140	166	136	145	160	903	0	903	
	Flåten	Håvar	Norwegen / Norway	135	194	181	214	181	181	1.086	0	1.086	
153	Dahl	Gunnar	Norwegen / Norway	128	189	161	170	184	163	995	0	995	2.971
	Mora	Bernard	Frankreich / France	149	127	169	168	164	177	954	24	978	
	Grizas	Leonas	Litauen / Lithuan	147	138	146	188	155	178	952	0	952	
154	Pozera	Kazys	Litauen / Lithuan	204	149	127	204	169	188	1.041	0	1.041	2.958
	Rosenkvist	Per-Erik	Schweden / Sweden	215	154	201	203	189	169	1.131	24	1.155	
	Pettersson	Göte	Schweden / Sweden	137	129	129	138	164	126	823	48	871	
155	Carlberg	Rolf	Schweden / Sweden	151	169	149	177	124	132	902	30	932	2.943
	Priesemann	Helmut	Deutschland / Germany	172	146	172	167	157	148	962	0	962	
	Schovelung	Wilfried	Deutschland / Germany	139	156	160	181	178	202	1.016	0	1.016	
156	Reuter	Hans-D.	Deutschland / Germany	175	134	142	155	202	157	965	0	965	2.915
	Carlsson	Lars	Schweden / Sweden	107	150	165	142	157	179	900	24	924	
	Higgins	Georg	Schweden / Sweden	148	158	156	168	149	105	884	30	914	
157	Karhunen	Mikko	Finnland / Finland	182	166	162	181	175	187	1.053	24	1.077	2.893
	Kröger	Emanuel	Deutschland / Germany	128	148	139	123	160	140	838	6	844	
	Schönfeld	Gerhard	Deutschland / Germany	162	162	183	166	147	186	986	0	986	
158	Klink	Hans-Jürgen	Deutschland / Germany	146	167	195	173	196	186	1.063	0	1.063	2.878
	Gierlich	Johannes	Deutschland / Germany	121	136	134	134	198	168	891	0	891	
	Ender	Karl-Heinz	Deutschland / Germany	138	204	147	149	177	169	984	0	984	
159	Teuber	Dietrich	Deutschland / Germany	164	180	148	155	167	159	973	30	1.003	2.869
	Kajander	Jorma	Schweden / Sweden	196	157	173	191	172	180	1.069	0	1.069	
	Johannsson	Håkan	Schweden / Sweden	180	142	155	148	151	143	919	0	919	
160	Malm	Sven	Schweden / Sweden	174	140	135	144	138	138	869	12	881	2.867
	Weterings	Andre	Niederlande / Netherland	132	139	145	133	139	168	856	48	904	
	Buis	Kees	Niederlande / Netherland	203	147	145	166	125	145	931	60	991	
161	Morren	Wim	Niederlande / Netherland	135	162	167	173	158	177	972	0	972	2.854
	de Groot	Herman	Niederlande / Netherland	123	123	139	158	170	162	875	0	875	
	Wagner	Rolf	Niederlande / Netherland	163	160	111	202	151	170	957	0	957	
162	Bosmans	Jac	Niederlande / Netherland	189	164	158	181	169	161	1.022	0	1.022	2.849
	Larsen	Svend Erik	Dänemark / Denmark	148	168	124	177	161	168	946	0	946	
	Hansen	Svend-Henrik	Dänemark / Denmark	150	115	164	171	131	141	872	0	872	
163	Krasznai	Allan	Dänemark / Denmark	178	163	197	153	160	180	1.031	0	1.031	2.828
	Graversen	Poul Erik	Dänemark / Denmark	128	148	118	140	188	145	867	0	867	
	Nielsen	Ole	Dänemark / Denmark	162	162	145	143	142	141	895	30	925	
164	Olesen	Svend Erik	Dänemark / Denmark	155	191	180	145	157	178	1.006	30	1.036	2.825
	Shlef	Yossi	Israel	152	159	163	148	203	147	972	0	972	
	Garfinkel	Alex	Israel	116	149	146	159	129	144	843	54	897	
165	Ben-Mair	Haim	Israel	171	166	170	132	155	156	950	6	956	2.756
	Poos	Ger	Niederlande / Netherland	167	146	141	191	145	145	935	24	959	
	Stroom	Hennie van der	Niederlande / Netherland	147	125	114	150	107	118	761	0	761	
166	Seccelen	Toon van	Niederlande / Netherland	173	174	178	153	157	171	1.006	30	1.036	2.665
	Veldhuisen	Pieter	Niederlande / Netherland	134	146	120	139	167	126	832	12	844	
	Smits	Wim	Niederlande / Netherland	191	171	174	138	124	159	957	0	957	
167	Huismans	Ger	Niederlande / Netherland	155	107	114	156	159	167	858	6	864	2.639
	Wallaert	Louis	Belgien / Belgium	191	177	146	144	131	142	931	0	931	
	Vindevoghel	Ivan	Belgien / Belgium	162	133	106	127	124	112	764	0	764	
168	Louwet	Felix	Belgien / Belgium	161	159	172	107	160	185	944	0	944	2.473
	Winters	Jacques	Niederlande / Netherland	123	120	105	108	102	104	662	0	662	
	Bragt	Jan van	Niederlande / Netherland	116	131	130	154	123	116	770	54	824	
	Janssens	Gard	Niederlande / Netherland	143	145	167	168	190	156	969	18	987	

**10th European Senior Bowling Championships**  
**from 30.6. to 6.7.2001**  
**in Hamburg**



**E.S.B.C.**




**Group A**  
**Men**  
**All Events**

Place	Nachname	Vorname	Land	Single	Double	Trio	Total
1	Pieters	Roger	Belgien / Belgium	1.390	1.242	1.354	3.986
2	Lehkonen	Heimo	Finnland / Finland	1.323	1.280	1.263	3.866
3	Strøm	Arne Svein	Norwegen / Norway	1.294	1.227	1.327	3.848
4	Ansems	Loek	Niederlande / Netherland	1.292	1.231	1.310	3.833
5	Isakow	Mikko	Finnland / Finland	1.262	1.286	1.250	3.798
6	Lamminen	Martti	Finnland / Finland	1.227	1.198	1.341	3.766
7	Eriksson	Ingemar	Schweden / Sweden	1.229	1.216	1.318	3.763
8	Sæther	Arne Harry	Norwegen / Norway	1.234	1.247	1.273	3.754
9	Olsson	Christer	Norwegen / Norway	1.295	1.144	1.308	3.747
10	Raita	Rauli	Finnland / Finland	1.327	1.225	1.163	3.715
11	Luostarinen	Mauno	Finnland / Finland	1.275	1.169	1.265	3.709
12	Lang	Hubert	Österreich / Austria	1.365	1.237	1.106	3.708
13	Barwich	Werner	Deutschland / Germany	1.230	1.177	1.294	3.701
14	Komulainen	Kari	Finnland / Finland	1.321	1.126	1.253	3.700
15	Bauer	Bernd-Jürgen	Deutschland / Germany	1.195	1.328	1.168	3.691
16	Vrana	Klaus	Österreich / Austria	1.161	1.265	1.254	3.680
17	Puranen	Matti	Finnland / Finland	1.306	1.151	1.222	3.679
18	Railamaa	Keijo	Finnland / Finland	1.213	1.220	1.241	3.674
19	Todosijevic	Peter	Deutschland / Germany	1.283	1.187	1.196	3.666
20	Schulz	Dietrich	Österreich / Austria	1.192	1.225	1.234	3.651
21	Pertegato	Gastone	Italien / Italy	1.253	1.284	1.100	3.637
22	Preuß	Jürgen	Deutschland / Germany	1.221	1.156	1.257	3.634
23	Murto	Timo	Finnland / Finland	1.280	1.181	1.172	3.633
24	Stapelfeldt	Jürgen	Deutschland / Germany	1.291	1.130	1.189	3.610
25	Heino	Raimo	Finnland / Finland	1.217	1.142	1.224	3.583
26	Seerup	Preben	Dänemark / Denmark	1.178	1.246	1.154	3.578
27	Dymes	Magnar	Norwegen / Norway	1.228	1.116	1.230	3.574
28	Thaller	Ewald	Deutschland / Germany	1.109	1.240	1.222	3.571
29	Paasonen	Jussi	Finnland / Finland	1.231	1.168	1.169	3.568
30	Bacchetta	Maurizio	Italien / Italy	1.300	1.079	1.189	3.566
31	Järvinen	Kari	Finnland / Finland	1.253	1.137	1.176	3.566
32	Provenzi	Santo	Italien / Italy	1.198	1.218	1.139	3.555
33	Laine	Pentti	Finnland / Finland	1.232	1.128	1.192	3.552
34	Marahrens	Manfred	Deutschland / Germany	1.195	1.189	1.164	3.548
35	Cauter	Marc van	Belgien / Belgium	1.151	1.276	1.120	3.547
36	Harris	Stuart	England	1.158	1.266	1.110	3.534
37	Fossum	Arve	Norwegen / Norway	1.334	1.113	1.086	3.533
38	Tilli	Markku	Finnland / Finland	1.121	1.205	1.206	3.532
39	Danzer	David	Frankreich / France	1.128	1.193	1.210	3.531
40	Eriksson	Jerry	Schweden / Sweden	1.115	1.151	1.257	3.523
41	Locatory	Ivano	Italien / Italy	1.233	1.109	1.179	3.521
42	Linder	Bo	Dänemark / Denmark	1.246	1.149	1.116	3.511
43	Waliner	Mario	Österreich / Austria	1.191	1.143	1.169	3.503
44	Estola	Kalevi	Finnland / Finland	1.137	1.161	1.199	3.497
45	Keller	Børge	Dänemark / Denmark	1.092	1.203	1.198	3.493



46	Olver	Gerry	England	1.138	1.079	1.272	3.489
47	Hoppula	Juhani	Finnland / Finland	1.092	1.217	1.179	3.488
48	Pennanen	Markku	Finnland / Finland	1.178	1.088	1.212	3.478
49	Andersen	Poul	Dänemark / Denmark	1.199	1.121	1.155	3.475
50	Kern	Friedrich	Österreich / Austria	1.128	1.191	1.154	3.473
51	Blom	Charlie	Niederlande / Netherland	1.228	1.107	1.134	3.469
52	Krantz	Christer	Schweden / Sweden	1.178	1.141	1.147	3.466
53	Kampmann	Jürgen	Deutschland / Germany	1.087	1.157	1.220	3.464
54	Riesmeier	Wilfried	Deutschland / Germany	1.198	1.120	1.146	3.464
55	Schmuck	Paul	Deutschland / Germany	1.050	1.160	1.253	3.463
56	Matilainen	Seppo	Finnland / Finland	1.120	1.158	1.177	3.455
57	Itzik	Levi	Israel	1.148	1.231	1.072	3.451
58	Bartl	Kurt	Österreich / Austria	1.166	1.185	1.081	3.432
59	Connoway	Ryno	Südafrika / South Africa	1.072	1.155	1.205	3.432
60	Hanka	Pauli	Finnland / Finland	1.115	1.211	1.101	3.427
61	Schiepers	Jean Marie	Belgien / Belgium	1.087	1.186	1.151	3.424
62	Peterka	Herbert	Österreich / Austria	1.206	1.089	1.125	3.420
63	Fisher	Arie	Israel	1.144	1.201	1.075	3.420
64	Brovold	Svein Arild	Norwegen / Norway	1.157	1.140	1.117	3.414
65	Aussem	Heino	Deutschland / Germany	1.054	1.159	1.200	3.413
66	Vella	Des	Irland / Ireland	1.223	1.133	1.055	3.411
67	Kassels	Jan	Niederlande / Netherland	1.165	1.101	1.145	3.411
68	Olsen	Alf	Norwegen / Norway	1.053	1.211	1.145	3.409
69	Wilson	John	Irland / Ireland	1.247	1.071	1.083	3.401
70	Vosselman	Dirk Jan	Niederlande / Netherland	1.153	1.073	1.167	3.393
71	Salomon	Manfred	Österreich / Austria	1.055	1.162	1.174	3.391
72	Göhistorf	Bernd	Deutschland / Germany	1.192	1.097	1.099	3.388
73	Fiala	Walter	Österreich / Austria	1.179	1.142	1.062	3.383
74	Behrens	Heiner	Deutschland / Germany	1.187	1.036	1.157	3.380
75	Kuijpers	Ad	Niederlande / Netherland	1.103	1.179	1.097	3.379
76	Salthammer	Dieter	Deutschland / Germany	1.102	1.144	1.132	3.378
77	Erasmus	Steve	Südafrika / South Africa	1.159	1.140	1.077	3.376
78	Fuchs	Uwe	Deutschland / Germany	1.103	1.140	1.129	3.372
79	Anseth	Geir	Norwegen / Norway	1.104	1.124	1.138	3.366
80	Halseth	Oddmund	Norwegen / Norway	1.142	1.066	1.154	3.362
81	Nosek	Antonin	Tschechien / Czech Rep.	1.110	1.169	1.083	3.362
82	Rosenkilde	Borre	Norwegen / Norway	1.094	1.045	1.217	3.356
83	Thevis	Georges	Belgien / Belgium	1.100	1.141	1.112	3.353
84	Vaselainen	Urpo	Finnland / Finland	1.045	1.133	1.172	3.350
85	Naumann	Wolfgang	Deutschland / Germany	1.192	982	1.167	3.341
86	Milde	Stephan	Deutschland / Germany	1.151	1.048	1.137	3.336
87	Pitkänen	Antti	Finnland / Finland	1.133	1.193	1.010	3.336
88	Fuhlendorf	Jens	Deutschland / Germany	1.053	1.136	1.146	3.335
89	Ben-Omri	Sami	Israel	1.151	1.020	1.161	3.332
90	Kiviranta	Tapani	Finnland / Finland	1.162	1.063	1.102	3.327
91	Dagg	Stan	Irland / Ireland	1.154	1.082	1.091	3.327
92	Faurschou	Bent	Dänemark / Denmark	977	1.155	1.191	3.323
93	Birette	Alain	Frankreich / France	1.119	1.087	1.112	3.318
94	Schlittenlohr	Helmut	Deutschland / Germany	1.128	1.087	1.098	3.313
95	Pleticha	Jaroslav	Tschechien / Czech Rep.	1.043	1.100	1.166	3.309
96	Jansson	Karl-Erik	Schweden / Sweden	1.093	1.161	1.051	3.305
97	Joosten	Hay	Niederlande / Netherland	1.129	1.066	1.108	3.303
98	Hlava	Miloslav	Tschechien / Czech Rep.	1.002	1.130	1.170	3.302
99	Hansen	John	Dänemark / Denmark	1.221	1.041	1.031	3.293
100	Jung	Peter	Deutschland / Germany	1.072	1.164	1.050	3.286
101	Hajek	Jiri	Tschechien / Czech Rep.	1.067	1.110	1.106	3.283
102	Mitzkatis	Jürgen	Deutschland / Germany	1.038	1.058	1.185	3.281
103	Michael	Cecil	Südafrika / South Africa	1.033	1.111	1.133	3.277
104	Nielsen	Leif	Dänemark / Denmark	1.124	1.151	992	3.267
105	Cooper	John	England	1.086	1.118	1.063	3.267
106	Nurminen	Martti	Finnland / Finland	1.091	1.152	1.023	3.266
107	Wiater	Gottfried	Österreich / Austria	1.101	1.100	1.061	3.262
108	Karisen	Steinar	Norwegen / Norway	1.150	1.172	939	3.261

109	Flåten	Hávar	Norwegen / Norway	1.106	1.068	1.086	3.260
110	Vandeputte	Raoul	Belgien / Belgium	1.135	1.100	1.017	3.252
111	Johannessen	Per	Norwegen / Norway	1.087	1.080	1.080	3.247
112	Cortenbergh	Wim	Niederlande / Netherland	1.086	1.033	1.120	3.239
113	Carroll	David	England	1.046	1.072	1.119	3.237
114	Knudsen	Erik	Dänemark / Denmark	1.109	1.063	1.060	3.232
115	Severinsen	Oddvar	Norwegen / Norway	1.067	1.153	1.005	3.225
116	Repp	Otto	Deutschland / Germany	982	1.137	1.105	3.224
117	Skarin	Roland	Schweden / Sweden	1.058	1.106	1.059	3.223
118	Schumacher	Fred	Deutschland / Germany	1.165	977	1.068	3.210
119	Senkapoul	Petr	Tschechien / Czech Rep.	1.104	1.059	1.039	3.202
120	Saxon	Brian	England	1.096	992	1.111	3.199
121	Pohl	Peter	Deutschland / Germany	1.089	1.112	986	3.187
122	Engquist	Jan	Schweden / Sweden	1.057	1.074	1.052	3.183
123	Sorber	George	Niederlande / Netherland	1.063	1.003	1.094	3.160
124	Vahtola	Erkki	Finnland / Finland	991	1.176	985	3.152
125	Lagrou	Frederick	Belgien / Belgium	1.017	1.028	1.100	3.145
126	Roash	Aron	Israel	967	1.010	1.164	3.141
127	Scheveling	Wilfried	Deutschland / Germany	999	1.125	1.016	3.140
128	Andersson	Bert	Schweden / Sweden	1.065	1.049	1.023	3.137
129	Schlachter	Walter	Schweiz Switzerland	1.058	1.060	1.019	3.137
130	Pozera	Kazys	Litauen / Lithuan	1.105	982	1.041	3.128
131	Dam	Mogens	Dänemark / Denmark	1.041	942	1.143	3.126
132	Conway	E.	Südafrika / South Africa	1.036	1.121	961	3.118
133	Chaloupka	Vaclav	Tschechien / Czech Rep.	982	1.013	1.109	3.104
134	Saaristo	Jorma	Finnland / Finland	1.000	1.003	1.071	3.074
135	Zita	Bohumil	Tschechien / Czech Rep.	1.081	1.029	964	3.074
136	Tikkanen	Veli-Pekka	Finnland / Finland	1.095	1.014	961	3.070
137	Kral	Erwin	Österreich / Austria	1.037	1.080	953	3.070
138	Esch	Louis van	Niederlande / Netherland	1.033	1.034	1.001	3.068
139	Kristiansen	Harry	Dänemark / Denmark	1.047	1.013	992	3.052
140	Alvering	Christer	Schweden / Sweden	996	1.103	952	3.051
141	Carlsson	Jan	Schweden / Sweden	984	984	1.077	3.045
142	Greene	Gerry	Irland / Ireland	1.113	998	921	3.032
143	Hayward	Colin	Südafrika / South Africa	1.134	918	972	3.024
144	Nykänen	Esko	Finnland / Finland	1.000	1.023	993	3.016
145	Bonde	Ole R.	Dänemark / Denmark	948	1.030	1.012	2.990
146	Priesemann	Helmut	Deutschland / Germany	1.005	1.012	962	2.979
147	Zeidler	Stanislav	Tschechien / Czech Rep.	978	1.033	967	2.978
148	Hellmann	Gottfried	Deutschland / Germany	984	1.003	981	2.968
149	Stochl	Marcel	Tschechien / Czech Rep.	1.041	987	925	2.953
150	Shlef	Yossi	Israel	982	997	972	2.951
151	Dahl	Gunnar	Norwegen / Norway	1.004	918	995	2.917
152	Louwet	Felix	Belgien / Belgium	986	968	944	2.898
153	Hegge	Svein	Norwegen / Norway	1.011	960	903	2.874
154	Hansen	Svend-Henrik	Dänemark / Denmark	956	918	872	2.746
155	Hessellund	Andreas	Dänemark / Denmark	987	870	876	2.733
156	Grizas	Leonas	Litauen / Lithuan	883	895	952	2.730
157	Ulber	Helmut	Deutschland / Germany	1.141	923	0	2.064

**10th European Senior Bowling Championships**  
**from 30.6. to 6.7.2001**  
**in Hamburg**



**E.S.B.C.**



**Group B**  
**Men**  
**All Events**

Place	Nachname	Vorname	Land	Single	Double	Trio	Total
1	Gaiser	Kalle	Deutschland / Germany	1.301	1.173	1.536	4.010
2	Strandberg	Lars	Schweden / Sweden	1.297	1.255	1.334	3.886
3	Ritz	Friedhold	Deutschland / Germany	1.238	1.237	1.339	3.814
4	Canevari	Enrico	Italien / Italy	1.413	1.218	1.171	3.802
5	Tuunela	Rainer	Finnland / Finland	1.294	1.166	1.339	3.799
6	Albert	Horst	Deutschland / Germany	1.192	1.216	1.355	3.763
7	Gablek	Josef	Österreich / Austria	1.241	1.282	1.224	3.747
8	Clerckx	Henri	Belgien / Belgium	1.426	1.147	1.171	3.744
9	Bechtle	Kurt	Deutschland / Germany	1.184	1.341	1.218	3.743
10	Halling	Torbjörn	Schweden / Sweden	1.313	1.165	1.262	3.740
11	Hietala	Jorma	Finnland / Finland	1.274	1.194	1.258	3.726
12	Otterdal	Göran	Schweden / Sweden	1.244	1.277	1.199	3.720
13	Thiran	Benoît	Belgien / Belgium	1.352	1.142	1.217	3.711
14	Evers	Peter	Deutschland / Germany	1.370	1.144	1.187	3.701
15	Sehnal	Josef	Österreich / Austria	1.217	1.269	1.210	3.696
16	Kugler	Hermann	Österreich / Austria	1.338	1.225	1.131	3.694
17	Bergendorf	Göran	Schweden / Sweden	1.272	1.190	1.229	3.691
18	Karlsson	Torbjörn	Schweden / Sweden	1.337	1.173	1.174	3.684
19	Thiel	Kurt-Jürgen	Deutschland / Germany	1.385	1.248	1.041	3.674
20	Nagel	Hilmar	Deutschland / Germany	1.381	1.081	1.194	3.656
21	Uotila	Ailo	Finnland / Finland	1.259	1.175	1.215	3.649
22	Felsenstein	Jacky	Belgien / Belgium	1.334	1.090	1.207	3.631
23	Mielonen	Kalevi	Schweden / Sweden	1.204	1.131	1.282	3.617
24	Cherrett	Graham	England	1.311	1.186	1.113	3.610
25	Frese	Werner	Deutschland / Germany	1.271	1.193	1.144	3.608
26	Svärd	Christer	Schweden / Sweden	1.263	1.201	1.134	3.598
27	Sippu	Pentti	Finnland / Finland	1.287	1.174	1.130	3.591
28	Börjesson	Rolf	Schweden / Sweden	1.207	1.196	1.184	3.587
29	Jääskeläinen	Erkki	Finnland / Finland	1.139	1.149	1.285	3.573
30	Kahre	Horst	Deutschland / Germany	1.205	1.191	1.165	3.561
31	Rünger	Erhard	Deutschland / Germany	1.193	1.231	1.127	3.551
32	Tanner	Asko	Finnland / Finland	1.255	1.201	1.074	3.530
33	Persson	Ove	Schweden / Sweden	1.141	1.179	1.201	3.521
34	Nagell	Trygve	Norwegen / Norway	1.185	1.087	1.241	3.513
35	Östlund	Bo	Schweden / Sweden	1.183	1.137	1.193	3.513
36	Sørensen	Ole M.	Dänemark / Denmark	1.235	1.174	1.098	3.507
37	Feldhofer	Walter	Schweden / Sweden	1.091	1.205	1.206	3.502
38	Baert	Marcel	Belgien / Belgium	1.122	1.169	1.205	3.496
39	Eliassen	Jørgen	Dänemark / Denmark	1.216	1.165	1.111	3.492
40	Ingebrigtsen	Håkon	Norwegen / Norway	1.218	1.082	1.188	3.488
41	Caspari	Erich	Deutschland / Germany	1.196	1.192	1.097	3.485
42	Merwe	Piet van der	Südafrika / South Africa	1.109	1.249	1.127	3.485
43	Rahkonen	Veikko	Finnland / Finland	1.135	1.166	1.164	3.465
44	Schulze	Manfred	Deutschland / Germany	1.170	1.138	1.155	3.463
45	Jensen	Walther	Norwegen / Norway	1.111	1.152	1.200	3.463
46	Glismann	Klaus-D.	Deutschland / Germany	1.241	1.107	1.113	3.461



47	Mellin	Juhani	Finnland / Finland	1.103	1.195	1.158	3.456
48	Boysen	Rolf Johan	Norwegen / Norway	1.174	1.131	1.151	3.456
49	Papenhoff	Manfred	Deutschland / Germany	1.116	1.171	1.167	3.454
50	Globig	Karl-H.	Deutschland / Germany	1.165	1.141	1.144	3.450
51	Sørensen	Benny	Dänemark / Denmark	1.145	1.171	1.132	3.448
52	Wernspacher	Dieter	Österreich / Austria	1.136	1.142	1.164	3.442
53	Siik	Esko	Finnland / Finland	1.127	1.126	1.188	3.441
54	Vahlsten	Allan	Finnland / Finland	1.169	1.167	1.105	3.441
55	Molinas	Christian	Frankreich / France	1.155	1.212	1.074	3.441
56	Olsson	Stig	Schweden / Sweden	1.118	1.147	1.170	3.435
57	Meenen	Walter van	Belgien / Belgium	1.121	1.161	1.150	3.432
58	Vorac	Franz	Deutschland / Germany	1.214	1.122	1.096	3.432
59	Heikkinen	Esko	Finnland / Finland	1.190	1.169	1.072	3.431
60	Nordblom	Tero	Finnland / Finland	1.120	1.161	1.150	3.431
61	Laurila	Anssi	Finnland / Finland	1.051	1.124	1.253	3.428
62	Andersson	Rune	Schweden / Sweden	1.194	1.122	1.112	3.428
63	Sommer	Siegfried	Deutschland / Germany	1.094	1.190	1.142	3.426
64	Wittmann	Fritz	Deutschland / Germany	1.180	1.077	1.167	3.424
65	Schoenborn	Robert	Frankreich / France	1.202	1.155	1.067	3.424
66	Laine	Seppo	Finnland / Finland	1.105	1.137	1.181	3.423
67	Rimmelspach	H.	Deutschland / Germany	1.118	1.191	1.109	3.418
68	Sandal	Arvid	Norwegen / Norway	1.100	1.121	1.193	3.414
69	Mehr	Friedhelm	Deutschland / Germany	1.080	1.175	1.157	3.412
70	Mulcahy	Mick	Irland / Ireland	1.145	1.060	1.207	3.412
71	Olstad	Anton	Norwegen / Norway	1.080	1.249	1.082	3.411
72	Petzold	Edwin	Deutschland / Germany	1.062	1.250	1.098	3.410
73	Vivian	Bruce	Südafrika / South Africa	1.097	1.138	1.175	3.410
74	Behrends	Erich	Deutschland / Germany	1.058	1.123	1.228	3.409
75	Bael	Henri van	Belgien / Belgium	1.260	1.034	1.111	3.405
76	Heikkilä	Jaakko	Finnland / Finland	1.194	1.122	1.086	3.402
77	Breckwoldt	Gerd	Deutschland / Germany	1.120	1.160	1.120	3.400
78	Wahlström	Kare	Finnland / Finland	1.206	1.106	1.087	3.399
79	Tambini	Bruno	Schweiz Switzerland	1.154	1.153	1.090	3.397
80	Ojanen	Timo	Finnland / Finland	1.135	1.144	1.114	3.393
81	Gröpler	Gert	Deutschland / Germany	1.068	1.212	1.111	3.391
82	Landwehr	Max	Deutschland / Germany	1.286	1.059	1.046	3.391
83	Bekaert	Lucien	Belgien / Belgium	1.117	1.139	1.134	3.390
84	Blomlid	Sigge	Schweden / Sweden	1.157	1.116	1.114	3.387
85	Bjørtomt	Ola	Norwegen / Norway	1.135	1.133	1.117	3.385
86	Bergström	Harri	Finnland / Finland	1.098	1.130	1.150	3.378
87	Cornelis	Firmin	Belgien / Belgium	1.180	1.060	1.135	3.375
88	Pettersen	Steinar	Norwegen / Norway	1.045	1.167	1.163	3.375
89	Harsseelaar	Wim van	Niederlande / Netherland	1.156	1.070	1.143	3.369
90	Engels	Arlene	Belgien / Belgium	1.055	1.230	1.081	3.366
91	Laubenberger	Hubert	Österreich / Austria	1.109	1.182	1.069	3.360
92	Andersson	Lars	Schweden / Sweden	1.117	1.053	1.188	3.358
93	Kantner	Peter	Österreich / Austria	1.137	1.151	1.068	3.356
94	Pedersen	Willy	Dänemark / Denmark	1.090	1.102	1.163	3.355
95	Viitanen	Olavi	Finnland / Finland	1.156	1.138	1.054	3.348
96	Pratt	David	England	1.039	1.179	1.120	3.338
97	Laurids	Lund	Dänemark / Denmark	1.061	1.137	1.137	3.335
98	HaaVisto	Kari	Finnland / Finland	1.086	1.129	1.114	3.329
99	Ilovaara	Anssi	Finnland / Finland	1.109	1.047	1.172	3.328
100	Cornelisse	Theo	Niederlande / Netherland	1.142	1.009	1.175	3.326
101	Gottschalk	Jörn	Deutschland / Germany	1.129	1.067	1.125	3.321
102	Wohlmann	Rudi	Deutschland / Germany	1.056	1.162	1.103	3.321
103	Kekäle	Veikko	Finnland / Finland	1.053	1.132	1.135	3.320
104	Schülmann	Dieter	Deutschland / Germany	1.080	1.090	1.148	3.318
105	Schwark	Herbert	Deutschland / Germany	1.127	1.062	1.127	3.316
106	Økland	Harald	Norwegen / Norway	1.137	1.031	1.148	3.316
107	Peled	Yosef	Israel	1.082	1.062	1.169	3.313
108	Schocke	Ernst	Deutschland / Germany	1.030	1.147	1.133	3.310
109	Schnieders	Ludo	Belgien / Belgium	1.065	1.025	1.217	3.307

110	Sugny	Marcel	Frankreich / France	1.129	1.082	1.093	3.304
111	Dolloway	David	England	1.097	1.132	1.073	3.302
112	Stobie	Frank	Irland / Ireland	1.148	1.110	1.042	3.300
113	Ek	Lars-Erik	Schweden / Sweden	1.079	1.034	1.183	3.296
114	Scully	Christy	Irland / Ireland	1.097	1.066	1.130	3.293
115	Nielsen-Sj	Kurt	Dänemark / Denmark	1.164	1.020	1.105	3.289
116	Bakemeier	K.-H.	Deutschland / Germany	1.020	1.191	1.076	3.287
117	Milbacher	Walter	Österreich / Austria	1.182	1.141	961	3.284
118	Cartiaux	Philippe	Belgien / Belgium	1.183	1.031	1.064	3.278
119	Bjerregaard	Harly	Dänemark / Denmark	1.075	1.119	1.084	3.278
120	Dehn	Bertil	Schweden / Sweden	1.007	1.075	1.194	3.276
121	Ranto	Erkki	Finnland / Finland	1.054	1.142	1.079	3.275
122	Fleck	Horst	Deutschland / Germany	1.142	1.095	1.033	3.270
123	Kajander	Jorma	Schweden / Sweden	1.109	1.092	1.069	3.270
124	Evyoni	Yohann	Israel	1.125	1.070	1.073	3.268
125	Wosseck	Günter	Deutschland / Germany	1.066	1.125	1.075	3.266
126	Himmelstoß	Siegfried	Deutschland / Germany	1.172	1.059	1.034	3.265
127	Ploug	Per	Dänemark / Denmark	1.113	1.035	1.116	3.264
128	Sautter	Rolf	Deutschland / Germany	1.123	1.112	1.026	3.261
129	Evrard	Yvon	Belgien / Belgium	975	1.228	1.055	3.258
130	Hermanns	Udo	Deutschland / Germany	1.136	1.009	1.113	3.258
131	Daneyrole	Claude	Frankreich / France	982	1.153	1.120	3.255
132	Holzgruber	Johann	Österreich / Austria	1.113	1.104	1.036	3.253
133	Fehr	Günter	Deutschland / Germany	1.073	1.175	1.003	3.251
134	Overeem	Cor	Niederlande / Netherland	1.089	1.130	1.031	3.250
135	Schait	Rene	Schweiz Switzerland	1.168	1.042	1.038	3.248
136	Wachs	Günter	Deutschland / Germany	1.060	1.072	1.113	3.245
137	Solberg	Tor	Norwegen / Norway	1.162	1.018	1.063	3.243
138	Clemerz	Christian	Deutschland / Germany	1.085	1.087	1.069	3.241
139	Waßer	Hermann	Deutschland / Germany	1.110	1.075	1.056	3.241
140	Marcus	Bruno	Schweden / Sweden	1.095	1.042	1.097	3.234
141	Winters	Nico	Niederlande / Netherland	1.113	1.083	1.035	3.231
142	Salavamäki	Ilmo	Finnland / Finland	1.071	1.165	990	3.226
143	Klokkekal	Lars	Dänemark / Denmark	1.054	1.066	1.104	3.224
144	Andersson	Bernth	Schweden / Sweden	1.156	1.031	1.029	3.216
145	Klink	Hans-Jürgen	Deutschland / Germany	1.056	1.095	1.063	3.214
146	Lehtinen	Ossi	Finnland / Finland	1.058	1.074	1.080	3.212
147	Schoof	Dieter	Deutschland / Germany	1.118	1.015	1.077	3.210
148	Kerlin	Uwe	Deutschland / Germany	1.065	1.095	1.050	3.210
149	Hansen	Roar	Norwegen / Norway	1.118	1.055	1.037	3.210
150	Köhler	Fred	Deutschland / Germany	1.134	1.040	1.035	3.209
151	Soppe	Wolfgang	Deutschland / Germany	991	1.094	1.123	3.208
152	Skovdahl	Svein Erik	Norwegen / Norway	1.094	1.085	1.028	3.207
153	Ender	Karl-Heinz	Deutschland / Germany	1.147	1.072	984	3.203
154	Windsheimer	Friedrich	Deutschland / Germany	1.129	1.009	1.060	3.198
155	Virtanen	Kari	Finnland / Finland	1.079	1.005	1.113	3.197
156	Bjerselius	Ake	Schweden / Sweden	1.032	1.123	1.042	3.197
157	Ritt	Hans-Erich	Deutschland / Germany	1.121	1.025	1.050	3.196
158	Drucker	Gerald	Österreich / Austria	1.107	962	1.125	3.194
159	Hallgreen	Peter	Dänemark / Denmark	1.110	927	1.156	3.193
160	Vorborg	Hubert	Dänemark / Denmark	1.044	1.071	1.076	3.191
161	Theißen	Willi	Deutschland / Germany	1.084	1.056	1.047	3.187
162	Wagner	Rolf	Niederlande / Netherland	1.094	1.136	957	3.187
163	Lehtelä	Perti	Finnland / Finland	1.129	1.055	998	3.182
164	Johansson	Karl-Erik	Schweden / Sweden	1.009	1.036	1.137	3.182
165	Andersen	Karl-Eijner	Dänemark / Denmark	1.077	1.048	1.055	3.180
166	Svahnström	Bengt	Schweden / Sweden	1.090	1.052	1.037	3.179
167	Proumen	Andre	Belgien / Belgium	1.005	1.119	1.054	3.178
168	Rasmussen	Robert	Dänemark / Denmark	1.116	999	1.063	3.178
169	Pedersen	Jan E. K.	Norwegen / Norway	1.063	1.091	1.023	3.177
170	Bodnar	Jacques	Frankreich / France	1.110	1.058	1.005	3.173
171	Salomonsen	Per Christian	Norwegen / Norway	1.057	1.070	1.041	3.168
172	Andersson	Ulf	Schweden / Sweden	995	1.157	1.016	3.168


173	Hyland	Frank	Irland / Ireland	1.021	1.080	1.066	3.167
174	Ooman	Henk	Niederlande / Netherland	1.115	1.070	979	3.164
175	Jakobsen	Ivar	Dänemark / Denmark	1.030	1.031	1.102	3.163
176	Pettersson	Börje	Schweden / Sweden	1.002	1.091	1.067	3.160
177	Schröter	Bruno	Deutschland / Germany	1.057	1.114	987	3.158
178	Johansen	Ove	Norwegen / Norway	1.004	1.089	1.056	3.149
179	Heikkinen	Erkki	Finnland / Finland	1.054	1.031	1.063	3.148
180	Böroid	Klaus	Deutschland / Germany	1.028	1.091	1.026	3.145
181	Griese	Flemming	Dänemark / Denmark	1.081	1.038	1.025	3.144
182	Johannsson	Håkan	Schweden / Sweden	1.110	1.114	919	3.143
183	Geerkens	Frans	Belgien / Belgium	1.041	1.071	1.030	3.142
184	Meloni	Raymond	Frankreich / France	958	1.106	1.077	3.141
185	Sønnichsen	Erich	Dänemark / Denmark	1.126	993	1.019	3.138
186	Holmen	Stig	Finnland / Finland	1.005	1.121	1.012	3.138
187	Rudolf	Manfred	Österreich / Austria	1.023	1.072	1.042	3.137
188	Frederiksen	Kurt	Dänemark / Denmark	1.073	1.076	987	3.136
189	Antos	Peter	Österreich / Austria	1.044	1.048	1.033	3.125
190	Vogt	Theodor	Deutschland / Germany	1.034	1.061	1.029	3.124
191	Jensen	Øystein	Norwegen / Norway	1.042	1.067	1.014	3.123
192	Krasznai	Allan	Dänemark / Denmark	1.066	1.017	1.031	3.114
193	Fuchs	Dieter	Deutschland / Germany	1.001	1.047	1.066	3.114
194	Laiho	Kari	Finnland / Finland	1.120	993	994	3.107
195	Christiansen	Aage	Dänemark / Denmark	925	1.140	1.041	3.106
196	Tel	Fred	Niederlande / Netherland	1.018	1.071	1.017	3.106
197	Enden	Wim van den	Niederlande / Netherland	1.075	1.086	940	3.101
198	Held	Ernst	Deutschland / Germany	1.024	1.049	1.025	3.098
199	Fossum	Øivind	Norwegen / Norway	1.000	1.008	1.084	3.092
200	Brown	Robert	England	973	1.118	999	3.090
201	Reim	Harald	Deutschland / Germany	1.123	955	1.004	3.082
202	Huber	Horst	Deutschland / Germany	1.077	1.023	981	3.081
203	Hedegaard	Poul	Dänemark / Denmark	955	1.017	1.101	3.073
204	Fontijn	Coen	Niederlande / Netherland	998	1.087	987	3.072
205	Larsen	Svend Erik	Dänemark / Denmark	1.046	1.079	946	3.071
206	Ohrberg	Björn	Schweden / Sweden	1.059	961	1.049	3.069
207	Neff	Hans-G.	Deutschland / Germany	1.073	950	1.045	3.068
208	Kjølnér	Jan Erik	Norwegen / Norway	1.065	1.017	985	3.067
209	Tyran	Shlomo	Israel	1.073	1.013	977	3.063
210	Cornelis	Germain	Belgien / Belgium	1.062	1.007	993	3.062
211	Grølsted	Bent	Dänemark / Denmark	1.053	996	1.013	3.062
212	Vainikka	Toimi	Finnland / Finland	974	1.046	1.040	3.060
213	Langer	Johann	Österreich / Austria	949	1.100	1.005	3.054
214	Kroezen	Jan	Niederlande / Netherland	928	1.049	1.069	3.048
215	Jong	Cor de	Niederlande / Netherland	995	957	1.088	3.040
216	Schönfeld	Gerhard	Deutschland / Germany	1.032	1.019	986	3.037
217	Vihersola	Arvi	Finnland / Finland	986	958	1.084	3.028
218	Björk	Ove	Schweden / Sweden	1.030	1.051	942	3.023
219	Henriksen	Borge	Dänemark / Denmark	978	973	1.071	3.022
220	Courbet	Jacques	Frankreich / France	1.057	962	992	3.011
221	Ridehalgh	Alan	England	962	1.074	973	3.009
222	Misa	Willibald	Österreich / Austria	1.004	939	1.063	3.006
223	Kelner	Kurt	Österreich / Austria	936	1.091	967	2.994
224	Krieger	Klaus-D.	Deutschland / Germany	986	1.018	989	2.993
225	Påhlsson	Sten	Schweden / Sweden	1.048	1.010	924	2.982
226	Rutkowski	Michael	Deutschland / Germany	967	1.100	913	2.980
227	Roche	Noel	Irland / Ireland	974	986	1.016	2.976
228	Nielsen, Jy	Kurt	Dänemark / Denmark	1.050	898	1.020	2.968
229	Bosmans	Jac	Niederlande / Netherland	1.001	945	1.022	2.968
230	Haarhaus	Hans-J.	Deutschland / Germany	1.082	968	903	2.953
231	Musewald	Klaus	Deutschland / Germany	1.004	981	963	2.948
232	Lange	Hilmar	Deutschland / Germany	972	953	1.020	2.945
233	Rantala	Pentti	Finnland / Finland	904	1.061	962	2.927
234	Pedersen	Finn	Dänemark / Denmark	938	1.067	911	2.916
235	Reuter	Hans-D.	Deutschland / Germany	940	989	965	2.894

236	Gierlich	Johannes	Deutschland / Germany	955	1.030	891	2.876
237	Levin	Siegfried	Deutschland / Germany	911	934	994	2.839
238	Bostoën	Mik	Belgien / Belgium	920	945	949	2.814
239	Wiklund	Sven	Schweden / Sweden	917	942	954	2.813
240	Groot	Herman de	Niederlande / Netherland	1.035	880	875	2.790
241	Reeves	Gordon	Irland / Ireland	956	875	957	2.788
242	Herbst	Verner	Dänemark / Denmark	885	847	992	2.724
243	Veldhuisen	Pieter	Niederlande / Netherland	918	913	844	2.675
244	Stroom	Hennie van de	Niederlande / Netherland	899	955	761	2.615
245	Smits	Wim	Niederlande / Netherland	824	763	957	2.544
246	Vindevoghel	Ivan	Belgien / Belgium	871	830	764	2.465
247	Waaïjman	Theo	Niederlande / Netherland	781	782	798	2.361
248	Winters	Jacques	Niederlande / Netherland	783	761	662	2.206
249	Fehr	Peter	Deutschland / Germany	0	1.019	948	1.967
250	Farmer	Ray	Irland / Ireland	0	921	975	1.896
251	Fitzka	Walter	Österreich / Austria	0	966	0	966
252	Kramer	Theo	Niederlande / Netherland	0	0	914	914



# 10th European Senior Bowling Championships

from 30.6. to 6.7.2001

in Hamburg




E.S.B.C.




Group C  
Men  
All Events

Place	Nachname	Vorname	Land	Single	Double	Trio	Total
1	Muscroft	Stanley	England	1.338	1.163	1.300	3.801
2	Tuominen	Tauno	Finnland / Finland	1.269	1.234	1.149	3.652
3	Brundin	Hans	Schweden / Sweden	1.152	1.296	1.157	3.605
4	Fock	Peter	Deutschland / Germany	1.146	1.271	1.178	3.595
5	Bortels	Andre	Belgien / Belgium	1.289	1.119	1.182	3.590
6	Miettinen	Ola	Finnland / Finland	1.235	1.221	1.128	3.584
7	Johansen	Per	Norwegen / Norway	1.179	1.163	1.234	3.576
8	Gibert	Jean	Frankreich / France	1.187	1.180	1.207	3.574
9	Kuronen	Viljo	Finnland / Finland	1.197	1.295	1.039	3.531
10	Sveholm	Kaj	Finnland / Finland	1.114	1.213	1.201	3.528
11	Rosenkvist	Per-Erik	Schweden / Sweden	1.238	1.135	1.155	3.528
12	Rissanen	Erkki	Finnland / Finland	1.053	1.237	1.204	3.494
13	Lange	Ewald	Deutschland / Germany	1.203	1.169	1.094	3.466
14	Vatanen	Juhani	Finnland / Finland	1.192	1.109	1.153	3.454
15	Götelid	Lennart	Schweden / Sweden	1.237	1.073	1.144	3.454
16	Schoenborn	Robert	Frankreich / France	1.202	1.155	1.067	3.424
17	Hänninen	Lauri	Finnland / Finland	1.034	1.170	1.204	3.408
18	Steeland	Daniel	Belgien / Belgium	1.168	1.118	1.121	3.407
19	Eklöf	Herbert	Finnland / Finland	1.068	1.135	1.192	3.395
20	Talbot	Joseph	Belgien / Belgium	1.136	1.205	1.046	3.387
21	Papinniemi	Eino	Finnland / Finland	1.148	1.193	1.046	3.387
22	Strid	Erik	Schweden / Sweden	1.185	1.025	1.175	3.385
23	Howes	Keith	England	1.154	1.103	1.112	3.369
24	Verheul	Kees	Niederlande / Netherland	1.162	1.131	1.054	3.347
25	Emmelot	Piet	Niederlande / Netherland	1.142	1.091	1.093	3.326
26	Walsh	Eri	Südafrika / South Africa	1.127	1.181	1.018	3.326
27	Jonsson	Toytzen	Schweden / Sweden	1.144	1.126	1.053	3.323
28	Karner	Friedrich	Österreich / Austria	1.161	1.129	1.028	3.318
29	Kriekingen	Frans van	Belgien / Belgium	1.102	1.124	1.090	3.316
30	Karhunen	Mikko	Finnland / Finland	1.143	1.077	1.077	3.297
31	Äikäs	Pentti	Finnland / Finland	1.095	1.136	1.052	3.283
32	Barra	Andre	Belgien / Belgium	1.061	1.185	1.033	3.279
33	Morren	Wim	Niederlande / Netherland	1.105	1.174	972	3.251
34	Straten	Antonie van	Niederlande / Netherland	1.088	1.136	1.024	3.248
35	Hagen	Willy	Schweden / Sweden	1.077	1.056	1.110	3.243
36	Eriksson	Folke	Schweden / Sweden	1.146	1.132	947	3.225
37	Walstad	Rolf	Norwegen / Norway	1.143	1.080	1.000	3.223
38	Schmidt-Rex	Walter	Deutschland / Germany	1.038	1.093	1.090	3.221
39	Linkenheil	Till	Deutschland / Germany	1.065	1.120	1.034	3.219
40	Kullmann	Harry	Deutschland / Germany	1.035	1.139	1.044	3.218
41	Seccelen	Toon van	Niederlande / Netherland	1.125	1.052	1.036	3.213
42	Koscielniak	Eduard	Deutschland / Germany	1.187	1.040	977	3.204

43	Rick	Joseph de	Belgien / Belgium	990	1.043	1.166	3.199
44	Merken	Louis	Belgien / Belgium	1.108	1.049	1.039	3.196
45	Pförtner	Alfred	Deutschland / Germany	1.076	1.164	948	3.188
46	Thomsen	Christian	Dänemark / Denmark	993	1.117	1.074	3.184
47	Pieplow	Wolfgang	Deutschland / Germany	1.151	952	1.081	3.184
48	Friedrich	Johann	Österreich / Austria	1.049	1.082	1.044	3.175
49	Kaps	Günter	Deutschland / Germany	1.126	1.045	1.001	3.172
50	Waldersløv	Fritz	Norwegen / Norway	1.021	1.156	992	3.169
51	Buis	Kees	Niederlande / Netherland	1.089	1.080	991	3.160
52	Eufinger	Herbert	Deutschland / Germany	1.056	1.037	1.053	3.146
53	Värinen	Kalevi	Finnland / Finland	1.120	1.016	1.008	3.144
54	Stiasny	Ottokar	Deutschland / Germany	1.074	1.064	1.005	3.143
55	Meyer	Werner	Deutschland / Germany	1.010	1.043	1.074	3.127
56	Janssens	Gard	Niederlande / Netherland	1.125	1.003	987	3.115
57	Storcke	Germain de	Belgien / Belgium	1.010	981	1.122	3.113
58	Schelde	Andreas	Dänemark / Denmark	1.051	1.123	938	3.112
59	Pirzner	Georg	Deutschland / Germany	1.040	958	1.107	3.105
60	Ikonen	Teuvo	Schweden / Sweden	1.004	1.099	995	3.098
61	Aggerholm	Villy	Dänemark / Denmark	1.128	980	977	3.085
62	Teuber	Dietrich	Deutschland / Germany	1.007	1.073	1.003	3.083
63	Bylin	Lars-Gunnar	Schweden / Sweden	1.072	1.047	960	3.079
64	Andersen	Henning	Dänemark / Denmark	1.032	1.002	1.044	3.078
65	Gerber	Hans	Schweiz Switzerland	974	1.068	1.036	3.078
66	Higgins	Georg	Schweden / Sweden	1.074	1.073	914	3.061
67	Fryk	Lennart	Schweden / Sweden	1.028	976	1.029	3.033
68	Janssen	Huib	Niederlande / Netherland	1.053	1.000	977	3.030
69	KRüger	Emanuel	Deutschland / Germany	1.127	1.051	844	3.022
70	Olesen	Svend Erik	Dänemark / Denmark	1.004	977	1.036	3.017
71	Hurenkamp	Anton	Niederlande / Netherland	1.000	959	1.057	3.016
72	Piirainen	Kalevi	Finnland / Finland	1.004	970	1.036	3.010
73	Poos	Ger	Niederlande / Netherland	1.125	922	959	3.006
74	Åldsted	Werner	Norwegen / Norway	868	1.110	1.011	2.989
75	Pettersson	Göte	Schweden / Sweden	1.077	1.041	871	2.989
76	Wallaert	Louis	Belgien / Belgium	979	1.074	931	2.984
77	Salminen	Olavi	Finnland / Finland	971	1.012	978	2.961
78	Krøyer	Hans O.	Dänemark / Denmark	1.040	973	943	2.956
79	Wimmer	Karl	Deutschland / Germany	965	969	1.005	2.939
80	Carlberg	Rolf	Schweden / Sweden	985	1.018	932	2.935
81	Eklöv	Calle	Schweden / Sweden	934	1.023	971	2.928
82	Kramer	Alfred	Dänemark / Denmark	969	917	1.021	2.907
83	Mora	Bernard	Frankreich / France	931	989	978	2.898
84	Sutinen	Antti	Finnland / Finland	936	992	956	2.884
85	Nielsen	Ole	Dänemark / Denmark	1.073	860	925	2.858
86	Garfinkel	Alex	Israel	899	1.047	897	2.843
87	Ben-Mair	Haim	Israel	1.012	863	956	2.831
88	Graversen	Poul Erik	Dänemark / Denmark	909	1.048	867	2.824
89	Naaralainen	Veikko	Finnland / Finland	1.146	556	1.108	2.810
90	Weterings	Andre	Niederlande / Netherland	997	856	904	2.757
91	Carlsson	Lars	Schweden / Sweden	940	885	924	2.749
92	Huismans	Ger	Niederlande / Netherland	1.002	875	864	2.741
93	Bragt	Jan van	Niederlande / Netherland	897	859	824	2.580
94	Malm	Sven	Schweden / Sweden	758	886	881	2.525
95	Lundström	Ove	Schweden / Sweden	879	885	0	1.764



**10th European Senior Bowling Championships**  
**from 30. 6. to 6. 7. 2001**  
**in Hamburg**



**Final**  
**Men**

**Group A**

Place	Last Name	First Name	Country	18 Games	Final	Bonus	Total
1	Pieters	Roger	Belgium	3988	1053	70	5109
2	Strøm	Arne Svein	Norway	3848	1020	75	4943
3	Lehkonen	Heimo	Finland	3866	989	45	4880
4	Ansems	Loek	Netherland	3833	974	70	4877
5	Lamminen	Martti	Finland	3766	989	70	4825
6	Isakow	Mikko	Finland	3798	916	25	4739

**Group B**

Place	Last Name	First Name	Country	18 Games	Final	Bonus	Total
1	Gaiser	Kalle	Germany	4010	998	55	5063
2	Canevari	Enrico	Italy	3898	1050	100	5046
3	Ritz	Friedhold	Germany	3814	1089	100	4993
4	Strandberg	Lars	Sweden	3886	945	65	4896
5	Tuunela	Rainer	Finland	3799	994	50	4843
6	Thiel	Kurt-Jürgen	Germany	3853	915	0	4768

**Group C**

Place	Last Name	First Name	Country	18 Games	Final	Bonus	Total
1	Muscroft	Stanley	England	3801	896	70	4767
2	Brundin	Hans	Sweden	3505	1061	100	4766
3	Tuominen	Tauno	Finland	3652	963	80	4705
4	Fock	Peter	Germany	3595	942	108	4642
5	Bortels	Andre	Belgium	3590	927	78	4592
6	Miettinen	Ola	Finland	3584	897	50	4531