

36° AMF BOWLING WORLD CUP

15th - 21st October 2000 - Lisbon

LISBOA
PORTUGAL



AMF
BOWLING WORLD CUP 2000

Portugal



PARQUE DAS NAÇÕES





XXXVI AMF BOWLING WORLD CUP 2000

Bowling Internacional Lisboa, Portugal October 15 - 21, 2000

LADIES - STAGE 1



Pos	Name	Country	G 1	G 2	G 3	G 4	G 5	G 6	G 7	G 8	High	Total	Avg.	Cut
1	Serafina Luuzzi	ITALY	214	212	197	188	256	237	226	185	256	1715	214,4	154
2	Laura Rhoney	SCOTLAND	233	161	199	201	246	256	215	201	256	1712	214,0	151
3	Ann-Maree Putney	AUSTRALIA	222	203	196	211	194	180	247	247	247	1700	212,5	139
4	Jasmine Ho	SINGAPORE	212	181	213	189	289	185	227	200	289	1696	212,0	135
5	Clara Juliana Guerrero	COLOMBIA	212	258	202	182	205	200	203	228	258	1690	211,3	129
6	Kirsten Penny	ENGLAND	216	188	237	199	170	233	243	199	243	1685	210,6	124
7	Shalin Zulkoffi	MALAYSIA	189	236	202	202	188	224	212	218	236	1671	208,9	110
8	Diane Buchanan	CANADA	187	175	191	229	237	266	182	190	266	1657	207,1	96
9	Heidi Larnia	FINLAND	169	236	194	223	202	213	229	190	236	1656	207,0	95
10	Ruth Doppler	SWITZERLAND	248	211	182	201	193	207	224	188	248	1654	206,8	93
11	Julianne Mollet	NEW ZEALAND	228	278	165	233	187	188	186	183	278	1648	206,0	87
11	Arienne Cerdena	PHILIPPINES	237	215	167	203	193	219	221	193	237	1648	206,0	87
13	Mel Isaac	WALES	191	224	242	211	193	211	195	169	242	1636	204,5	75
14	Isabelle Saldjian	FRANCE	195	199	167	169	255	228	209	196	255	1618	202,3	57
15	Kerena Dykes	IRELAND	201	208	149	194	233	222	190	211	233	1608	201,0	47
16	Mette Habsen	NORWAY	213	191	196	222	195	196	213	174	222	1600	200,0	39
17	Sue Abela	MALTA	189	198	244	200	155	217	229	167	244	1599	199,9	38
18	Nachimi Itakura	JAPAN	202	193	221	235	188	136	222	191	235	1588	198,5	27
19	Martina Beckel	GERMANY	209	182	184	190	215	193	232	177	232	1582	197,8	21
20	Claudia Falconi	MEXICO	212	259	171	173	177	189	172	222	259	1575	196,9	14
21	Diandra Hyman	USA	179	209	190	214	193	199	222	165	222	1571	196,4	10
22	Doris Szvastics	AUSTRIA	179	186	213	211	193	188	200	197	213	1567	195,9	6
23	Sarit Mizrahi	ISRAEL	222	176	246	186	176	194	161	203	246	1564	195,5	3
24	Su-Fen Tseng	CHINESE TAIPEI	200	172	206	190	209	171	199	214	214	1561	195,1	0
25	Mane Toth	HUNGARY	246	179	216	202	172	189	181	168	246	1553	194,1	-8
26	Farida Pascoal	NETHERLANDS	212	187	179	173	188	178	235	191	235	1543	192,9	-18
27	Cristina Kortright	PUERTO RICO	212	206	177	204	174	169	211	187	212	1540	192,5	-21
28	Marisa Chiaruzzi	SAN MARINO	191	211	183	195	177	206	189	171	211	1523	190,4	-38
29	Aida Granillo	EL SALVADOR	214	207	220	188	170	183	174	165	220	1521	190,1	-40
30	Ingelimar Contreras	VENEZUELA	217	186	170	168	165	183	236	193	236	1518	189,8	-43
31	Asa Wetterlund	SWEDEN	184	214	160	171	226	170	181	191	226	1497	187,1	-64
32	Gloria Sala	SPAIN	235	159	201	192	161	192	149	195	235	1484	185,5	-77
33	Connie Kwok Siu To	HONG KONG	223	152	176	201	190	225	132	182	225	1481	185,1	-80
34	Joanne Powell	BAHAMAS	200	161	214	177	192	158	193	178	214	1473	184,1	-88
35	Lisa Paluzzi	SOUTH AFRICA	153	167	144	165	200	235	162	230	235	1456	182,0	-105
36	Stella Loizides	CYPRUS	178	171	169	181	160	194	191	200	200	1444	180,5	-117
37	Rosanna Garcia	DOMINICAN REPUBLIC	196	162	159	167	181	179	179	206	206	1429	178,6	-132
38	Marija Mezhiricka	LATVIA	182	193	156	198	177	181	166	167	198	1420	177,5	-141
39	Cindy Jaspers	BELGIUM	199	169	157	187	169	156	178	192	199	1407	175,9	-154
40	Elaine Springer	VIRGIN ISLANDS	182	135	188	209	157	188	156	190	209	1405	175,6	-156
41	Karen Ramirez	GUATEMALA	153	168	173	201	180	182	168	177	201	1402	175,3	-159
42	Tracey Ann aubert	JERSEY	178	172	201	158	190	152	142	207	207	1400	175,0	-161
43	Lauren Gervolino	NEW CALEDONIA	160	217	190	177	158	173	148	155	217	1378	172,3	-183
44	Samantha Ibanez	CURACAO	161	167	157	207	181	172	158	167	207	1370	171,3	-191
45	Oksana Skorobagach	UKRAINE	185	210	170	161	164	171	151	146	210	1358	169,8	-203
46	Grace Angela	ARUBA	151	190	157	159	158	148	201	192	201	1356	169,5	-205
47	Ana Maria Benko	ARGENTINA	191	154	131	146	214	160	165	187	214	1348	168,5	-213
48	Hala Shaaraway	EGYPT	203	166	158	158	156	159	170	171	203	1341	167,6	-220
49	Pauline Maxwell	ISLE OF MAN	127	184	146	169	172	164	217	160	217	1339	167,4	-222
50	Sylvia Carrion	COSTA RICA	148	136	187	150	171	191	153	197	197	1333	166,6	-228
51	Lizzy Abood	PANAMA	202	186	180	180	112	118	154	191	202	1323	165,4	-238
51	Glynis Wilson	N. IRELAND	160	189	164	154	144	177	156	179	189	1323	165,4	-238
53	Elena Krainik	RUSSIA	172	163	116	159	193	177	185	150	193	1315	164,4	-246
54	Annick Chassain	FRENCH GUYANE	160	145	183	167	145	168	156	165	183	1289	161,1	-272
55	Ester Penjam	ESTONIA	138	146	172	191	159	134	157	171	191	1268	158,5	-293
56	Marina de Paiva	BRAZIL	147	147	180	128	128	158	175	199	199	1262	157,8	-299
57	Rita Zaveckiene	LITHUANIA	182	155	152	158	170	135	132	174	182	1258	157,3	-303
58	Sylwia Swierczek	POLAND	163	131	143	163	157	152	147	200	200	1256	157,0	-305
59	Alouani Boucgra	MOROCCO	122	191	128	198	139	152	190	125	198	1245	155,6	-316
60	Rita Silva	PORTUGAL	141	135	169	149	179	145	132	191	191	1241	155,1	-320
61	Roseanna Telcide	MARTINIQUE	118	166	160	145	135	155	190	165	190	1234	154,3	-327
62	Ilknur Vural	TURKEY	165	129	167	147	170	137	131	181	181	1227	153,4	-334
63	Jhama Badiani	INDIA	146	142	145	177	129	153	177	144	177	1213	151,6	-348
64	Alena Lazuta	BELARUS	134	125	162	159	156	159	137	175	175	1207	150,9	-354
65	Alison Prigent	GUERNSEY	137	156	161	162	123	156	121	117	162	1133	141,6	-428
66	Julie Jackson	GIBRALTA	130	131	174	137	120	138	160	119	174	1109	138,6	-452
67	Seble Dejene	ETHIOPIA	108	112	120	106	80	66	86	107	120	785	98,1	-776
Game Average:			185	181	179	182	179	180	183	182	Women's Avg: 181,36			



XXXVI AMF BOWLING WORLD CUP 2000

Bowling Internacional Lisboa, Portugal October 15 - 21, 2000

LADIES - STAGE 1



Pos	Name	Country	G 9	G10	G11	G12	G13	G14	G15	G16	High	Total	Avg.	Cut
1	Ann-Maree Putney	AUSTRALIA	280	203	220	257	248	197	213	176	280	3494	218,4	392
2	Shalin Zulkfli	MALAYSIA	248	267	258	224	195	223	183	190	267	3459	216,2	357
3	Ciara Juliana Guerrero	COLOMBIA	196	206	246	218	203	195	258	223	258	3435	214,7	333
4	Kirsten Penny	ENGLAND	193	182	248	210	219	258	237	199	258	3431	214,4	329
5	Laura Rhoney	SCOTLAND	149	212	195	235	216	225	211	247	256	3402	212,6	300
6	Heidi Lamia	FINLAND	232	188	198	182	228	257	194	259	259	3394	212,1	292
7	Julianne Mollet	NEW ZEALAND	185	235	191	176	235	224	226	267	278	3387	211,7	285
8	Diandra Hyman	USA	207	246	216	223	183	234	237	204	246	3321	207,6	219
9	Diane Buchanan	CANADA	207	233	191	195	236	202	174	213	266	3308	206,8	206
10	Kerena Dykes	IRELAND	207	244	195	233	191	175	214	214	244	3281	205,1	179
11	Mette Habseen	NORWAY	222	191	254	198	196	181	221	191	254	3254	203,4	152
12	Nachimi Itakura	JAPAN	213	231	194	202	206	194	204	213	235	3245	202,8	143
13	Jasmine Ho	SINGAPORE	192	194	159	171	215	181	203	232	289	3243	202,7	141
14	Ruth Doppler	SWITZERLAND	193	172	242	215	207	164	191	191	248	3229	201,8	127
15	Arienne Cerdena	PHILIPPINES	202	183	198	189	256	182	199	169	256	3226	201,6	124
16	Serafina Liuzzi	ITALY	163	212	182	203	167	258	161	158	258	3219	201,2	117
17	Sue Abela	MALTA	164	176	217	203	247	216	179	204	247	3205	200,3	103
18	Isabelle Saldjian	FRANCE	258	227	190	218	159	201	171	161	258	3203	200,2	101
19	Marie Toth	HUNGARY	229	213	202	191	197	185	212	215	246	3197	199,8	95
20	Sarit Mizrahi	ISRAEL	209	204	226	189	218	189	201	179	246	3189	199,3	87
21	Mel Isaac	WALES	163	178	245	223	201	201	141	200	245	3188	199,3	86
22	Doris Szvastics	AUSTRIA	210	195	174	234	247	175	155	225	247	3182	198,9	80
23	Su-Fen Tseng	CHINESE TAIPEI	173	189	197	200	213	237	226	185	237	3181	198,8	79
24	Martina Becker	GERMANY	161	223	195	151	200	200	217	173	232	3102	193,9	0
25	Fanda Pascoal	NETHERLANDS	161	211	193	193	176	203	216	202	235	3098	193,6	-4
26	Aida Granillo	EL SALVADOR	236	174	192	213	147	181	227	186	236	3077	192,3	-25
27	Cristina Kortright	PUERTO RICO	160	228	188	187	183	190	212	165	228	3053	190,8	-49
28	Connie Kwok Siu To	HONG KONG	237	192	192	215	160	186	188	200	237	3051	190,7	-51
29	Lisa Paluzzi	SOUTH AFRICA	194	193	211	189	179	196	205	224	235	3047	190,4	-55
30	Cindy Jaspers	BELGIUM	215	193	180	187	217	200	213	231	231	3043	190,2	-59
31	Claudia Falconi	MEXICO	191	158	179	174	203	192	164	202	259	3038	189,9	-64
32	Ingeimar Contreras	VENEZUELA	185	151	154	152	203	235	190	224	236	3012	188,3	-90
33	Asa Wetterlund	SWEDEN	155	195	151	200	202	200	188	171	226	2959	184,9	-143
34	Grace Angela	ARUBA	211	161	182	179	185	231	211	236	236	2952	184,5	-150
35	Marisa Chiaruzzi	SAN MARINO	202	167	114	181	190	181	182	189	211	2929	183,1	-173
36	Samantha Ibanez	CURACAO	221	191	184	156	254	161	192	188	254	2917	182,3	-185
37	Joanne Powell	BAHAMAS	226	142	160	186	179	142	137	200	226	2845	177,8	-257
38	Gloria Sala	SPAIN	154	153	182	161	159	177	173	184	235	2827	176,7	-275
39	Rosanna Garcia	DOMINICAN REPUB	149	169	187	190	169	151	182	191	206	2817	176,1	-285
40	Stella Loizides	CYPRUS	159	183	204	138	156	181	177	146	204	2788	174,3	-314
41	Elena Krainik	RUSSIA	255	208	140	164	160	168	194	170	255	2774	173,4	-328
42	Glynis Wilson	N. IRELAND	206	200	177	144	148	189	185	188	206	2760	172,5	-342
43	Lizzy Abood	PANAMA	182	173	170	141	188	179	233	161	233	2750	171,9	-352
44	Pauline Maxwell	ISLE OF MAN	181	196	176	169	188	181	156	160	217	2746	171,6	-356
45	Hala Shaaraway	EGYPT	171	153	174	148	168	200	233	157	233	2745	171,6	-357
46	Elaine Springer	VIRGIN ISLANDS	177	171	175	160	194	136	172	155	209	2745	171,6	-357
47	Tracey Ann aubert	JERSEY	149	167	165	151	188	159	147	213	213	2739	171,2	-363
48	Ana Maria Benko	ARGENTINA	135	164	198	178	146	171	193	205	214	2738	171,1	-364
49	Marina de Paiva	BRAZIL	159	157	169	219	184	192	188	188	219	2718	169,9	-384
50	Oksana Skorobagach	UKRAINE	170	155	186	168	159	179	189	151	210	2715	169,7	-387
51	Sylvia Carrion	COSTA RICA	143	164	164	236	142	151	194	184	236	2711	169,4	-391
52	Sylvia Swierczek	POLAND	186	204	167	160	170	177	212	148	212	2680	167,5	-422
53	Marija Mezhiricka	LATVIA	165	177	164	135	177	143	130	148	198	2659	166,2	-443
54	Lauren Gervolino	NEW CALEDONIA	155	161	165	111	158	169	178	165	217	2640	165,0	-462
55	Rita Zaveckene	LITHUANIA	163	190	159	177	183	170	136	176	190	2612	163,3	-490
56	Karen Ramirez	GUATEMALA	125	212	118	159	107	154	158	160	212	2595	162,2	-507
57	Ester Penjam	ESTONIA	143	169	137	159	224	162	179	133	224	2574	160,9	-528
58	Roseanna Telcide	MARTINIQUE	193	171	158	191	144	161	133	179	193	2564	160,3	-538
59	Rita Silva	PORTUGAL	166	201	158	200	153	134	111	166	201	2530	158,1	-572
60	Ilknur Vural	TURKEY	134	165	131	170	124	181	202	178	202	2512	157,0	-590
61	Alouani Bouchra	MOROCCO	160	133	150	168	168	157	180	144	198	2505	156,6	-597
62	Annick Chassain	FRENCH GUYANE	136	163	153	140	124	181	117	198	198	2501	156,3	-601
63	Jharna Badiani	INDIA	169	121	150	129	152	144	152	185	185	2415	150,9	-687
64	Alena Lazuta	BELARUS	184	146	112	169	138	122	123	147	184	2348	146,8	-754
65	Julie Jackson	GIBRALTA	129	141	135	153	166	157	155	162	174	2307	144,2	-795
66	Alison Pngent	GUERNSEY	99	141	148	148	128	165	137	147	165	2246	140,4	-856
67	Seble Dejene	ETHIOPIA	90	100	114	78	114	111	122	119	122	1633	102,1	-1469
Game Average:			183	185	181	182	184	185	185	187	Women's Avg: 182,66			

XXXVI AMF BOWLING WORLD CUP 2000
Bowling Internacional Lisboa, Portugal October 15 - 21, 2000
LADIES - STAGE 1

Pos	Name	Country	G17	G18	G19	G20	G21	G22	G23	G24	High	Total	Avg.	Cut
1	Ciara Juliana Guerrero	COLOMBIA	234	225	256	246	232	208	249	247	258	5332	222,2	659
2	Ann-Maree Putney	AUSTRALIA	216	205	164	207	239	233	278	256	280	5292	220,5	619
3	Shalin Zulkifli	MALAYSIA	212	259	236	181	268	210	232	200	268	5257	219,0	584
4	Heidi Lamia	FINLAND	182	228	236	228	180	247	190	258	259	5143	214,3	470
5	Kirsten Penny	ENGLAND	208	222	215	176	187	233	180	226	258	5078	211,6	405
6	Laura Rhoney	SCOTLAND	180	235	146	259	228	220	214	193	259	5077	211,5	404
7	Isabelle Saldjian	FRANCE	199	203	247	189	258	228	236	257	258	5020	209,2	347
8	Diane Buchanan	CANADA	223	199	168	279	194	198	203	217	279	4989	207,9	316
9	Mel Isaac	WALES	216	239	212	235	200	267	221	207	267	4985	207,7	312
10	Julianne Mollet	NEW ZEALAND	179	210	157	182	233	195	203	209	278	4955	206,5	282
11	Diandra Hyman	USA	216	181	227	182	202	192	184	218	246	4923	205,1	250
12	Kerena Dykes	IRELAND	226	171	203	179	247	199	199	181	247	4886	203,6	213
13	Jesmire Ho	SINGAPORE	214	225	187	171	203	200	210	164	289	4817	200,7	144
14	Arienne Cerdena	PHILIPPINES	213	203	197	202	193	194	193	173	256	4794	199,8	121
15	Nachimi Itakura	JAPAN	194	193	181	175	204	209	181	203	235	4785	199,4	112
16	Sarit Mizrahi	ISRAEL	264	214	181	158	180	175	224	200	264	4785	199,4	112
17	Mette Hansen	NORWAY	181	195	177	181	184	204	200	200	254	4776	199,0	103
18	Su-Fen Tseng	CHINESE TAIPEI	198	178	177	191	226	223	192	196	237	4762	198,4	89
19	Sue Abela	MALTA	192	185	190	226	177	183	181	210	247	4749	197,9	76
20	Donis Szvasztics	AUSTRIA	208	183	190	220	172	156	242	154	247	4707	196,1	34
21	Martina Beckel	GERMANY	162	181	203	212	208	210	236	193	236	4707	196,1	34
22	Serafina Liuzzi	ITALY	202	152	171	204	190	170	194	187	258	4689	195,4	16
23	Fanda Pascoal-Blom	NETHERLANDS	188	209	171	207	191	195	215	205	235	4679	195,0	6
24	Ingeimar Contreras	VENEZUELA	205	216	190	191	194	244	192	229	244	4673	194,7	0
25	Aida Granillo	EL SALVADOR	191	233	218	184	194	191	189	168	236	4645	193,5	-28
26	Lisa Paluzzi	SOUTH AFRICA	188	208	192	191	211	193	172	235	235	4637	193,2	-36
27	Ruth Doppler	SWITZERLAND	177	157	160	198	190	145	194	186	248	4636	193,2	-37
28	Mane Toth	HUNGARY	188	161	197	209	161	169	158	161	246	4601	191,7	-72
29	Cindy Jaspers	BELGIUM	197	168	244	178	216	185	202	157	244	4590	191,3	-83
30	Claudia Falconi	MEXICO	202	179	193	193	171	197	209	206	259	4588	191,2	-85
31	Connie Kwok	HONG KONG	189	193	217	161	177	197	192	175	237	4552	189,7	-121
32	Asa Wetterlund	SWEDEN	222	158	195	217	211	201	204	167	226	4534	188,9	-139
33	Cristina Kortright	PUERTO RICO	213	199	196	182	154	176	161	197	228	4531	188,8	-142
34	Samantha Ibanez	CURACAO	165	173	193	177	187	190	192	202	254	4396	183,2	-277
35	Marisa Chiaruzzi	SAN MARINO	171	167	189	191	211	153	173	180	211	4364	181,8	-309
36	Elena Krainik	RUSSIA	180	202	190	199	217	201	187	199	255	4349	181,2	-324
37	Grace Angela	ARUBA	196	157	180	175	164	157	182	159	236	4322	180,1	-351
38	Rosanna Garcia	DOMINICAN REPUB	160	168	202	184	163	201	160	227	227	4282	178,4	-391
39	Gloria Sala-Mestres	SPAIN	167	170	189	195	175	209	142	178	235	4252	177,2	-421
40	Joanne Powell	BAHAMAS	182	152	168	187	187	192	146	186	226	4245	176,9	-428
41	Oksana Skorobagach	UKRAINE	172	169	184	226	181	146	213	172	226	4178	174,1	-495
42	Marina Paiva	BRAZIL	191	214	176	148	192	145	179	214	219	4177	174,0	-496
43	Pauline Maxwell	ISLE OF MAN	211	176	145	183	193	202	120	163	217	4139	172,5	-534
44	Sylvia Camon	COSTA RICA	182	187	146	154	167	224	187	180	236	4138	172,4	-535
45	Glynis Wilson	N. IRELAND	145	195	158	156	167	202	160	182	206	4125	171,9	-548
46	Elaine Springer	VIRGIN ISLANDS	214	138	148	178	138	189	177	184	214	4111	171,3	-562
47	Hala Shaarawy	EGYPT	172	165	192	158	171	175	156	166	233	4100	170,8	-573
48	Lizzy Abood	PANAMA	166	172	157	143	171	173	187	178	233	4097	170,7	-576
49	Tracey Ann aubert	JERSEY	187	173	223	190	129	152	129	154	223	4076	169,8	-597
50	Ana Mana Benko	ARGENTINA	214	150	157	150	160	158	168	176	214	4071	169,6	-602
51	Stella Loizides	CYPRUS	166	147	116	182	158	145	158	171	204	4031	168,0	-642
52	Karen Ramirez	GUATEMALA	177	176	197	165	141	154	177	224	224	4006	166,9	-667
53	Lauren Gervolino	NEW CALEDONIA	176	168	159	189	169	122	192	133	217	3948	164,5	-725
54	Rita Silva	PORTUGAL	195	203	113	167	183	167	181	207	207	3946	164,4	-727
55	Marija Mezhiricka	LATVIA	139	158	134	147	182	176	166	182	198	3943	164,3	-730
56	Rose-Anna Telcide	MARTINIQUE	207	128	174	206	192	138	169	163	207	3941	164,2	-732
57	Rita Zaveckiene	LITHUANIA	159	193	145	170	133	160	181	167	193	3920	163,3	-753
58	Sylwia Swierczek	POLAND	146	174	177	134	142	181	152	126	212	3912	163,0	-761
59	Annick Chassain	FRENCH GUYANE	144	152	200	185	178	121	149	158	200	3788	157,8	-885
60	Ester Penjam	ESTONIA	145	157	157	154	138	127	142	180	224	3774	157,3	-899
61	Alouani Bouchra	MOROCCO	126	187	178	168	142	162	142	117	198	3727	155,3	-946
62	Jharna Badlani	INDIA	172	190	156	151	157	175	114	146	190	3676	153,2	-997
63	Ilknur Vural	TURKEY	134	149	131	135	137	143	136	179	202	3656	152,3	-1017
64	Alison Prigent	GUERNSEY	126	168	183	152	172	131	154	168	183	3500	145,8	-1173
65	Alena Lazuta	BELARUS	139	143	124	182	155	102	121	126	184	3440	143,3	-1233
66	Julie Jackson	GIBRALTAR	106	142	163	164	145	139	108	125	174	3399	141,6	-1274
67	Seble Dejene	ETHIOPIA	120	101	92	139	122	136	101	106	139	2550	106,3	-2123
Game Average:			184	183	180	185	183	182	181	185	Women's Avg:		182,68	



XXXVI AMF BOWLING WORLD CUP 2000
Bowling Internacional Lisboa, Portugal October 15 - 21, 2000
LADIES - STAGE 2





Pos	Name	Country	G25	G26	G27	G28	G29	G30	G31	G32	High	Total	Avg.	Cut
1	Clara Juliana Guerrero	COLOMBIA	215	212	244	194	201	192	247	223	258	7060	220,6	392
2	Shalin Zulkofli	MALAYSIA	245	244	218	198	204	237	215	216	268	7034	219,8	366
3	Heidi Lamia	FINLAND	183	242	256	225	207	232	215	235	259	6938	216,8	270
4	Ann-Maree Putney	AUSTRALIA	256	181	209	192	156	201	221	223	280	6931	216,6	263
5	Diane Buchanan	CANADA	254	221	202	150	300	178	188	245	300	6727	210,2	59
6	Laura Rhoney	SCOTLAND	205	214	168	186	224	226	175	219	259	6694	209,2	26
7	Mei Isaac	WALES	237	219	232	213	192	203	217	192	267	6690	209,1	22
8	Isabelle Saldjian	FRANCE	216	189	199	216	223	248	188	169	258	6668	208,4	0
9	Kirsten Penny	ENGLAND	189	217	194	186	182	236	213	160	258	6655	208,0	-13
10	Diandra Hyman	USA	218	179	210	276	174	151	217	245	276	6593	206,0	-75
11	Jesmine Ho	SINGAPORE	235	267	226	173	181	237	188	222	289	6546	204,6	-122
12	Julianne Mollet	NEW ZEALAND	200	211	225	173	235	196	183	148	278	6526	203,9	-142
13	Ananne Cerdana	PHILIPPINES	244	193	186	215	193	199	226	189	256	6439	201,2	-229
14	Sue Abela	MALTA	224	222	201	191	191	236	228	195	247	6437	201,2	-231
15	Mette Hansen	NORWAY	213	179	226	236	194	201	217	191	254	6433	201,0	-235
16	Kerena Dykes	IRELAND	194	172	181	196	195	207	165	206	247	6402	200,1	-266
17	Nachimi Itakura	JAPAN	205	182	209	190	241	205	193	183	241	6393	199,8	-275
18	Su-Fen Tseng	CHINESE TAIPEI	199	221	185	208	181	190	189	212	237	6347	198,3	-321
19	Sarit Mizrahi	ISRAEL	231	210	201	193	200	180	177	152	264	6329	197,8	-339
20	Serafina Liuzzi	ITALY	133	228	196	180	234	253	198	201	258	6312	197,3	-356
21	Ingelimar Contreras	VENEZUELA	166	244	215	166	196	187	168	236	244	6251	195,3	-417
22	Doris Szvasztics	AUSTRIA	167	224	135	197	214	235	195	175	247	6249	195,3	-419
23	Farida Pascoal-Blom	NETHERLANDS	200	191	201	189	168	201	179	220	235	6228	194,6	-440
24	Martina Beckel	GERMANY	172	192	150	183	190	199	177	177	236	6147	192,1	-521
GAME AVG:			208	211	203	197	203	210	199	201	Women's Avg:		204,01	



XXXVI AMF BOWLING WORLD CUP 2000
Bowling Internacional Lisboa, Portugal October 15 - 21, 2000
LADIES - STAGE 2



Pos	Name	Country	G33	G34	G35	G36	G37	G38	G39	G40	High	Total	Avg.	Cut
1	Shalin Zulkifli	MALAYSIA	228	235	213	226	199	191	217	205	268	8748	218,7	332
2	Clara Juliana Guerrero	COLOMBIA	222	194	175	227	192	238	204	215	258	8727	218,2	311
3	Ann-Maree Putney	AUSTRALIA	198	185	192	211	256	247	213	202	280	8635	215,9	219
4	Heidi Larnia	FINLAND	181	204	206	254	201	205	229	206	259	8624	215,6	208
5	Diane Buchanan	CANADA	258	243	231	257	223	210	224	231	300	8604	215,1	188
6	Mel Isaac	WALES	196	238	206	216	232	227	247	257	267	8509	212,7	93
7	Isabelle Saldjian	FRANCE	236	201	209	241	289	188	220	243	289	8495	212,4	79
8	Kirsten Penny	ENGLAND	239	226	199	206	268	238	141	244	268	8416	210,4	0
9	Diandra Hyman	USA	198	214	209	235	213	205	235	247	276	8349	208,7	-67
10	Laura Rhoney	SCOTLAND	190	205	208	191	225	207	155	235	259	8310	207,8	-106
11	Ananne Cerdona	PHILIPPINES	214	221	231	246	175	173	202	264	264	8165	204,1	-251
12	Jasmine Ho	SINGAPORE	247	248	189	188	169	188	161	212	289	8148	203,7	-268
13	Sue Abela	MALTA	227	220	206	223	184	204	165	204	247	8070	201,8	-346
14	Julieanne Mollet	NEW ZEALAND	176	187	166	254	212	203	173	201	278	8048	201,2	-368
15	Kerena Dykes	IRELAND	205	184	206	279	170	228	173	181	279	8028	200,7	-388
16	Nachimi Itakura	JAPAN	150	207	226	223	196	191	214	200	241	8000	200,0	-416
17	Su-Fen Tseng	CHINESE TAIPEI	203	205	198	181	207	192	178	253	253	7964	199,1	-452
18	Mette Hansen	NORWAY	214	191	225	193	200	168	178	159	254	7961	199,0	-455
19	Sarit Mizrahi	ISRAEL	212	204	180	223	185	195	194	216	264	7938	198,5	-478
20	Farida Pascoal-Blom	NETHERLANDS	200	201	206	203	268	180	193	191	268	7870	198,8	-546
21	Ingelimar Contreras	VENEZUELA	157	236	226	179	196	171	231	204	244	7851	196,3	-565
22	Doris Szvasztics	AUSTRIA	175	205	153	183	223	190	189	213	247	7780	194,5	-636
23	Serafina Liuzzi	ITALY	182	169	202	182	169	157	195	167	258	7735	193,4	-681
24	Martina Beckel	GERMANY	202	172	149	203	169	164	193	159	236	7558	189,0	-858
GAME AVG:			205	208	200	216	209	198	197	213	Women's Avg:		204,88	

WOMEN - BRACKET SCHEDULE

QUARTER FINALS

Pos	Round 1	G1	G2	G3
20 Oct 17:00 Hrs				
1	Shalin Zulkifli MALAYSIA	178	186	
Vs.				
8	Kirsten Penny ENGLAND	205	204	
20 Oct 15:00 Hrs				
3	Ann-Maree Putney AUSTRALIA	158	192	
Vs.				
6	Mel Isaac WALES	208	224	
20 Oct 14:00 Hrs				
4	Heidi Larnia FINLAND	166	172	
Vs.				
5	Diane Buchanan CANADA	209	185	
20 Oct 16:00 Hrs				
7	Clara Juliana Guerrero COLOMBIA	183	196	194
Vs.				
2	Isabelle Saldjian FRANCE	193	184	191

SEMI FINALS

Pos	Round 2	G1	G2	G3
21 Oct. 12:00				
1/8	PENNY	164	169	
Vs.				
3/6	ISAAC	213	201	

Pos	Round 2	G1	G2	G3
21 Oct. 11:00				
4/5	BUCHANAN	177	156	
Vs.				
2/7	GUERRERO	244	197	

FINALS

Pos	Round 3	G1	G2	G3
21 Oct 13:00				
1/376/8	ISAAC	250	207	215
Vs.				
2/4/5/7	GUERRERO	203	178	180



XXXVI AMF BOWLING WORLD CUP 2000

Bowling Internacional Lisboa, Portugal October 15 - 21, 2000

MEN - STAGE 1



Pos	Name	Country	G 1	G 2	G 3	G 4	G 5	G 6	G 7	G 8	High	Total	Avg.	Cut
1	Koichi Takahashi	JAPAN	243	269	239	256	201	258	208	214	269	1888	236,0	206
2	Andres Gomez	COLOMBIA	222	254	246	274	245	175	213	258	274	1887	235,9	205
3	Tore Torgersen	NORWAY	212	208	229	247	216	257	279	215	279	1863	232,9	181
4	Ahmed Shaheen	QATAR	246	225	202	208	227	210	264	248	264	1830	228,8	148
5	Mohammed K Al-Qubaisi	UAE	199	216	228	280	224	208	215	257	280	1827	228,4	145
6	Steve Thornton	ENGLAND	256	221	247	199	255	206	222	202	256	1808	226,0	126
7	Marco Odio	COSTA RICA	188	192	175	236	227	269	249	270	270	1806	225,8	124
8	Franz Hahn	AUSTRIA	278	257	202	211	210	207	219	201	278	1785	223,1	103
9	Bill Hoffman	USA	232	236	180	279	211	223	211	204	279	1776	222,0	94
10	Chris Van Damme	BELGIUM	204	214	192	234	222	218	246	236	246	1766	220,8	84
11	Tomas Leanderson	SWEDEN	279	212	217	186	190	201	247	232	279	1764	220,5	82
12	Guy Caminsky	SOUTH AFRICA	201	268	196	190	197	209	216	277	277	1754	219,3	72
13	CJ Suarez	PHILIPPINES	223	245	246	224	188	212	214	201	246	1753	219,1	71
14	Habib Dogan	TURKEY	237	194	171	191	256	266	234	196	266	1745	218,1	63
15	Kimmo Lehtonen	FINLAND	224	238	180	225	217	210	225	210	238	1729	216,1	47
16	Ricardo Dalla Rosa	ARGENTINA	171	225	204	224	267	223	207	203	267	1724	215,5	42
17	Jose Estevez	SPAIN	198	236	175	234	200	211	224	245	245	1723	215,4	41
18	Daniel Falconi	MEXICO	204	178	225	223	235	246	194	215	246	1720	215,0	38
19	Andrew Fang	SINGAPORE	222	179	226	235	215	236	198	207	236	1718	214,8	36
20	Bruno Maglieri	AUSTRALIA	199	188	199	255	267	222	180	199	267	1709	213,6	27
21	Gerald Samuel	MALAYSIA	165	174	174	233	206	269	223	258	269	1702	212,8	20
22	Oliver Blase	GERMANY	202	181	225	219	238	217	199	199	238	1700	212,5	18
23	Kevin Horton	N. IRELAND	209	195	164	237	234	258	208	183	258	1688	211,0	6
24	Ye Min Swe	MYANMAR	200	204	232	236	229	208	176	197	236	1682	210,3	0
25	Zoltan Kiss	HUNGARY	214	246	194	246	192	191	186	202	246	1671	208,9	-11
26	Alfred Pang	HONG KONG	179	185	174	212	172	259	243	246	259	1670	208,8	-12
27	Alan Gibbons	IRELAND	173	179	183	184	205	245	245	249	249	1663	207,9	-19
27	Nico D'Achille	ITALY	180	210	215	212	168	243	187	248	248	1663	207,9	-19
29	Domenico Righi	SAN MARINO	213	222	213	189	190	212	208	214	222	1661	207,6	-21
30	Marcel van den Bosch	NETHERLANDS	200	199	193	202	237	223	194	206	237	1654	206,8	-26
31	Carlos Rodriguez	CURACAO	207	258	184	208	169	194	225	206	258	1651	206,4	-31
32	Brian Farrugia	MALTA	224	213	231	176	195	183	194	233	233	1649	206,1	-33
33	Amredin Tabatabaei	IRAN	221	171	199	181	173	211	256	235	256	1647	205,9	-35
34	Nick Cayzer	ISLE OF MAN	255	179	206	172	257	181	211	184	257	1645	205,6	-37
35	Jeffrey Tuata	NEW ZEALAND	214	230	172	267	183	235	169	168	267	1638	204,8	-44
36	Halldor Ragnar Halldorsson	ICELAND	183	213	214	160	232	154	259	210	259	1625	203,1	-57
36	Paul Wright	JERSEY	225	204	193	180	203	199	211	210	225	1625	203,1	-57
38	Todd Squire	CANADA	216	198	201	167	279	222	135	199	279	1617	202,1	-65
38	Francisco Oduber	ARUBA	268	154	209	202	199	190	181	214	268	1617	202,1	-65
40	Pai-Feng Lin	CHINESE TAIPEI	182	189	214	232	182	224	192	181	232	1596	199,5	-86
41	Jose Manuel Machon	MACAU	214	149	191	211	203	209	204	213	214	1594	199,3	-88
41	Jose Vicente Lander	VENEZUELA	194	226	184	203	173	244	169	201	244	1594	199,3	-88
44	Jamie Alvarino Gariand	PERU	190	166	158	234	221	189	210	217	234	1585	198,1	-97
44	Derek Tomlin	GUERNSEY	239	256	157	180	190	187	179	193	256	1581	197,6	-101
45	Gediminas Cemiavicius	LITHUANIA	211	191	191	191	211	235	166	181	235	1577	197,1	-105
45	Eduardo Padilla	NICARAGUA	255	198	189	188	189	175	185	198	255	1577	197,1	-105
47	Rolando Sebelen Sr.	DOMINICAN REPUB	174	215	222	203	191	190	202	178	222	1575	196,9	-107
48	Nedeljko Glavas	YUGOSLAVIA	166	172	200	212	162	192	236	234	236	1574	196,8	-108
49	Walter Davarro	PANAMA	235	233	184	178	165	173	202	193	235	1563	195,4	-119
50	Belay Habtom	ERITREA	189	215	194	169	235	163	233	163	235	1561	195,1	-121
51	Frankie Colon Jr	PUERTO RICO	178	213	191	217	212	163	205	181	217	1560	195,0	-122
52	Tarek Helmy	EGYPT	212	208	188	195	196	177	168	215	215	1559	194,9	-123
53	Patrick Rolland	FRANCE	235	152	199	222	180	169	191	206	235	1554	194,3	-128
54	Hugo Moorehead	VIRGIN ISLANDS	183	212	171	195	197	195	177	190	212	1520	190,0	-162
55	Hosman Gonzalez	GUATEMALA	132	213	199	213	203	185	180	193	213	1518	189,8	-164
56	Dmitry Varabyeu	BELARUS	197	204	215	212	170	149	150	213	215	1510	188,8	-172
57	Carlos Cruz	BRAZIL	183	206	178	189	169	213	169	200	213	1507	188,4	-175
58	Nikom Onnom	THAILAND	172	196	234	177	224	189	131	176	234	1499	187,4	-183
59	Sonith Lockhart	BAHAMAS	167	203	161	189	199	212	190	177	212	1498	187,3	-184
60	Christophe Carro	MARTINIQUE	192	220	170	164	231	161	187	171	231	1496	187,0	-186
61	Franjo Katalenic	CROATIA	169	213	210	170	147	203	216	161	216	1489	186,1	-193
62	Marion Tranier	VANUATU	146	222	197	190	171	212	164	180	222	1482	185,3	-200
62	Gary Hopkins	WALES	184	190	188	188	143	216	198	175	216	1482	185,3	-200
64	Aare Noormaa	ESTONIA	164	165	199	181	207	224	162	177	224	1479	184,9	-203
65	Joao Januario	PORTUGAL	196	160	164	160	189	255	200	153	255	1477	184,6	-205
65	Gil Valle	HONDURAS	181	190	171	146	191	221	147	230	230	1477	184,6	-205
67	Oleg Smirnov	RUSSIA	212	161	169	193	187	199	167	180	212	1468	183,5	-214
68	Christian Bettfort	NEW CALEDONIA	170	193	193	172	188	177	174	195	195	1462	182,8	-220
69	Andy Gillespie	SCOTLAND	201	159	167	192	214	174	147	196	214	1450	181,3	-232
70	Mashoud Eramsaib	MAURITIUS	190	146	194	182	193	173	189	180	194	1447	180,9	-235
71	Alain Lieners	LUXEMBOURG	192	170	156	145	196	226	212	146	226	1443	180,4	-239
71	Bene Villa	PARAGUAY	204	157	203	191	169	136	211	172	211	1443	180,4	-239
73	Michalis Perikedeos	CYPRUS	201	209	168	165	143	197	198	161	209	1442	180,3	-240
74	Grzegorz Drozdowski	POLAND	170	166	171	167	212	166	188	201	212	1441	180,1	-241
75	Eliezer Shineman	ISRAEL	136	169	177	213	183	189	185	171	213	1423	177,9	-259
76	Jurij Rjazansky	LATVIA	175	174	178	155	152	195	190	202	202	1421	177,6	-261
77	Maurice Talane	FRENCH GUYANE	201	164	189	170	198	153	188	157	201	1420	177,5	-262
78	Sonam Nepali	NEPAL	159	177	171	172	177	173	203	176	203	1408	176,0	-274
79	Julio Acosta	EL SALVADOR	175	175	160	177	189	172	163	185	189	1396	174,5	-286
80	Beat Grauwiler	SWITZERLAND	168	167	214	155	172	167	151	201	214	1395	174,4	-287
81	Sergiy Simachenko	UKRAINE	165	164	146	203	192	203	153	164	203	1390	173,8	-292
82	Patrick Leroy	MOROCCO	141	159	193	171	185	189	176	151	193	1365	170,6	-317
83	Ashot Grigoryan	ARMENIA	151	210	158	173	188	182	135	144	210	1351	168,9	-331



XXXVI AMF BOWLING WORLD CUP 2000
Bowling Internacional Lisboa, Portugal October 15 - 21, 2000
MEN - STAGE 1



Pos	Name	Country	G 1	G 2	G 3	G 4	G 5	G 6	G 7	G 8	High	Total	Avg.	Cut
84	Tamiru Assefa	ETHIOPIA	159	185	200	147	165	153	177	156	200	1342	167,8	-340
85	Edmund O'Reilly	GIBRALTA	149	192	177	158	158	188	150	119	192	1291	161,4	-391
86	Ramesh Rawat	INDIA	191	201	144	134	195	140	140	118	201	1263	157,9	-419
87	Ravil Novruzov	AZERBAIJAN	172	151	149	148	204	147	161	116	204	1248	156,0	-434
88	Vlado Golja	SLOVENIA	129	211	180	141	161	140	135	136	211	1233	154,1	-449
89	Jamie Guerreo	ECUADOR									0	0	0,0	-1682
89	Shant Panos Tomassian	IRAQ									0	0	0,0	-1682
Game Average:			197	199	192	198	200	202	195	197	Men's Avg:		197,64	



XXXVI AMF BOWLING WORLD CUP 2000

Bowling Internacional Lisboa, Portugal October 15 - 21, 2000

MEN - STAGE 1



Pos	Name	Country	G 9	G 10	G 11	G 12	G 13	G 14	G 15	G 16	High	Total	Avg.	Cut
1	Tore Torgersen	NORWAY	182	244	219	200	201	248	300	234	300	3691	230,7	310
2	Andres Gomez	COLOMBIA	247	248	186	206	202	210	238	259	274	3683	230,2	302
3	Tomas Leandersson	SWEDEN	176	198	206	231	299	300	237	231	300	3642	227,6	261
4	Ahmed Shaheen	QATAR	249	215	224	269	203	194	192	224	269	3600	225,0	219
5	Steve Thornton	ENGLAND	221	267	224	182	221	215	213	237	267	3588	224,3	207
6	Chris Van Damme	BELGIUM	245	217	234	205	229	226	258	206	258	3586	224,1	205
7	Guy Caminsky	SOUTH AFRICA	268	189	212	236	258	234	211	222	277	3584	224,0	203
8	Jose Estevez	SPAIN	201	192	264	248	210	244	222	269	269	3573	223,3	192
9	Domenico Righi	SAN MARINO	257	203	236	215	297	244	221	237	297	3571	223,2	190
10	Bill Hoffman	USA	236	214	267	211	188	288	222	162	288	3564	222,8	183
11	Koichi Takahashi	JAPAN	233	205	185	153	181	244	212	206	269	3507	219,2	126
11	Kimmo Lehtonen	FINLAND	237	193	226	208	217	213	226	258	258	3507	219,2	126
13	Mohammed K Al-Qubaisi	UAE	227	161	216	217	268	196	155	224	280	3491	218,2	110
14	Alfred Pang	HONG KONG	201	257	225	199	246	201	182	279	279	3460	216,3	79
15	CJ Suarez	PHILIPPINES	167	208	248	245	218	213	208	199	248	3459	216,2	78
16	Halldor Ragnar Halldorsson	ICELAND	215	206	234	222	245	257	194	258	259	3456	216,0	75
17	Marco Odio	COSTA RICA	201	212	244	166	206	179	246	195	270	3455	215,9	74
18	Daniel Falconi	MEXICO	200	206	265	212	212	238	205	172	265	3430	214,4	49
19	Nico D'Achille	ITALY	210	213	226	216	269	230	169	229	269	3425	214,1	44
20	Habib Dogan	TURKEY	202	247	214	173	223	182	178	234	266	3398	212,4	17
21	Franz Hahn	AUSTRIA	225	177	256	238	185	184	156	186	278	3392	212,0	11
21	Eduardo Padilla	NICARAGUA	191	246	279	239	257	204	210	189	279	3392	212,0	11
23	Todd Squire	CANADA	246	205	215	214	238	146	246	257	279	3384	211,5	3
24	Andrew Fang	SINGAPORE	188	226	227	230	265	204	144	179	265	3381	211,3	0
25	Bruno Maglieri	AUSTRALIA	203	202	191	214	194	171	248	235	267	3367	210,4	-14
26	Ricardo Dalla Rosa	ARGENTINA	191	213	166	216	201	212	226	202	267	3351	209,4	-30
27	Oliver Blase	GERMANY	194	203	174	203	234	214	213	211	238	3346	209,1	-35
28	Marcel van den Bosch	NETHERLANDS	189	215	208	232	200	233	217	165	237	3313	207,1	-68
29	Brian Farrugia	MALTA	190	248	254	192	177	200	233	167	254	3310	206,9	-71
30	Alan Gibbons	IRELAND	139	276	163	214	189	206	208	246	276	3304	206,5	-77
31	Kevin Horton	N. IRELAND	188	223	177	202	236	183	170	215	258	3282	205,1	-99
32	Jose Vicente Lander	VENEZUELA	235	195	213	204	199	240	182	203	244	3265	204,1	-116
33	Rolando Sebeien Sr.	DOMINICAN REPUB	189	219	172	237	214	238	194	192	238	3230	201,9	-151
34	Derek Tomlin	GUERNSEY	221	236	212	185	200	213	177	203	256	3228	201,8	-153
35	Carlos Rodriguez	CURACAO	217	197	154	186	180	198	204	235	258	3222	201,4	-159
36	Pai-Feng Lin	CHINESE TAIPEI	197	192	199	225	183	206	183	237	237	3218	201,1	-163
37	Amredin Tabatabaei	IRAN	200	201	215	169	232	171	216	165	256	3216	201,0	-165
37	Nick Cayzer	ISLE OF MAN	214	179	173	227	163	196	233	186	257	3216	201,0	-165
39	Patrick Rolland	FRANCE	225	194	165	197	209	201	211	257	257	3213	200,8	-168
40	Francisco Oduber	ARUBA	150	223	198	206	225	193	195	205	268	3212	200,8	-169
41	Gerald Samuel	MALAYSIA	191	144	243	200	156	194	190	182	269	3202	200,1	-179
42	Frankie Colon Jr	PUERTO RICO	201	221	234	191	211	177	221	178	234	3194	199,6	-187
43	Zoltan Kiss	HUNGARY	181	182	186	132	237	197	208	197	246	3191	199,4	-190
44	Paul Wright	Jersey	232	192	182	226	161	235	166	147	235	3166	197,9	-215
45	Ye Min Swe	MYANMAR	159	155	172	198	166	200	240	188	240	3160	197,5	-221
46	Walter Davarro	PANAMA	222	201	173	189	211	212	163	222	235	3156	197,3	-225
47	Tarek Helmy	EGYPT	217	182	194	189	212	165	187	217	217	3122	195,1	-259
48	Jamie Alvarino Garland	PERU	180	187	185	188	198	199	159	230	234	3111	194,4	-270
49	Belay Habtom	ERITREA	237	188	169	190	161	175	193	234	237	3108	194,3	-273
49	Jose Manuel Machon	MACAU	212	183	180	185	159	202	191	202	214	3108	194,3	-273
51	Carlos Cruz	BRAZIL	170	222	174	205	181	191	258	194	258	3102	193,9	-279
52	Andy Gillespie	SCOTLAND	227	203	202	204	233	175	204	182	233	3080	192,5	-301
53	Jeffrey Tuala	NEW ZEALAND	187	161	206	179	155	157	203	181	267	3067	191,7	-314
54	Gil Valle	HONDURAS	206	222	179	189	181	199	177	218	230	3048	190,5	-333
55	Gary Hopkins	WALES	182	188	204	179	199	178	202	222	222	3036	189,8	-345
56	Hosman Gonzalez	GUATEMALA	185	203	193	199	183	171	198	183	213	3033	189,6	-348
57	Christian Bettfort	NEW CALEDONIA	222	161	174	188	234	224	184	168	234	3017	188,6	-364
58	Hugo Moorehead	VIRGIN ISLANDS	160	172	167	206	184	230	190	181	230	3010	188,1	-371
59	Nedeljko Glavas	YUGOSLAVIA	153	209	195	154	172	164	167	186	236	2974	185,9	-407
60	Gediminas Cerniavicius	LITHUANIA	188	168	180	167	157	189	159	183	235	2968	185,5	-413
61	Joao Janeiro	PORTUGAL	199	170	126	194	194	178	211	214	255	2963	185,2	-418
62	Nikom Onnom	THAILAND	199	199	152	179	168	225	164	163	234	2948	184,3	-433
63	Manon Tranier	VANUATU	160	194	177	155	186	178	181	225	225	2938	183,6	-443
64	Sonith Lockhart	BAHAMAS	202	178	191	163	177	180	160	179	212	2928	183,0	-453
65	Oleg Smimov	RUSSIA	190	178	168	171	193	190	169	199	212	2926	182,9	-455
66	Maunce Talane	FRENCH GUYANE	160	179	175	187	242	216	157	189	242	2925	182,8	-456
67	Christophe Carro	MARTINIQUE	114	192	225	186	158	164	225	161	231	2921	182,6	-460
68	Franjo Katalenic	CROATIA	191	170	183	189	171	195	165	167	216	2920	182,5	-461
69	Julio Acosta	EL SALVADOR	148	195	247	178	188	197	164	178	247	2891	180,7	-490
70	Grzegorz Drozdowski	POLAND	169	167	172	191	211	158	146	228	228	2883	180,2	-498
71	Eliezer Shineman	ISRAEL	210	130	192	189	201	177	198	158	213	2878	179,9	-503
72	Beat Grauwiler	SWITZERLAND	195	213	187	182	169	163	171	201	214	2876	179,8	-505
73	Dmitry Varabyeu	BELARUS	169	159	183	139	170	202	157	180	215	2869	179,3	-512
74	Jurij Rjazansky	LATVIA	195	166	188	170	207	126	189	197	207	2859	178,7	-522
75	Aare Noormaa	ESTONIA	165	157	191	155	156	173	179	199	224	2854	178,4	-527
75	Mashoud Emamsaib	MAURITIUS	137	138	186	212	151	184	195	204	212	2854	178,4	-527
77	Michalis Perikleous	CYPRUS	175	211	175	168	148	155	163	214	214	2851	178,2	-530
78	Sergiy Simachenko	UKRAINE	219	211	157	185	135	224	167	153	224	2841	177,6	-540
79	Bene Villa	PARAGUAY	191	190	158	187	151	180	169	162	211	2831	176,9	-550
80	Alain Lieners	LUXEMBOURG	152	194	169	169	186	145	169	184	226	2811	175,7	-570
81	Sonam Nepali	NEPAL	154	140	166	205	187	182	162	183	205	2787	174,2	-594
82	Patrick Leroy	MOROCCO	180	150	153	174	162	191	181	195	195	2751	171,9	-630
83	Ramesh Rawat	INDIA	157	211	184	221	214	136	164	170	221	2720	170,0	-661



XXXVI AMF BOWLING WORLD CUP 2000
Bowling Internacional Lisboa, Portugal October 15 - 21, 2000
MEN - STAGE 1



Pos	Name	Country	G 9	G10	G11	G12	G13	G14	G15	G16	High	Total	Avg.	Cut
84	Tamiru Assefa	ETHIOPIA	135	165	169	171	180	161	179	170	200	2672	167,0	-709
85	Vlado Golja	SLOVENIA	159	196	158	206	150	180	192	194	211	2668	166,8	-713
86	Ashot Gngoryan	ARMENIA	142	164	169	148	162	197	188	136	210	2657	166,1	-724
87	Edmund O'Reilly	GIBRALTAR	177	148	174	188	166	158	158	147	192	2607	162,9	-774
88	Ravil Novruzov	AZERBAIJAN	143	169	160	200	152	146	162	161	204	2541	158,8	-840
89	Jamie Guerreo	ECUADOR									0	0	0,0	-3381
89	Shant Panos Tomassian	IRAQ									0	0	0,0	-3381
Game Average:			194	196	197	196	198	197	194	201	Men's Avg: 197,11			



XXXVI AMF BOWLING WORLD CUP 2000

Bowling Internacional Lisboa, Portugal October 15 - 21, 2000

MEN - STAGE 1



Pos	Name	Country	G17	G18	G19	G20	G21	G22	G23	G24	High	Total	Avg.	Cut
1	Tore Torgersen	NORWAY	181	256	235	243	227	248	248	234	300	5563	231,8	484
2	Steve Thornton	ENGLAND	202	215	247	236	256	269	248	196	269	5457	227,4	378
3	Guy Caminsky	SOUTH AFRICA	236	265	245	220	214	178	157	265	277	5364	223,5	285
4	Tomas Leandersson	SWEDEN	215	166	269	199	206	244	200	221	300	5362	223,4	283
5	Kimmo Lehtonen	FINLAND	227	248	208	202	208	268	248	227	268	5343	222,6	264
6	Andres Gomez	COLOMBIA	170	186	231	230	235	194	192	216	274	5337	222,4	258
7	Chns Van Damme	BELGIUM	214	206	235	227	212	235	215	205	258	5335	222,3	256
8	Ahmed Shaheen	QATAR	223	207	222	200	237	204	204	214	269	5311	221,3	232
9	Domenico Righi	SAN MARINO	213	255	203	236	255	203	157	193	297	5286	220,3	207
10	Mohammed K Al-Qubasi	UAE	201	216	216	208	206	268	237	225	280	5268	219,5	189
11	Todd Squire	CANADA	201	225	224	196	207	245	255	296	296	5233	218,0	154
12	Franz Hahn	AUSTRIA	244	204	245	204	211	230	217	278	278	5225	217,7	146
13	Daniel Falconi	MEXICO	216	278	236	221	204	206	175	257	278	5223	217,6	144
14	Halldor Ragnar Halldorsson	ICELAND	235	206	237	182	221	225	214	234	259	5210	217,1	131
15	Jose Estevez	SPAIN	192	206	215	214	162	191	232	216	269	5201	216,7	122
16	Eduardo Padilla	NICARAGUA	269	198	203	235	191	255	212	227	279	5182	215,9	103
17	Bill Hoffman	USA	203	192	175	169	171	188	258	250	288	5170	215,4	91
18	Marco Odio	COSTA RICA	179	225	183	258	183	200	249	204	270	5136	214,0	57
19	Koichi Takahashi	JAPAN	172	205	215	247	212	159	228	183	269	5128	213,7	49
20	Marcel van den Bosch	NETHERLANDS	214	230	236	210	243	224	230	226	243	5126	213,6	47
21	Oliver Blase	GERMANY	190	188	236	267	194	266	206	216	267	5109	212,9	30
22	Jose Vicente Lander	VENEZUELA	216	203	269	194	224	244	236	258	269	5109	212,9	30
23	CJ Suarez	PHILIPPINES	232	231	215	168	169	227	202	180	248	5083	211,8	4
24	Alan Gibbons	IRELAND	200	255	234	217	199	255	223	192	276	5079	211,6	0
25	Andrew Fang	SINGAPORE	267	268	183	136	200	222	234	185	268	5076	211,5	-3
26	Alfred Pang	HONG KONG	212	158	192	200	184	213	242	209	279	5070	211,3	-9
27	Nico D'Achille	ITALY	204	225	182	193	217	232	157	211	269	5046	210,3	-33
28	Habib Dogan	TURKEY	194	233	193	227	212	194	209	156	266	5016	209,0	-63
29	Bruno Maglieri	AUSTRALIA	207	224	225	203	185	191	151	236	267	4989	207,9	-90
30	Ricardo Dalla Rosa	ARGENTINA	175	192	212	195	206	214	203	226	267	4974	207,3	-105
31	Gerald Samuel	MALAYSIA	225	225	166	213	249	193	235	257	269	4965	206,9	-114
32	Frankie Colon Jr	PUERTO RICO	200	235	246	212	198	194	225	236	246	4940	205,8	-139
33	Patnck Rolland	FRANCE	214	237	249	210	212	247	196	158	257	4936	205,7	-143
34	Derek Tomlin	GUERNSEY	214	199	205	214	176	233	224	233	256	4926	205,3	-153
35	Brian Farrugia	MALTA	145	255	201	191	156	256	168	176	256	4858	202,4	-221
36	Kevin Horton	N. IRELAND	170	172	214	205	163	197	223	232	258	4858	202,4	-221
37	Pai-Feng Lin	CHINESE TAIPEI	167	230	206	173	217	196	205	235	237	4847	202,0	-232
38	Tarek Helmy	EGYPT	225	236	202	239	180	217	198	195	239	4814	200,6	-265
39	Ye Min Swe	MYANMAR	192	216	217	173	215	222	193	221	240	4809	200,4	-270
40	Jose Manuel Machon	MACAU	170	193	257	183	236	205	215	192	257	4759	198,3	-320
41	Francisco Oduber	ARUBA	208	185	195	163	148	232	178	236	268	4757	198,2	-322
42	Carlos Cruz	BRAZIL	172	234	175	183	225	213	189	254	258	4747	197,8	-332
43	Nick Cayzer	ISLE OF MAN	180	192	231	200	165	171	216	171	257	4742	197,6	-337
44	Carlos Rodriguez	CURACAO	178	174	183	218	201	196	191	174	258	4737	197,4	-342
45	Paul Wright	JERSEY	189	182	193	211	180	210	203	187	235	4721	196,7	-358
46	Hosman Gonzalez	GUATEMALA	239	208	236	212	203	222	179	180	239	4712	196,3	-367
47	Zoltan Kiss	HUNGARY	198	157	192	195	202	177	215	177	246	4704	196,0	-375
48	Andy Gillespie	SCOTLAND	207	221	177	236	188	212	215	168	236	4704	196,0	-375
49	Gil Valle	HONDURAS	187	167	163	199	224	245	257	202	257	4692	195,5	-387
50	Walter Davarro	PANAMA	147	242	167	236	175	161	213	195	242	4692	195,5	-387
51	Gary Hopkins	WALES	204	214	199	236	224	196	184	196	236	4689	195,4	-390
52	Rolando Sebelen Sr.	DOMINICAN REPUB	183	164	182	206	147	193	202	168	238	4675	194,8	-404
53	Belay Habtom	ERITREA	216	188	164	190	157	213	215	193	237	4644	193,5	-435
54	Jeffrey Tuala	NEW ZEALAND	216	181	181	191	202	218	186	198	267	4640	193,3	-439
55	Amredin Tabatabaei	IRAN	181	128	167	175	219	168	168	173	256	4595	191,5	-484
56	Jamie Alvarino Garland	PERU	138	147	194	181	171	160	190	245	245	4537	189,0	-542
57	Hugo Moorehead	VIRGIN ISLANDS	172	235	214	181	174	170	197	163	235	4516	188,2	-563
58	South Lockhart	BAHAMAS	194	181	215	188	204	220	195	163	220	4488	187,0	-591
59	Christian Bettfort	NEW CALEDONIA	176	190	196	201	157	161	159	191	234	4448	185,3	-631
59	Joao Januario	PORTUGAL	237	175	158	147	180	257	130	201	257	4448	185,3	-631
61	Beat Grauwler	SWITZERLAND	177	209	255	177	154	195	181	212	255	4436	184,8	-643
62	Julio Acosta	EL SALVADOR	216	201	183	182	180	195	191	188	247	4427	184,5	-652
63	Christophe Carro	MARTINIQUE	192	184	214	167	168	188	183	209	231	4426	184,4	-653
64	Nikom Onnom	THAILAND	187	190	203	221	155	167	166	180	234	4417	184,0	-662
65	Oleg Smirnov	RUSSIA	165	147	158	191	181	184	269	192	269	4413	183,9	-666
66	Jurij Rjazansky	LATVIA	193	191	201	204	188	222	172	173	222	4403	183,5	-676
67	Nedeljko Glavas	YUGOSLAVIA	157	169	161	189	167	182	201	202	236	4402	183,4	-677
68	Maurice Talane	FRENCH GUYANE	205	174	201	178	151	212	181	169	242	4396	183,2	-683
69	Franjo Katalenic	CROATIA	173	191	168	152	231	184	191	179	231	4389	182,9	-690
70	Michalis Perikedeus	CYPRUS	193	185	153	164	247	211	211	173	247	4388	182,8	-691
71	Gediminas Cerniavicius	LITHUANIA	190	169	168	150	216	161	186	160	235	4368	182,0	-711
72	Eli ezer Shineman	ISRAEL	182	196	178	162	181	234	161	182	234	4354	181,4	-725
73	Mashoud Emamsaib	MAURITIUS	159	243	171	157	172	181	180	224	243	4341	180,9	-738
73	Bene Villa	PARAGUAY	194	172	160	214	178	215	212	165	215	4341	180,9	-738
75	Sergiy Simachenko	UKRAINE	189	197	172	201	179	157	180	218	224	4334	180,6	-745
76	Aare Noormaa	ESTONIA	222	168	203	188	136	191	160	198	224	4320	180,0	-759
77	Marion Tranier	VANUATU	136	169	178	138	236	184	191	148	236	4318	179,9	-761
78	Alain Lieners	LUXEMBOURG	215	183	201	148	165	204	178	190	226	4295	179,0	-784
78	Grzegorz Drozdowski	POLAND	168	201	141	205	192	148	206	151	228	4295	179,0	-784
80	Dmitry Varabyeu	BELARUS	161	172	188	168	173	184	174	170	215	4259	177,5	-820
81	Patrick Leroy	MOROCCO	195	171	192	214	195	183	157	163	214	4221	175,9	-858
82	Ramesh Rawat	INDIA	210	164	198	161	171	198	200	172	221	4194	174,8	-885
83	Sonam Nepali	NEPAL	200	184	159	196	151	169	188	143	205	4177	174,0	-902



XXXVI AMF BOWLING WORLD CUP 2000
Bowling Internacional Lisboa, Portugal October 15 - 21, 2000
MEN - STAGE 1



Pos	Name	Country	G17	G18	G19	G20	G21	G22	G23	G24	High	Total	Avg.	Cut
84	Edmund O'Reilly	GIBRALTAR	170	200	216	210	173	203	157	167	216	4103	171,0	-978
85	Vlado Golja	SLOVENIA	156	176	188	188	169	187	224	152	224	4088	170,3	-991
86	Ashot Grigoryan	ARMENIA	167	150	188	199	158	155	146	129	210	3949	164,5	-1130
87	Tamiru Assafa	ETHIOPIA	163	130	117	159	179	188	147	135	200	3890	162,1	-1189
88	Ravil Novruzov	AZERBAIJAN									204	2541	158,8	-2538
89	Jamie Guerrero	ECUADOR									147	147	147,0	-4932
90	Shant Panos Tomassian	IRAQ									0	0	0,0	-5079
Game Average:			195	200	201	197	194	206	200	199	Men's Avg:		157,74	



XXXVI AMF BOWLING WORLD CUP 2000
Bowling Internacional Lisboa, Portugal October 15 - 21, 2000
MEN - STAGE 2




Pos	Name	Country	G25	G26	G27	G28	G29	G30	G31	G32	High	Total	Avg.	Cut
1	Tore Torgersen	NORWAY	202	268	228	201	240	206	182	216	300	7306	228,3	280
2	Steve Thornton	ENGLAND	238	207	178	267	224	220	212	222	269	7225	225,8	199
3	Tomas Leandersson	SWEDEN	252	226	256	198	225	200	194	230	300	7143	223,2	117
4	Bill Hoffman	USA	221	279	246	257	247	238	186	229	288	7073	221,0	47
5	Guy Caminsky	SOUTH AFRICA	176	205	205	211	246	227	238	200	277	7072	221,0	46
6	Domenico Righi	SAN MARINO	189	238	178	210	225	197	278	254	297	7055	220,5	29
7	Mohammed K Al-Qubaisi	UAE	191	202	234	219	268	250	168	241	280	7041	220,0	15
8	Chris Van Damme	BELGIUM	190	204	174	244	224	236	202	217	258	7026	219,6	0
9	Kochi Takahashi	JAPAN	280	258	210	207	228	224	223	224	280	6982	218,2	-44
10	Kimmo Lehtonen	FINLAND	193	170	238	227	199	176	175	236	268	6957	217,4	-69
11	Andres Gomez	COLOMBIA	222	220	213	195	185	159	209	211	274	6951	217,2	-75
12	Halldor Ragnar Halldorsson	ICELAND	182	192	212	241	190	224	233	212	259	6896	215,5	-130
13	Franz Hahn	AUSTRIA	226	213	214	180	217	203	174	210	278	6862	214,4	-164
14	Ahmed Shaheen	QATAR	196	229	192	161	183	203	183	202	269	6860	214,4	-166
15	Todd Squire	CANADA	191	182	244	197	145	226	197	223	296	6838	213,7	-188
16	Eduardo Padilla	NICARAGUA	257	178	193	196	207	221	200	181	279	6815	213,0	-211
17	Jose Estevez	SPAIN	210	171	156	185	162	200	239	259	269	6783	212,0	-243
18	Daniel Falconi	MEXICO	180	254	146	170	213	218	216	151	278	6771	211,6	-255
19	Oliver Blase	GERMANY	218	202	177	205	185	211	221	231	267	6759	211,2	-267
20	Jose Vicente Lander	VENEZUELA	215	268	176	165	211	208	193	201	269	6746	210,8	-280
21	Marco Odio	COSTA RICA	222	166	225	196	145	203	187	223	270	6703	209,5	-323
22	Marcel van den Bosch	NETHERLANDS	179	199	188	198	212	158	231	210	243	6701	209,4	-325
23	CJ Suarez	PHILIPPINES	191	182	169	220	169	183	191	196	248	6584	205,8	-442
24	Alan Gibbons	IRELAND	151	178	129	206	190	206	181	243	276	6563	205,1	-463
Game Average:			207	212	199	207	206	208	205	218	Men's Avg:		207,67	



XXXVI AMF BOWLING WORLD CUP 2000
Bowling Internacional Lisboa, Portugal October 15 - 21, 2000
MEN - STAGE 2



Pos	Name	Country	G33	G34	G35	G36	G37	G38	G39	G40	High	Total	Avg.	Cut
1	Tore Torgersen	NORWAY	262	184	240	211	211	198	199	247	300	9058	226,5	385
2	Tomas Leandersson	SWEDEN	252	253	223	222	237	219	237	267	300	9053	226,3	380
3	Guy Caminsky	SOUTH AFRICA	235	206	224	205	255	232	218	222	277	8869	221,7	196
4	Steve Thornton	ENGLAND	190	167	183	223	194	211	225	209	269	8827	220,7	154
5	Mohammed K Al-Qubaisi	UAE	204	234	201	203	226	237	247	199	280	8792	219,8	119
6	Chris Van Damme	BELGIUM	233	176	208	215	204	225	268	207	268	8762	219,1	89
7	Kimmo Lehtonen	FINLAND	227	214	245	210	236	180	247	231	268	8747	218,7	74
8	Domenico Righi	SAN MARINO	196	226	192	213	181	226	172	212	297	8673	216,8	0
9	Koichi Takahashi	JAPAN	224	172	225	213	191	206	226	229	280	8668	216,7	-5
10	Ahmed Shaheen	QATAR	213	238	258	182	235	222	223	228	269	8659	216,5	-14
11	Bill Hoffman	USA	166	156	162	223	190	222	160	223	288	8575	214,4	-98
12	Franz Hahn	AUSTRIA	179	236	204	234	247	224	186	190	278	8562	214,1	-111
13	Andres Gomez	COLOMBIA	172	173	199	203	190	247	203	205	274	8543	213,6	-130
14	Eduardo Padilla	NICARAGUA	236	223	256	201	194	188	241	184	279	8538	213,5	-135
15	Marcel van den Bosch	NETHERLANDS	234	257	233	207	205	259	234	194	259	8524	213,1	-149
16	Jose Vicente Lander	VENEZUELA	269	223	170	224	233	255	191	191	269	8502	212,6	-171
17	Halldor Ragnar Halldorsson	ICELAND	228	187	207	200	187	204	176	215	259	8500	212,5	-173
18	Todd Squire	CANADA	233	225	209	178	191	203	198	222	296	8497	212,4	-176
19	Daniel Falconi	MEXICO	203	225	231	173	193	213	225	246	278	8480	212,0	-193
20	Jose Estevez	SPAIN	179	200	157	223	193	189	255	278	278	8457	211,4	-216
21	CJ Suarez	PHILIPPINES	214	191	196	277	192	277	183	235	277	8349	208,7	-324
22	Alan Gibbons	IRELAND	224	217	177	188	256	194	212	263	276	8294	207,4	-379
23	Marco Odio	COSTA RICA	173	199	205	215	179	190	201	165	270	8230	205,8	-443
24	Oliver Blase	GERMANY	192	196	204	180	197	184	158	154	267	8224	205,6	-449
Game Average:			214	207	209	209	209	217	212	217	Men's Avg:		209,76	



XXXVI AMF BOWLING WORLD CUP 2000

Bowling Internacional Lisboa, Portugal October 15 - 21, 2000

PAVILHÃO ATLÂNTICO

MEN - BRACKET SCHEDULE



QUARTER FINALS

Pos	Round 1	G1	G2	G3
20 Oct 22:00 Hrs				
1	Tore Torgersen NORWAY	210	215	235
Vs.				
8	Domenico Righi SAN MARINO	182	221	171
20 Oct 20:00 Hrs				
3	Guy Caminsky SOUTH AFRICA	234	149	171
Vs.				
6	Chris Van Damme BELGIUM	214	200	278
20 Oct 19:00 Hrs				
4	Steve Thornton ENGLAND	191	216	164
Vs.				
5	Mohammed K Al-Qubaisi UAE	236	189	209
20 Oct 21:00 Hrs				
2	Tomas Leandersson SWEDEN	188	218	226
Vs.				
7	Kimmo Lehtonen FINLAND	197	204	189

SEMI FINALS

Pos	Round 2	G1	G2	G3
21 Oct 16:00 Hrs				
1/8	TORGERSEN	178	257	228
Vs.				
3/6	VAN DAMME	192	225	185

Pos	Round 2	G1	G2	G3
21 Oct 15:00 Hrs				
4/5	QUBAIS I	223	223	201
Vs.				
2/7	LEANDERSSON	242	215	207

FINALS

Pos	Round 3	G1	G2	G3
21 Oct 17:00 Hrs				
1/3/6/8	TORGERSEN	226	201	
Vs.				
2/4/5/7	LEANDERSSON	247	209	