

















MCC 2013 RESULTS

Ladies Singles

Pos	Name	Country	G1	G2	G3	G4	G5	G6	Summ	Avg
1	Helga Biagia Di Benedetto	ITA 	188	178	236	190	213	212	1217	202.83
2	Ebru Özoğluuntur	TUR 	204	213	168	181	211	236	1213	202.17
3	Sue Abela	MLT 	205	238	182	222	176	180	1203	200.5
4	Wendy BARTAIRE	FRA 	179	179	193	216	202	225	1194	199
5	Adile Sevgi Michajlow	TUR 	219	203	192	193	178	183	1168	194.67
6	Myria Kastori	CYP 	183	167	157	203	191	233	1134	189
7	Styliani Tsikouna	GRE 	148	190	224	189	207	160	1118	186.33
8	Fausta Regali	ITA 	179	188	182	162	160	241	1112	185.33
9	Stephanie DUBOURG	FRA 	180	162	158	196	205	186	1087	181.17
10	Alexandra Zormpa	GRE 	148	171	180	171	210	205	1085	180.83
11	Danijela Funda	HRV 	174	199	170	180	146	210	1079	179.83
12	Tiziana Carannante	MLT 	199	151	191	210	163	164	1078	179.67
13	Morena Barbieri	SMR 	186	157	181	195	133	202	1054	175.67
14	Carmen Romero	ESP 	180	157	166	164	199	179	1045	174.17
15	Petra Donevski	HRV 	162	217	181	168	154	142	1024	170.67
16	Maja Debenec	SVN 	141	208	180	147	164	165	1005	167.5
17	Hela Meziou	TUN 	191	174	176	149	161	145	996	166
18	Amparo Sansegundo	ESP 	154	186	182	149	180	134	985	164.17
19	Mateja Kerovec	SVN 	168	175	140	111	176	211	981	163.5
20	Hana Duanis	ISR 	156	175	150	165	168	163	977	162.83
21	Nantia Herodotou	CYP 	155	150	175	160	160	168	968	161.33
22	Milva Piva	SMR 	179	138	170	190	144	131	952	158.67
23	Shoshana Nadav	ISR 	164	131	165	205	145	125	935	155.83
24	Annagui Sonia	TUN 	139	170	134	165	146	154	908	151.33

MCC 2013 RESULTS

Men Singles

Pos	Name	Country	G1	G2	G3	G4	G5	G6	Summ	Avg
1	Justin C. Scicluna	MLT 	211	257	246	173	171	279	1337	222.83
2	Anže Grabrijan	SVN 	268	222	208	170	258	204	1330	221.67
3	Francesco Bellomonte	ITA 	267	236	206	190	238	167	1304	217.33
4	Ioannis Maroussis	GRE 	210	225	254	182	205	208	1284	214
5	Tolga Şişmanoğullar	TUR 	167	203	254	236	190	181	1231	205.17
6	Julien SERMAND	FRA 	213	165	247	211	192	197	1225	204.17
7	Habib Doğan	TUR 	224	204	172	202	203	215	1220	203.33
8	Maurizio Celli	ITA 	184	146	201	226	235	223	1215	202.5
9	Adam Shrubbs	GIB 	233	173	219	193	206	189	1213	202.17
10	Francisco Rodriguez	ESP 	244	165	226	175	184	210	1204	200.67
11	Miše Mrkonjić	HRV 	177	276	162	186	231	164	1196	199.33
12	Nicolaos Kekesis	GRE 	193	190	233	167	205	173	1161	193.5
13	Rankin Camilleri	MLT 	191	161	221	211	199	172	1155	192.5
14	Ettore Bacciocchi	SMR 	207	226	180	179	202	161	1155	192.5
15	Dario Miculinić	HRV 	193	202	193	167	202	188	1145	190.83
16	Javier Moreno	ESP 	161	211	188	195	196	193	1144	190.67
17	Fabrizio Biordi	SMR 	199	161	177	146	194	256	1133	188.83
18	Žiga Kalan	SVN 	200	169	214	186	188	159	1116	186
19	Nicolas MARCHAND	FRA 	142	181	185	228	172	205	1113	185.5
20	Panayiotis Papaonisisforou	CYP 	178	150	212	192	160	205	1097	182.83
21	Michael Wood	GIB 	169	180	175	184	185	160	1053	175.5
22	Eliezer Kazes	ISR 	161	196	174	186	177	155	1049	174.83
23	George Stavrinou	CYP 	185	166	176	148	171	169	1015	169.17
24	Shahaf Rubinstein	ISR 	161	187	168	136	146	197	995	165.83
25	Skander Tanfous	TUN 	178	158	114	159	138	190	937	156.17
26	Khaled Meziou	TUN 	177	155	127	156	167	126	908	151.33


MCC 2013 RESULTS


Ladies Doubles

Team results :

Pos	Team	Summ	Avg	Cut
1	Malta 	2412	201	84
2	Turkey 	2339	194.92	11
3	Italy 	2328	194	0
4	France 	2300	191.67	-28
5	Greece 	2179	181.58	-149
6	Spain 	2155	179.58	-173
7	Slovenia 	2132	177.67	-196
8	Cyprus 	2115	176.25	-213
9	Croatia 	1984	165.33	-344
10	San Marino 	1924	160.33	-404
11	Tunisia 	1890	157.5	-438
12	Israel 	1884	157	-444

Players results :

Pos	Team	Players	G1	G2	G3	G4	G5	G6	Summ	Avg
1	Malta 	Sue Abela	200	188	157	193	180	256	1174	195.67
		Tiziana Carannante	202	201	218	212	205	200	1238	206.33
			402	389	375	405	385	456	2412	201
2	Turkey 	Adile Sevgi Michajlow	171	171	198	164	218	207	1129	188.17
		Ebru Özoğluuntur	171	190	211	218	204	216	1210	201.67
			342	361	409	382	422	423	2339	194.92
3	Italy 	Helga Biagia Di Benedetto	234	202	247	149	191	169	1192	198.67
		Fausta Regali	210	192	160	156	191	227	1136	189.33
			444	394	407	305	382	396	2328	194
4	France 	Stephanie DUBOURG	191	165	179	231	166	265	1197	199.5
		Wendy BARTAIRE	178	202	164	187	175	197	1103	183.83
			369	367	343	418	341	462	2300	191.67
5	Greece 	Styliani Tsikouna	194	146	165	190	187	164	1046	174.33
		Alexandra Zormpa	164	154	158	205	229	223	1133	188.83
			358	300	323	395	416	387	2179	181.58
6	Spain 	Carmen Romero	213	176	178	136	183	162	1048	174.67
		Amparo Sansegundo	212	172	189	194	194	146	1107	184.5
			425	348	367	330	377	308	2155	179.58
7	Slovenia 	Mateja Kerovec	192	151	131	172	175	177	998	166.33
		Maja Debenec	194	200	205	168	190	177	1134	189
			386	351	336	340	365	354	2132	177.67
8	Cyprus 	Myria Kastori	170	198	163	222	213	225	1191	198.5
		Nantia Herodotou	134	168	131	135	187	169	924	154
			304	366	294	357	400	394	2115	176.25
9	Croatia 	Petra Donevski	170	169	158	178	189	150	1014	169
		Danijela Funda	138	165	157	194	141	175	970	161.67
			308	334	315	372	330	325	1984	165.33
10	San Marino 	Milva Piva	153	145	129	165	189	181	962	160.33
		Morena Barbieri	168	200	145	124	155	170	962	160.33
			321	345	274	289	344	351	1924	160.33
11	Tunisia 	Annagui Sonia	161	152	178	141	151	180	963	160.5

12	Israel 	Hela Meziou	168	157	159	128	158	157	927	154.5
			329	309	337	269	309	337	1890	157.5
		Shoshana Nadav	168	153	150	153	166	151	941	156.83
		Hana Duanis	134	151	160	188	149	161	943	157.17
			302	304	310	341	315	312	1884	157











MCC 2013 RESULTS

Men Doubles

Team results :

Pos	Team	Summ	Avg	Cut
1	France 	2549	212.42	130
2	Italy 	2458	204.83	39
3	Spain 	2419	201.58	0
4	Cyprus 	2382	198.5	-37
5	Malta 	2363	196.92	-56
6	Greece 	2363	196.92	-56
7	Croatia 	2354	196.17	-65
8	Turkey 	2333	194.42	-86
9	Slovenia 	2309	192.42	-110
10	San Marino 	2247	187.25	-172
11	Israel 	2127	177.25	-292
12	Gibraltar 	2120	176.67	-299
13	Tunisia 	1868	155.67	-551

Players results :

Pos	Team	Players	G1	G2	G3	G4	G5	G6	Summ	Avg
1	France 	Julien SERMAND	160	204	223	211	192	252	1242	207
		Nicolas MARCHAND	205	223	203	240	232	204	1307	217.83
			365	427	426	451	424	456	2549	212.42
2	Italy 	Maurizio Celli	269	165	164	211	236	190	1235	205.83
		Francesco Bellomonte	225	188	186	234	143	247	1223	203.83
			494	353	350	445	379	437	2458	204.83
3	Spain 	Francisco Rodriguez	244	176	245	169	220	206	1260	210
		Javier Moreno	178	205	223	194	201	158	1159	193.17
			422	381	468	363	421	364	2419	201.58
4	Cyprus 	George Stavrinou	202	201	236	211	190	166	1206	201
		Panayiotis Papaonisiforou	178	213	223	234	170	158	1176	196
			380	414	459	445	360	324	2382	198.5
5	Malta 	Justin C. Scicluna	193	216	184	184	172	233	1182	197
		Rankin Camilleri	190	232	213	173	198	175	1181	196.83
			383	448	397	357	370	408	2363	196.92
6	Greece 	Ioannis Maroussis	202	212	198	142	187	156	1097	182.83
		Nicolaos Kekesis	182	288	195	200	232	169	1266	211
			384	500	393	342	419	325	2363	196.92
7	Croatia 	Miše Mrkonjić	268	196	182	179	202	195	1222	203.67
		Dario Miculinić	159	193	231	198	191	160	1132	188.67
			427	389	413	377	393	355	2354	196.17
8	Turkey 	Habib Doğan	176	191	209	178	213	218	1185	197.5
		Tolga Şişmanoğullar	178	222	192	160	210	186	1148	191.33
			354	413	401	338	423	404	2333	194.42
9	Slovenia 	Anže Grabrijan	205	204	196	186	215	189	1195	199.17
		Žiga Kalan	162	196	163	188	177	228	1114	185.67
			367	400	359	374	392	417	2309	192.42
10	San Marino 	Ettore Bacciocchi	206	200	154	178	157	210	1105	184.17
		Fabrizio Biordi	169	197	187	172	191	226	1142	190.33
			375	397	341	350	348	436	2247	187.25

11	Israel 	Shahaf Rubinstein	148	182	211	164	171	154	1030	171.67
		Eliezer Kazes	222	154	169	180	167	205	1097	182.83
			370	336	380	344	338	359	2127	177.25
12	Gibraltar 	Michael Wood	159	168	149	154	167	164	961	160.17
		Adam Shrubbs	188	176	177	211	236	171	1159	193.17
			347	344	326	365	403	335	2120	176.67
13	Tunisia 	Skander Tanfous	181	181	160	142	137	121	922	153.67
		Khaled Meziou	146	157	157	153	151	182	946	157.67
			327	338	317	295	288	303	1868	155.67




MCC 2013 RESULTS








Mix Doubles

Team results :


Pos	Team	Summ	Avg	Cut
1	Greece 2 	2497	208.08	13
2	Slovenia 2 	2495	207.92	11
3	Malta 2 	2484	207	0
4	Malta 1 	2444	203.67	-40
5	Turkey 2 	2393	199.42	-91
6	Italy 2 	2391	199.25	-93
7	Italy 1 	2388	199	-96
8	Turkey 1 	2368	197.33	-116
9	Spain 2 	2281	190.08	-203
10	Croatia 1 	2251	187.58	-233
11	Spain 1 	2228	185.67	-256
12	Greece 1 	2210	184.17	-274
13	France 2 	2202	183.5	-282
14	Cyprus 1 	2194	182.83	-290
15	Cyprus 2 	2178	181.5	-306
16	San Marino 2 	2162	180.17	-322
17	France 1 	2155	179.58	-329
18	Israel 2 	2125	177.08	-359
19	Slovenia 1 	2117	176.42	-367
20	Croatia 2 	2090	174.17	-394
21	San Marino 1 	2075	172.92	-409
22	Israel 1 	1964	163.67	-520
23	Tunisia 2 	1901	158.42	-583
24	Tunisia 1 	1899	158.25	-585

Players results :

Pos	Team	Players	G1	G2	G3	G4	G5	G6	Summ	Avg
1	Greece 2 	Alexandra Zormpa	212	187	177	212	198	195	1181	196.83
		Ioannis Maroussis	150	199	242	222	236	267	1316	219.33
			362	386	419	434	434	462	2497	208.08
2	Slovenia 2 	Maja Debenec	142	169	174	227	191	177	1080	180
		Anže Grabrijan	210	211	222	268	288	216	1415	235.83
			352	380	396	495	479	393	2495	207.92
3	Malta 2 	Sue Abela	177	210	201	202	201	224	1215	202.5
		Justin C. Scicluna	220	197	223	176	195	258	1269	211.5
			397	407	424	378	396	482	2484	207
4	Malta 1 	Tiziana Carannante	155	191	201	207	183	210	1147	191.17
		Rankin Camilleri	178	245	247	191	200	236	1297	216.17
			333	436	448	398	383	446	2444	203.67
5	Turkey 2 	Adile Sevgi Michajlow	209	183	146	234	173	180	1125	187.5
		Habib Doğan	186	203	225	235	196	223	1268	211.33
			395	386	371	469	369	403	2393	199.42
6	Italy 2 	Helga Biagia Di Benedetto	197	254	160	217	199	222	1249	208.17
		Francesco Bellomonte	165	226	192	206	186	167	1142	190.33
			362	480	352	423	385	389	2391	199.25
7	Italy 1 	Fausta Regali	233	185	173	190	178	167	1126	187.67
		Maurizio Celli	227	174	214	215	222	210	1262	210.33

			460	359	387	405	400	377	2388	199
8	Turkey 1 	Ebru Özoğluuntur Tolga Şişmanoğullar	157	169	160	179	193	181	1039	173.17
			188	183	269	212	210	267	1329	221.5
			345	352	429	391	403	448	2368	197.33
9	Spain 2 	Carmen Romero Javier Moreno	169	179	164	156	214	171	1053	175.5
			182	191	222	190	206	237	1228	204.67
			351	370	386	346	420	408	2281	190.08
10	Croatia 1 	Petra Donevski Miše Mrkonjić	170	188	207	157	160	194	1076	179.33
			173	162	235	215	203	187	1175	195.83
			343	350	442	372	363	381	2251	187.58
11	Spain 1 	Amparo Sansegundo Francisco Rodriguez	177	191	186	156	176	169	1055	175.83
			196	189	125	191	256	216	1173	195.5
			373	380	311	347	432	385	2228	185.67
12	Greece 1 	Styliani Tsikouna Nicolaos Kekesis	154	156	199	177	175	196	1057	176.17
			184	167	198	202	179	223	1153	192.17
			338	323	397	379	354	419	2210	184.17
13	France 2 	Stephanie DUBOURG Nicolas MARCHAND	164	181	232	161	180	172	1090	181.67
			185	194	163	167	178	225	1112	185.33
			349	375	395	328	358	397	2202	183.5
14	Cyprus 1 	Nantia Herodotou George Stavrinou	192	216	145	173	141	207	1074	179
			190	213	192	176	151	198	1120	186.67
			382	429	337	349	292	405	2194	182.83
15	Cyprus 2 	Myria Kastori Panayiotis Papaonisorou	175	180	171	185	211	166	1088	181.33
			201	219	179	134	166	191	1090	181.67
			376	399	350	319	377	357	2178	181.5
16	San Marino 2 	Milva Piva Ettore Baccocchi	147	138	173	146	164	159	927	154.5
			167	209	247	180	205	227	1235	205.83
			314	347	420	326	369	386	2162	180.17
17	France 1 	Wendy BARTAIRE Julien SERMAND	156	161	188	185	200	172	1062	177
			196	171	169	188	194	175	1093	182.17
			352	332	357	373	394	347	2155	179.58
18	Israel 2 	Hana Duanis Shahaf Rubinstein	157	142	174	163	183	167	986	164.33
			197	200	201	165	198	178	1139	189.83
			354	342	375	328	381	345	2125	177.08
19	Slovenia 1 	Mateja Kerovec Žiga Kalan	167	159	159	180	173	139	977	162.83
			148	225	157	231	169	210	1140	190
			315	384	316	411	342	349	2117	176.42
20	Croatia 2 	Danijela Funda Dario Miculinić	173	188	175	162	149	140	987	164.5
			222	177	140	213	190	161	1103	183.83
			395	365	315	375	339	301	2090	174.17
21	San Marino 1 	Morena Barbieri Fabrizio Biordi	224	141	136	167	171	181	1020	170
			192	172	158	184	169	180	1055	175.83
			416	313	294	351	340	361	2075	172.92
22	Israel 1 	Shoshana Nadav Eliezer Kazes	165	165	126	136	168	140	900	150
			188	205	193	182	145	151	1064	177.33
			353	370	319	318	313	291	1964	163.67
23	Tunisia 2 	Khaled Meziou Hela Meziou	156	130	156	139	165	159	905	150.83
			158	121	169	146	176	226	996	166
			314	251	325	285	341	385	1901	158.42
24	Tunisia 1 	Skander Tanfous Annagui Sonia	174	188	157	161	193	169	1042	173.67
			165	122	143	141	137	149	857	142.83
			339	310	300	302	330	318	1899	158.25

Players without a team:

Pos	Name	Country	G1	G2	G3	G4	G5	G6	Summ	Avg
1	Michael Wood	GIB 	182	179	162	191	159	176	1049	174.83

2	Adam Shrubbs	GIB 	179	200	193	155	203	232	1162	193.67
---	--------------	---	-----	-----	-----	-----	-----	-----	------	--------

MCC 2013 RESULTS






Team Event

Team results :



Pos	Team	Summ	Avg	Cut
1	Italy 	4924	205.17	203
2	Turkey 	4752	198	31
3	Malta 	4721	196.71	0
4	Greece 	4679	194.96	-42
5	France 	4588	191.17	-133
6	Croatia 	4542	189.25	-179
7	Slovenia 	4513	188.04	-208
8	Spain 	4436	184.83	-285
9	Cyprus 	4250	177.08	-471
10	San Marino 	4104	171	-617
11	Israel 	3966	165.25	-755
12	Tunisia 	3678	153.25	-1043

Players results :

Pos	Team	Players	G1	G2	G3	G4	G5	G6	Summ	Avg
1	Italy 	Francesco Bellomonte	175	238	239	226	225	180	1283	213.83
		Fausta Regali	190	188	192	224	201	205	1200	200
		Helga Biagia Di Benedetto	160	205	210	203	174	176	1128	188
		Maurizio Celli	180	208	254	212	236	223	1313	218.83
			705	839	895	865	836	784	4924	205.17
2	Turkey 	Ebru Özoğluuntur	202	208	172	192	197	157	1128	188
		Adile Sevgi Michajlow	146	162	185	142	214	166	1015	169.17
		Tolga Şişmanoğullar	174	191	188	212	233	234	1232	205.33
		Habib Doğan	236	257	213	223	256	192	1377	229.5
			758	818	758	769	900	749	4752	198
3	Malta 	Tiziana Carannante	150	233	182	237	223	207	1232	205.33
		Sue Abela	202	212	216	224	185	168	1207	201.17
		Rankin Camilleri	222	166	215	180	183	207	1173	195.5
		Justin C. Scicluna	158	192	159	195	213	192	1109	184.83
			732	803	772	836	804	774	4721	196.71
4	Greece 	Alexandra Zormpa	257	170	182	180	143	203	1135	189.17
		Styliani Tsikouna	186	170	203	210	183	192	1144	190.67
		Nicolaos Kekesis	170	167	180	235	167	246	1165	194.17
		Ioannis Maroussis	200	181	227	238	209	180	1235	205.83
			813	688	792	863	702	821	4679	194.96
5	France 	Nicolas MARCHAND	163	202	217	188	180	186	1136	189.33
		Wendy BARTAIRE	204	221	170	140	172	170	1077	179.5
		Stephanie DUBOURG	222	191	216	209	186	153	1177	196.17
		Julien SERMAND	226	209	210	199	185	169	1198	199.67
			815	823	813	736	723	678	4588	191.17
6	Croatia 	Danijela Funda	136	134	119	161	190	164	904	150.67
		Petra Donevski	113	148	193	189	216	210	1069	178.17
		Dario Miculinić	256	210	179	216	251	162	1274	212.33
		Miše Mrkonjić	211	196	205	244	244	195	1295	215.83
			716	688	696	810	901	731	4542	189.25
7	Slovenia 	Maja Debenec	202	152	155	176	139	187	1011	168.5
		Mateja Kerovec	148	227	184	191	189	155	1094	182.33

















		Žiga Kalan	182	177	213	181	189	223	1165	194.17
		Anže Grabrijan	182	200	224	212	219	206	1243	207.17
			714	756	776	760	736	771	4513	188.04
		Carmen Romero	171	188	211	161	187	205	1123	187.17
8	Spain 	Amparo Sansegundo	136	163	172	166	204	146	987	164.5
		Javier Moreno	184	158	187	200	197	180	1106	184.33
		Francisco Rodriguez	245	187	175	178	211	224	1220	203.33
			736	696	745	705	799	755	4436	184.83
		Nantia Herodotou	180	136	179	166	156	155	972	162
9	Cyprus 	Panayiotis Papaonisiforou	179	191	194	162	115	183	1024	170.67
		Myria Kastori	199	174	139	170	266	222	1170	195
		George Stavrinou	197	203	183	196	116	189	1084	180.67
			755	704	695	694	653	749	4250	177.08
		Morena Barbieri	195	166	166	155	191	148	1021	170.17
10	San Marino 	Milva Piva	163	180	123	119	145	157	887	147.83
		Fabrizio Biordi	175	188	212	198	178	158	1109	184.83
		Ettore Baccocchi	179	221	178	181	180	148	1087	181.17
			712	755	679	653	694	611	4104	171
		Shoshana Nadav	147	131	170	137	157	163	905	150.83
11	Israel 	Hana Duanis	168	189	190	168	132	157	1004	167.33
		Shahaf Rubinstein	178	163	155	208	156	153	1013	168.83
		Eliezer Kazes	167	202	170	176	172	157	1044	174
			660	685	685	689	617	630	3966	165.25
		Skander Tanfous	163	160	158	175	122	176	954	159
12	Tunisia 	Hela Meziou	146	142	168	117	189	168	930	155
		Khaled Meziou	170	140	165	151	213	114	953	158.83
		Annagui Sonia	115	124	168	150	156	128	841	140.17
			594	566	659	593	680	586	3678	153.25

Players without a team:

Pos	Name	Country	G1	G2	G3	G4	G5	G6	Summ	Avg
1	Michael Wood	GIB 	154	233	172	153	168	178	1058	176.33
2	Adam Shrubbs	GIB 	160	174	231	203	171	214	1153	192.17

All Event



Ladies :

Pos	Name	Country	Ladies Singles	Ladies Doubles	Mix Doubles	Team Event	Summ	Avg	Cut
1	Sue Abela	MLT 	1203	1174	1215	1207	4799	199.96	265
2	Helga Biagia Di Benedetto	ITA 	1217	1192	1249	1128	4786	199.42	252
3	Tiziana Carannante	MLT 	1078	1238	1147	1232	4695	195.63	161
4	Ebru Özoğluuntur	TUR 	1213	1210	1039	1128	4590	191.25	56
5	Myria Kastori	CYP 	1134	1191	1088	1170	4583	190.96	49
6	Fausta Regali	ITA 	1112	1136	1126	1200	4574	190.58	40
7	Stephanie DUBOURG	FRA 	1087	1197	1090	1177	4551	189.63	17
8	Alexandra Zormpa	GRE 	1085	1133	1181	1135	4534	188.92	0
9	Adile Sevgi Michajlow	TUR 	1168	1129	1125	1015	4437	184.88	-97
10	Wendy BARTAIRE	FRA 	1194	1103	1062	1077	4436	184.83	-98
11	Styliani Tsikouna	GRE 	1118	1046	1057	1144	4365	181.88	-169
12	Carmen Romero	ESP 	1045	1048	1053	1123	4269	177.88	-265
13	Maja Debenec	SVN 	1005	1134	1080	1011	4230	176.25	-304
14	Petra Donevski	HRV 	1024	1014	1076	1069	4183	174.29	-351
15	Amparo Sansegundo	ESP 	985	1107	1055	987	4134	172.25	-400
16	Morena Barbieri	SMR 	1054	962	1020	1021	4057	169.04	-477
17	Mateja Kerovec	SVN 	981	998	977	1094	4050	168.75	-484
18	Danijela Funda	HRV 	1079	970	987	904	3940	164.17	-594
19	Nantia Herodotou	CYP 	968	924	1074	972	3938	164.08	-596
20	Hana Duanis	ISR 	977	943	986	1004	3910	162.92	-624
21	Hela Meziou	TUN 	996	927	996	930	3849	160.38	-685
22	Milva Piva	SMR 	952	962	927	887	3728	155.33	-806
23	Shoshana Nadav	ISR 	935	941	900	905	3681	153.38	-853
24	Annagui Sonia	TUN 	908	963	857	841	3569	148.71	-965

All Event Men



Pos	Name	Country	Men Singles	Men Doubles	Mix Doubles	Team Event	Summ	Avg	Cut
1	Anže Grabrijan	SVN 	1330	1195	1415	1243	5183	215.96	295
2	Habib Doğan	TUR 	1220	1185	1268	1377	5050	210.42	162
3	Maurizio Celli	ITA 	1215	1235	1262	1313	5025	209.38	137
4	Francesco Bellomonte	ITA 	1304	1223	1142	1283	4952	206.33	64
5	Tolga Şişmanoğullar	TUR 	1231	1148	1329	1232	4940	205.83	52
6	Ioannis Maroussis	GRE 	1284	1097	1316	1235	4932	205.5	44
7	Justin C. Scicluna	MLT 	1337	1182	1269	1109	4897	204.04	9
8	Miše Mrkonjić	HRV 	1196	1222	1175	1295	4888	203.67	0
9	Francisco Rodriguez	ESP 	1204	1260	1173	1220	4857	202.38	-31
10	Rankin Camilleri	MLT 	1155	1181	1297	1173	4806	200.25	-82
11	Julien SERMAND	FRA 	1225	1242	1093	1198	4758	198.25	-130
12	Nicolaos Kekesis	GRE 	1161	1266	1153	1165	4745	197.71	-143
13	Adam Shrubbs	GIB 	1213	1159	1162	1153	4687	195.29	-201
14	Nicolas MARCHAND	FRA 	1113	1307	1112	1136	4668	194.5	-220
15	Dario Miculinić	HRV 	1145	1132	1103	1274	4654	193.92	-234
16	Javier Moreno	ESP 	1144	1159	1228	1106	4637	193.21	-251
17	Ettore Bacciocchi	SMR 	1155	1105	1235	1087	4582	190.92	-306
18	Žiga Kalan	SVN 	1116	1114	1140	1165	4535	188.96	-353
19	Fabrizio Biordi	SMR 	1133	1142	1055	1109	4439	184.96	-449
20	George Stavrinou	CYP 	1015	1206	1120	1084	4425	184.38	-463
21	Panayiotis Papaonisiforou	CYP 	1097	1176	1090	1024	4387	182.79	-501
22	Eliezer Kazes	ISR 	1049	1097	1064	1044	4254	177.25	-634
23	Shahaf Rubinstein	ISR 	995	1030	1139	1013	4177	174.04	-711
24	Michael Wood	GIB 	1053	961	1049	1058	4121	171.71	-767
25	Skander Tanfous	TUN 	937	922	1042	954	3855	160.63	-1033
26	Khaled Meziou	TUN 	908	946	905	953	3712	154.67	-1176

Masters Ladies


S	Name	Country	G1	G2	Summ
1	Sue Abela	MLT 	205	188	393
8	Alexandra Zormpa	GRE 	154	168	322

S	Name	Country	G1	G2	Summ
4	Ebru Özođluuntur	TUR 	215	179	394
5	Myria Kastori	CYP 	214	188	402

S	Name	Country	G1	G2	Summ
3	Tiziana Carannante	MLT 	205	147	352
6	Fausta Regali	ITA 	183	205	388



S	Name	Country	G1	G2	Summ
2	Helga Biagia Di Benedetto	ITA 	183	213	396
7	Stephanie DUBOURG	FRA 	231	143	374

S	Name	Country	G1	G2	Summ
1	Sue Abela	MLT 	199	166	365
6	Fausta Regali	ITA 	200	185	385



FINALS					
S	Name	Country	G1	G2	Summ
6	Fausta Regali	ITA 	189	160	349
5	Myria Kastori	CYP 	206	222	428

S	Name	Country	G1	G2	Summ
2	Helga Biagia Di Benedetto	ITA 	203	184	387
5	Myria Kastori	CYP 	191	214	405



Masters Men

S	Name	Country	G1	G2	Summ
1	Anže Grabrijan	SVN 	177	213	390
8	Miše Mrkonjić	HRV 	225	186	411



S	Name	Country	G1	G2	Summ
4	Francesco Bellomonte	ITA 	180	183	363
5	Tolga Şişmanoğullar	TUR 	165	214	379

S	Name	Country	G1	G2	Summ
3	Maurizio Celli	ITA 	147	190	337
6	Ioannis Maroussis	GRE 	209	181	390

S	Name	Country	G1	G2	Summ
2	Habib Doğan	TUR 	162	180	342
7	Justin C. Scicluna	MLT 	183	253	436

S	Name	Country	G1	G2	Summ
5	Tolga Şişmanoğullar	TUR 	182	193	375
8	Miše Mrkonjić	HRV 	174	167	341

FINALS					
S	Name	Country	G1	G2	Summ
5	Tolga Şişmanoğullar	TUR 	223	194	417
6	Ioannis Maroussis	GRE 	240	123	363

S	Name	Country	G1	G2	Summ
6	Ioannis Maroussis	GRE 	214	257	471
7	Justin C. Scicluna	MLT 	140	152	292