






















Medals

#	Country			
1	FRA 	5	4	2
2	SLO 	3	2	2
3	GRE 	2		6
4	MLT 		2	2
5	CYP 		1	
"	EGY 		1	
7	CRO 			
"	ESP 			
"	GIB 			
"	ISR 			
"	ITA 			
"	POR 			
"	SMR 			
"	TUN 			
"	TUR 			















#	Athlete	Country			
1	BERGAUER ALJA (W)	SLO 	3	1	1
"	BILLAUT KENY (M)	FRA 	3	1	1
3	GRANDSIRE MANON (W)	FRA 	3		1
4	BONNEFOY HUGO (M)	FRA 	2	4	
5	STAMATIOU ORESTIS (M)	GRE 	2		1
6	KRAFOGEL EVA (W)	SLO 	1	2	1
7	MONTSENIGOS LEFTERIS (M)	GRE 	1		5
8	MATCZAK MARIE (W)	FRA 	1		1
9	SWIFT MELISSA (W)	MLT 		2	1
10	MALEK MILAN (M)	SLO 		2	
11	FRENDO DUCA CYNTHIA (W)	MLT 		1	
"	ZALAR ZIGA (M)	SLO 		1	
"	FARAG SARAH (W)	EGY 		1	
"	KASTORI MYRIA (W)	CYP 		1	
15	KAPPATOU CHRISTINA (W)	GRE 			3
16	ANASTASI MAURO (M)	MLT 			1
"	ATHIMARITOU MARY (W)	GRE 			1
"	CAMILLERI RANKIN LUKE (M)	MLT 			1

Singles Women



















#	Player Name	Country	1	2	3	4	5	6	Average	Total Pinfall
	1 BERGAUER ALJA	SLO 	212	211	233	157	219	237	211,50	1269
	2 FARAG SARAH	EGY 	198	193	183	236	226	178	202,33	1214
	3 KAPPATOU CHRISTINA	GRE 	182	224	215	194	189	174	196,33	1178
	4 JIMÉNEZ MÓNICA	ESP 	184	189	182	217	139	265	196,00	1176
	5 MATCZAK MARIE	FRA 	208	210	210	173	177	198	196,00	1176
	6 FERINA ROBERTA	ITA 	177	197	178	211	222	159	190,67	1144
	7 OZOGLUUNTUR EBRU	TUR 	191	182	224	202	181	163	190,50	1143
	8 MUÑOZ CAROLINA	ESP 	167	255	214	164	168	169	189,50	1137
	9 KASTORI MYRIA	CYP 	182	169	182	191	228	179	188,50	1131
	10 SCHIZA NIKI	CYP 	200	191	180	174	167	211	187,17	1123
	11 AVIRAM HARLAP SARA	ISR 	173	169	181	225	194	167	184,83	1109
	12 SWIFT MELISSA	MLT 	191	160	181	195	203	178	184,67	1108
	13 MICHAJLOW ADILE	TUR 	166	172	153	194	202	188	179,17	1075
	14 CIATTONI SIMONA	ITA 	170	204	205	163	164	167	178,83	1073
	15 ATHIMARITOU MARY	GRE 	205	161	159	181	181	182	178,17	1069
	16 FRENO DUCA CYNTHIA	MLT 	159	143	181	237	171	161	175,33	1052
	17 GRANDSIRE MANON	FRA 	149	183	147	161	213	194	174,50	1047
	18 KRAJACIC IVANA	CRO 	183	174	161	136	171	188	168,83	1013
	19 KRAFOGEL EVA	SLO 	203	165	137	137	196	158	166,00	996
	20 BANJAC VIVIAN	CRO 	191	125	193	161	162	153	164,17	985
	21 DUANIS HANA	ISR 	138	146	158	158	181	186	161,17	967
	22 CERCA ORQUIDEA	POR 	162	148	156	188	156	145	159,17	955
	23 MEZIOU HELA	TUN 	141	159	156	183	135	143	152,83	917
	24 GALEA DANIELLA	GIB 	125	144	139	178	160	162	151,33	908
	25 SOARES CRISTINA	POR 	171	144	165	142	133	152	151,17	907
	26 ANNAGUI SONIA	TUN 	129	164	142	137	136	157	144,17	865
	27 MURPHY KATHLEEN	GIB 	122	138	163	130	151	141	140,83	845
















Singles Men

#	Player Name	Country	1	2	3	4	5	6	Average	Total Pinfall	
	1	BILLAUT KENY	FRA 	246	279	234	260	258	268	257,50	1545
	2	BONNEFOY HUGO	FRA 	259	232	244	259	253	212	243,17	1459
	3	MONTSENIGOS LEFTERIS	GRE 	244	207	245	236	243	234	234,83	1409
	4	ERKESKIN TAYGUN	TUR 	193	208	234	268	269	220	232,00	1392
	5	KNEZIC ROKO	CRO 	258	211	234	225	226	222	229,33	1376
	6	KYRIAKOU IRAKLIS	CYP 	221	200	246	222	242	193	220,67	1324
	7	ZALAR ZIGA	SLO 	191	205	206	220	268	204	215,67	1294
	8	MALEK MILAN	SLO 	207	194	214	248	221	205	214,83	1289
	9	RODRÍGUEZ PACO	ESP 	235	229	233	170	236	180	213,83	1283
	10	GIANOTTI MASSIMILIANO	ITA 	235	244	173	214	203	193	210,33	1262
	11	STAMATIOU ORESTIS	GRE 	246	194	168	220	208	186	203,67	1222
	12	ANASTASI MAURO	MLT 	203	186	202	227	179	211	201,33	1208
	13	PICCARI MICHAEL ANTONIO	ESP 	171	184	219	172	197	253	199,33	1196
	14	HADJITTOFI KYRIAKOS	CYP 	229	167	202	235	184	173	198,33	1190
	15	CAMILLERI RANKIN LUKE	MLT 	243	199	175	193	171	193	195,67	1174
	16	CORAZZA MATTEO	SMR 	224	211	175	177	181	191	193,17	1159
	17	BARUNCIC ZELJKO	CRO 	233	190	191	169	190	165	189,67	1138
	18	SISMANOGULLAR TOLGA	TUR 	196	181	155	190	176	223	186,83	1121
	19	BACCIOCCHI ETTORE	SMR 	190	204	203	175	173	176	186,83	1121
	20	ENDRIZZI MASSIMO	ITA 	157	178	201	184	179	185	180,67	1084
	21	FERNANDES JOÃO	POR 	203	156	193	185	192	155	180,67	1084
	22	ELBAHRAWY MOHAMED	EGY 	185	214	202	135	177	161	179,00	1074
	23	DARDARA MOSTAFA	EGY 	221	172	192	140	171	169	177,50	1065
	24	GALEA ANTHONY	GIB 	113	205	174	157	228	183	176,67	1060
	25	LAPIDOT YUVAL	ISR 	162	163	157	173	202	184	173,50	1041
	26	WEBBER JAYCE	GIB 	175	126	206	184	151	167	168,17	1009
	27	VOLPERT YOSEF	ISR 	142	157	178	165	191	160	165,50	993
	28	MOKNI ZIAD	TUN 	181	142	158	161	166	161	161,50	969
	29	PINHO JOSÉ MARIA	POR 	155	180	118	159	149	138	149,83	899
	30	MEZIOU KHALED	TUN 	148	138	137	159	125	179	147,67	886











Doubles Women																
#	Player Name	Country		1	2	3	4	5	6	Average	Total Pinfall					
1	KRAFOGEL EVA (W) BERGAUER ALJA (W)	SLO 	254 172	426	216 223	439	268 202	470	169 238	407	225 226	451	192 215	407	220,67 212,67	2600
2	FRENDO DUCA CYNTHIA (W) SWIFT MELISSA (W)	MLT 	206 193	399	210 178	388	210 215	425	190 214	404	191 228	419	202 268	470	201,50 216,00	2505
3	GRANDSIRE MANON (W) MATCZAK MARIE (W)	FRA 	213 194	407	235 168	403	194 226	420	209 203	412	221 206	427	237 188	425	218,17 197,50	2494
4	ATHIMARITOU MARY (W) KAPPATOU CHRISTINA (W)	GRE 	172 179	351	200 181	381	181 249	430	210 214	424	258 201	459	171 201	372	198,67 204,17	2417
5	MICHAJLOW ADILE (W) OZOGLUUNTUR EBRU (W)	TUR 	201 212	413	194 190	384	217 204	421	190 198	388	216 172	388	180 200	380	199,67 196,00	2374
6	SCHIZA NIKI (W) KASTORI MYRIA (W)	CYP 	246 182	428	188 245	433	181 193	374	160 192	352	177 178	355	201 209	410	192,17 199,83	2352
7	DUANIS HANA (W) AVIRAM HARLAP SARA (W)	ISR 	138 183	321	164 193	357	164 189	353	193 213	406	178 219	397	151 181	332	164,67 196,33	2166
8	CIATTONI SIMONA (W) FERINA ROBERTA (W)	ITA 	196 186	382	196 192	388	174 181	355	177 177	354	147 213	360	128 187	315	169,67 189,33	2154
9	MUÑOZ CAROLINA (W) JIMÉNEZ MÓNICA (W)	ESP 	135 183	318	179 179	358	205 161	366	180 179	359	157 166	323	183 190	373	173,17 176,33	2097
10	BANJAC VIVIAN (W) KRAJACIC IVANA (W)	CRO 	183 167	350	170 193	363	141 192	333	128 157	285	164 154	318	143 173	316	154,83 172,67	1965
11	SOARES CRISTINA (W) CERCA ORQUIDEA (W)	POR 	144 215	359	124 211	335	145 162	307	162 112	274	160 193	353	160 133	293	149,17 171,00	1921
12	MURPHY KATHLEEN (W) GALEA DANIELLA (W)	GIB 	128 171	299	114 127	241	139 194	333	116 143	259	150 145	295	168 122	290	135,83 150,33	1717
13	MEZIOU HELA (W) ANNAGUI SONIA (W)	TUN 	138 115	253	162 120	282	109 125	234	138 148	286	128 096	224	128 171	299	133,83 129,17	1578
	FARAG SARAH (W)	EGY 	224		222		172		164		211		212		200,83	

Doubles Men

#	Player Name	Country	1		2		3		4		5		6		Average	Total Pinfall
			203	248	204	238	251	245	201	269	265	225	214	219		
 1	MONTSENIGOS LEFTERIS (M) STAMATIOU ORESTIS (M)	GRE 	260	463	236	484	236	474	240	491	259	504	225	426	231,00 242,67	2842
 2	BILLAUT KENY (M) BONNEFOY HUGO (M)	FRA 	265	534	229	433	300	519	183	430	202	449	214	425	232,83 232,17	2790
 3	ANASTASI MAURO (M) CAMILLERI RANKIN LUKE (M)	MLT 	192	417	219	433	251	451	187	422	221	435	170	369	214,50 206,67	2527
4	RODRÍGUEZ PACO (M) PICCARI MICHAEL ANTONIO (M)	ESP 	225	396	192	401	202	425	213	492	190	436	161	376	223,83 197,17	2526
5	BACCIOCCHI ETTORE (M) CORAZZA MATTEO (M)	SMR 	221	406	210	388	239	419	199	400	197	439	216	425	199,17 213,67	2477
6	SISMANOGULLAR TOLGA (M) ERKESKIN TAYGUN (M)	TUR 	203	406	167	420	267	426	233	418	171	384	176	356	198,83 202,83	2410
7	KNEZIC ROKO (M) BARUNCIC ZELJKO (M)	CRO 	146	342	205	451	189	425	220	437	189	401	203	351	209,17 192,00	2407
8	MALEK MILAN (M) ZALAR ZIGA (M)	SLO 	182	406	186	406	216	430	160	375	246	405	198	372	201,00 198,00	2394
9	HADJITTOFI KYRIAKOS (M) KYRIAKOU IRAKLIS (M)	CYP 	241	424	192	377	214	397	178	343	220	424	215	387	182,00 210,00	2352
10	DARDARA MOSTAFA (M) ELBAHRAWY MOHAMED (M)	EGY 	175	376	179	384	224	377	214	439	244	421	147	305	186,50 197,17	2302
11	GIANOTTI MASSIMILIANO (M) ENDRIZZI MASSIMO (M)	ITA 	175	369	187	376	164	443	145	298	201	392	195	377	198,00 177,83	2255
12	LAPIDOT YUVAL (M) VOLPERT YOSEF (M)	ISR 	176	410	145	353	194	360	167	328	179	388	191	363	191,67 175,33	2202
13	FERNANDES JOÃO (M) PINHO JOSÉ MARIA (M)	POR 	209	408	175	318	194	348	200	345	147	323	164	334	164,50 181,50	2076
14	GALEA ANTHONY (M) WEBBER JAYCE (M)	GIB 	152	362	179	334	193	382	155	344	146	280	165	324	172,67 165,00	2026
15	MEZIOU KHALED (M) MOKNI ZIAD (M)	TUN 	132	309	143	313	127	308	145	303	193	391	127	308	177,50 144,50	1932

Teams																
#	Player Name	Country	1	2	3	4	5	6	Average	Total Pinfall						
1	BONNEFOY HUGO (M) GRANDSIRE MANON (W) MATCZAK MARIE (W) BILLAUT KENY (M)	FRA 	233 213 212 200	218 189 176 238	258 195 201 299	201 236 231 203	256 184 192 269	145 185 168 227	218,50 200,33 196,67 239,33	5129						
2	BERGAUER ALJA (W) MALEK MILAN (M) KRAFOGEL EVA (W) ZALAR ZIGA (M)	SLO 	220 198 184 214	245 223 201 246	212 235 194 172	193 194 223 236	236 199 189 221	244 188 173 245	225,00 206,17 194,00 222,33	5085						
3	MONTSENIGOS LEFTERIS (M) KAPPATOU CHRISTINA (W) STAMATIOU ORESTIS (M) ATHIMARITOU MARY (W)	GRE 	214 188 192 193	207 190 234 214	273 173 185 172	254 223 234 176	198 204 186 174	247 167 266 173	232,17 190,83 216,17 183,67	4937						
4	KYRIAKOU IRAKLIS (M) KASTORI MYRIA (W) SCHIZA NIKI (W) HADJITTOFI KYRIAKOS (M)	CYP 	203 220 166 188	218 174 218 159	190 224 180 200	286 167 190 231	188 224 236 234	224 184 227 168	218,17 198,83 202,83 196,67	4899						
5	MUÑOZ CAROLINA (W) JIMÉNEZ MÓNICA (W) PICCARI MICHAEL ANTONIO (M) RODRÍGUEZ PACO (M)	ESP 	201 215 203 267	203 224 248 139	188 161 225 225	169 159 181 250	178 174 214 188	233 234 174 226	195,33 194,50 207,50 215,83	4879						
6	SWIFT MELISSA (W) FRENDU DUCA CYNTHIA (W) CAMILLERI RANKIN LUKE (M) ANASTASI MAURO (M)	MLT 	205 145 171 256	168 165 216 229	238 212 168 224	188 202 191 219	277 172 189 267	152 212 190 212	204,67 184,67 187,50 234,50	4868						
7	KNEZIC ROKO (M) BARUNCIC ZELJKO (M) BANJAC VIVIAN (W) KRAJACIC IVANA (W)	CRO 	209 213 183 169	177 181 199 171	232 194 205 151	182 191 161 196	217 187 177 170	276 206 176 148	215,50 195,33 183,50 167,50	4571						
8	ERKESKIN TAYGUN (M) OZOGLUUNTUR EBRU (W) MICHAJLOW ADILE (W) SISMANOGULLAR TOLGA (M)	TUR 	203 168 157 232	192 179 172 230	238 197 183 183	214 155 178 186	202 162 211 180	205 177 188 157	209,00 173,00 181,50 194,67	4549						
9	GIANOTTI MASSIMILIANO (M) FERINA ROBERTA (W) CIATTONI SIMONA (W) ENDRIZZI MASSIMO (M)	ITA 	173 169 190 234	200 166 193 184	198 172 129 181	244 207 123 204	162 207 209 155	197 163 177 217	195,67 180,67 170,17 195,83	4454						
10	AVIRAM HARLAP SARA (W) LAPIDOT YUVAL (M) VOLPERT YOSEF (M) DUANIS HANA (W)	ISR 	174 214 145 153	170 234 201 169	180 243 177 140	149 232 147 120	181 155 188 104	191 174 156 156	174,17 208,67 169,00 140,33	4153						
11	PINHO JOSé MARIA (M) FERNANDES JOãO (M) SOARES CRISTINA (W) CERCA ORQUIDEA (W)	POR 	190 181 174 145	127 190 136 177	161 178 148 213	192 199 180 223	105 168 159 151	164 175 160 155	156,50 181,83 159,50 177,33	4051						
12	MURPHY KATHLEEN (W) GALEA DANIELLA (W) WEBBER JAYCE (M) GALEA ANTHONY (M)	GIB 	139 158 125 160	124 159 188 206	160 141 203 145	120 146 207 159	175 123 163 167	149 119 201 198	144,50 141,00 181,17 172,50	3835						
13	MOKNI ZIAD (M) MEZIOU HELA (W) ANNAGUI SONIA (W) MEZIOU KHALED (M)	TUN 	144 125 161 150	145 139 136 162	136 173 144 152	119 134 132 125	164 154 132 116	168 155 144 156	146,00 146,67 141,50 143,50	3466						
	DARDARA MOSTAFA (M) ELBAHRAWY MOHAMED (M) FARAG SARAH (W)	EGY 	173 163 159	200 132 203	174 180 150	186 205 179	187 148 170	174 168 209	182,33 166,00 178,33							
	CORAZZA MATTEO (M) BACCIOCCHI ETTORE (M)	SMR 	201 202	159 184	201 166	192 190	237 173	170 168	193,33 180,50							



All Events Men

#	Player Name	Country	Singles	Doubles	Mixed Doubles	Teams	Diff.	Average	Total Pinfall
1	BILLAUT KENY	FRA 	1545	1397	1437	1436	+643	242,29	5815
2	BONNEFOY HUGO	FRA 	1459	1393	1559	1311	+550	238,42	5722
3	MONTSENIGOS LEFTERIS	GRE 	1409	1386	1378	1393	+394	231,92	5566
4	STAMATIOU ORESTIS	GRE 	1222	1456	1394	1297	+197	223,71	5369
5	ANASTASI MAURO	MLT 	1208	1287	1326	1407	+56	217,83	5228
6	RODRÍGUEZ PACO	ESP 	1283	1343	1277	1295	+26	216,58	5198
7	ERKESKIN TAYGUN	TUR 	1392	1217	1313	1254	+4	215,67	5176
8	KNEZIC ROKO	CRO 	1376	1255	1248	1293	0	215,50	5172
9	KYRIAKOU IRAKLIS	CYP 	1324	1260	1240	1309	-39	213,88	5133
10	ZALAR ZIGA	SLO 	1294	1188	1306	1334	-50	213,42	5122
11	MALEK MILAN	SLO 	1289	1206	1350	1237	-90	211,75	5082
12	PICCARI MICHAEL ANTONIO	ESP 	1196	1183	1380	1245	-168	208,50	5004
13	GIANOTTI MASSIMILIANO	ITA 	1262	1188	1249	1174	-299	203,04	4873
14	CAMILLERI RANKIN LUKE	MLT 	1174	1240	1212	1125	-421	197,96	4751
15	CORAZZA MATTEO	SMR 	1159	1282	1128	1160	-443	197,04	4729
16	BARUNCIC ZELJKO	CRO 	1138	1152	1165	1172	-545	192,79	4627
17	BACCIOCCHI ETTORE	SMR 	1121	1195	1228	1083	-545	192,79	4627
18	SISMANOGULLAR TOLGA	TUR 	1121	1193	1118	1168	-572	191,67	4600
19	DARDARA MOSTAFA	EGY 	1065	1119	1283	1094	-611	190,04	4561
20	HADJITTOFI KYRIAKOS	CYP 	1190	1092	1092	1180	-618	189,75	4554
21	LAPIDOT YUVAL	ISR 	1041	1150	1099	1252	-630	189,25	4542
22	ENDRIZZI MASSIMO	ITA 	1084	1067	1062	1175	-784	182,83	4388
23	ELBAHRAWY MOHAMED	EGY 	1074	1183	1042	996	-877	178,96	4295
24	FERNANDES JOão	POR 	1084	987	1060	1091	-950	175,92	4222
25	GALEA ANTHONY	GIB 	1060	1036	1000	1035	-1041	172,13	4131
26	VOLPERT YOSEF	ISR 	993	1052	1062	1014	-1051	171,71	4121
27	WEBBER JAYCE	GIB 	1009	990	1032	1087	-1054	171,58	4118
28	PINHO JOSé MARIA	POR 	899	1089	1005	939	-1240	163,83	3932
29	MEZIOU KHALED	TUN 	886	1065	837	861	-1523	152,04	3649
30	MOKNI ZIAD	TUN 	969	867	909	876	-1551	150,88	3621





All Events Women

#	Player Name	Country	Singles	Doubles	Mixed Doubles	Teams	Diff.	Average	Total Pinfall
 1	BERGAUER ALJA	SLO 	1269	1276	1250	1350	+569	214,38	5145
 2	SWIFT MELISSA	MLT 	1108	1296	1266	1228	+322	204,08	4898
 3	KRAFOGEL EVA	SLO 	996	1324	1331	1164	+239	200,63	4815
4	KAPPATOU CHRISTINA	GRE 	1178	1225	1234	1145	+206	199,25	4782
5	GRANDSIRE MANON	FRA 	1047	1309	1159	1202	+141	196,54	4717
6	KASTORI MYRIA	CYP 	1131	1199	1126	1193	+73	193,71	4649
7	MATCZAK MARIE	FRA 	1176	1185	1087	1180	+52	192,83	4628
8	MUÑOZ CAROLINA	ESP 	1137	1039	1228	1172	0	190,67	4576
9	FERINA ROBERTA	ITA 	1144	1136	1212	1084	0	190,67	4576
10	FARAG SARAH	EGY 	1214	1205	1059	1070	-28	189,50	4548
11	JIMÉNEZ MÓNICA	ESP 	1176	1058	1137	1167	-38	189,08	4538
12	FRENDU DUCA CYNTHIA	MLT 	1052	1209	1168	1108	-39	189,04	4537
13	SCHIZA NIKI	CYP 	1123	1153	1011	1217	-72	187,67	4504
14	OZOGLUUNTUR EBRU	TUR 	1143	1176	1138	1038	-81	187,29	4495
15	MICHAJLOW ADILE	TUR 	1075	1198	1130	1089	-84	187,17	4492
16	AVIRAM HARLAP SARA	ISR 	1109	1178	1126	1045	-118	185,75	4458
17	ATHIMARITOU MARY	GRE 	1069	1192	1038	1102	-175	183,38	4401
18	CIATTONI SIMONA	ITA 	1073	1018	1060	1021	-404	173,83	4172
19	CERCA ORQUIDEA	POR 	955	1026	1052	1064	-479	170,71	4097
20	KRAJACIC IVANA	CRO 	1013	1036	996	1005	-526	168,75	4050
21	BANJAC VIVIAN	CRO 	985	929	986	1101	-575	166,71	4001
22	SOARES CRISTINA	POR 	907	895	1030	957	-787	157,88	3789
23	DUANIS HANA	ISR 	967	988	936	842	-843	155,54	3733
24	GALEA DANIELLA	GIB 	908	902	942	846	-978	149,92	3598
25	MEZIOU HELA	TUN 	917	803	869	880	-1107	144,54	3469
26	MURPHY KATHLEEN	GIB 	845	815	844	867	-1205	140,46	3371
27	ANNAGUI SONIA	TUN 	865	775	827	849	-1260	138,17	3316

Masters Men - Step 3

Seeding	Player Name	Country	1	2	Average	Total Pinfall
4	STAMATIOU ORESTIS	GRE 	279	215	247,00	494
2	BONNEFOY HUGO	FRA 	185	299	242,00	484



Masters Men - Step 2

Seeding	Player Name	Country	1	2	Average	Total Pinfall
4	STAMATIOU ORESTIS	GRE 	240	213	226,50	453
1	BILLAUT KENY	FRA 	191	227	209,00	418
2	BONNEFOY HUGO	FRA 	237	234	235,50	471
3	MONTSENIGOS LEFTERIS	GRE 	212	235	223,50	447

Masters Men - Step 1

Seeding	Player Name	Country	1	2	Average	Total Pinfall
1	BILLAUT KENY	FRA 	300	244	272,00	544
8	KNEZIC ROKO	CRO 	231	187	209,00	418
2	BONNEFOY HUGO	FRA 	225	203	214,00	428
7	ERKESKIN TAYGUN	TUR 	232	190	211,00	422
3	MONTSENIGOS LEFTERIS	GRE 	246	235	240,50	481
6	RODRÍGUEZ PACO	ESP 	209	213	211,00	422
4	STAMATIOU ORESTIS	GRE 	247	240	243,50	487
5	ANASTASI MAURO	MLT 	188	212	200,00	400







Masters Women - Step 3

Seeding	Player Name	Country	1	2	Average	Total Pinfall
5	GRANDSIRE MANON	FRA 	222	173	197,50	395
6	KASTORI MYRIA	CYP 	180	151	165,50	331

Masters Women - Step 2

Seeding	Player Name	Country	1	2	Average	Total Pinfall
6	KASTORI MYRIA	CYP 	173	184	178,50	357
1	BERGAUER ALJA	SLO 	189	155	172,00	344
5	GRANDSIRE MANON	FRA 	192	249	220,50	441
2	SWIFT MELISSA	MLT 	180	168	174,00	348

Masters Women - Step 1

Seeding	Player Name	Country	1	2	Average	Total Pinfall
1	BERGAUER ALJA	SLO 	299	184	241,50	483
8	MUÑOZ CAROLINA	ESP 	154	213	183,50	367
2	SWIFT MELISSA	MLT 	215	186	200,50	401
7	MATCZAK MARIE	FRA 	194	183	188,50	377
3	KRAFOGEL EVA	SLO 	121	172	146,50	293
6	KASTORI MYRIA	CYP 	206	213	209,50	419
4	KAPPATOU CHRISTINA	GRE 	212	154	183,00	366
5	GRANDSIRE MANON	FRA 	172	212	192,00	384